

H. AYUNTAMIENTO DE PANABA, YUCATAN

ASUNTO: Se entrega Informe del CONSOLIDADO del Ejercicio 2019

PANABA, YUCATAN A 06 DE Febrero DEL 2020

AUDITORIA SUPERIOR DEL ESTADO DE YUCATAN
C.P.C. Mario Can Marín.
Auditor Superior del Estado de Yucatán.

176

De conformidad con lo dispuesto en el artículo 169 de la Ley del Presupuesto y Contabilidad Gubernamental del Estado de Yucatán, según decreto numero 364 publicado en el Diario Oficial del estado el 31 de Diciembre de 2010, hago entrega de **EL INFORME CONSOLIDADO del Ejercicio de los Recursos Públicos** del H. Ayuntamiento a nuestro cargo correspondiente a los meses de **ENERO A DICIEMBRE 2019**, el cual consta de los siguientes documentos.

INFORMACIÓN CONTABLE:

- Estado de Actividades al 31 de Diciembre de 2019
- Estado de Situación Financiera al 31 de Diciembre de 2019
- Estado de Variaciones en la Hacienda Pública al 31 de Diciembre de 2019
- Estado de Cambios en la Situación Financiera al 31 de Diciembre de 2019
- Estado de Flujos de Efectivo al 31 de Diciembre de 2019
- Informe sobre Pasivos Contingentes al 31 de Diciembre de 2019
- Notas a los Estados Financieros al 31 de Diciembre de 2019

INFORMACIÓN PRESUPUESTARIA:

- Estado Analítico de Ingresos al 31 de Diciembre de 2019
- Estado del Ejercicio del Presupuesto de Egresos Clasificación Administrativa al 31 de Diciembre de 2019
- Estado del Ejercicio del Presupuesto de Egresos Clasificación del Objeto del Gasto (Capítulo y Concepto) al 31 de Diciembre de 2019
- Estado del Ejercicio del Presupuesto de Egresos Clasificación Económica (Por Tipo de Gasto) al 31 de Diciembre de 2019
- Estado del Ejercicio del Presupuesto de Egresos Clasificación Funcional (Finalidad y Función) al 31 de Diciembre de 2019
- Endeudamiento Neto al 31 de Diciembre de 2019
- Intereses de la Deuda al 31 de Diciembre de 2019

INFORMACIÓN PROGRAMÁTICA

- Gasto por Categoría Programática al 31 de Diciembre de 2019
- Indicadores de Resultados al 31 de Diciembre de 2019

INFORMACIÓN ADICIONAL

- Reporte Analítico del Activo del 1 de Enero al 31 de Diciembre de 2019
- Programas y Proyectos de Inversión al 31 de Diciembre de 2019
- Indicadores de la Postura Fiscal al 31 de Diciembre de 2019
- Reporte Analítico de la Deuda Pública y Otros Pasivos al 31 de Diciembre de 2019
- Información del Rubro de Nómina del Personal al 31 de Diciembre de 2019
- Información del Rubro de Obra Pública al 31 de Diciembre de 2019

• En total 67 Hojas foliadas.

00754

ASEY
AUDITORIA SUPERIOR DEL ESTADO DE YUCATÁN. H. CONGRESO DEL ESTADO DE YUCATÁN.
HORA: <u>07:20</u> Vo. Bo. <u>[Firma]</u>
Recepción de informes de la Cuenta Pública y Correspondencia



Enayo d. Rosales Nassar Gerente

06/02/2020

A

ATENTAMENTE

EL PRESIDENTE MUNICIPAL



EL SECRETARIO MUNICIPAL



LA SINDICO



EL TESORERO MUNICIPAL





Municipio de Panabá
ESTADO DE YUCATÁN

Estado de Actividades

Del 01/ene./2019 al 31/dic./2019

Usu: supervisor
Rep: rptEstadoActividades

Fecha y hora de Impresión: 27/ene./2020 05:05 p. m.

	2019	2018
OTROS GASTOS Y PÉRDIDAS EXTRAORDINARIAS		
ESTIMACIONES, DEPRECIACIONES, DETERIOROS, OBSOLESCENCIA Y AMORTIZACIONES	\$0.00	\$0.00
PROVISIONES	\$0.00	\$0.00
DISMINUCIÓN DE INVENTARIOS	\$0.00	\$0.00
AUMENTO POR INSUFICIENCIA DE ESTIMACIONES POR PÉRDIDA O DETERIORO U OBSOLESCENCIA	\$0.00	\$0.00
AUMENTO POR INSUFICIENCIA DE PROVISIONES	\$0.00	\$0.00
OTROS GASTOS	\$0.00	\$0.00
INVERSIÓN PÚBLICA		
INVERSIÓN PÚBLICA NO CAPITALIZABLE	\$0.00	\$4,898,195.74
Total de Gastos y otras Pérdidas	\$23,827,247.27	\$26,952,145.61
Resultado del Ejercicio (Ahorro/Desahorro)	\$8,647,693.32	\$3,325,374.41

"Bajo protesta de decir verdad declaramos que los Estados Financieros y sus notas, son razonablemente correctos y son responsabilidad del emisor".

C. JORGE ABRAHAM JIMENEZ TUIT
PRESIDENTE MUNICIPAL
2018-2021
SECRETARIO MUNICIPAL

C. P. DELTA JOSEFINA PATRÓN CORREA
TESORERO MUNICIPAL
2018-2021
C. FLOR MARIA ARANDA VALENCIA
SINDICO MUNICIPAL

0000092



Utr: supervisor rpt:EstadosituacionFinanciera

Municipio de Panabá
Estado de Situación Financiera
Al 31/dic./2019

Fecha y hora de impresión | 27/ene./2020 05:07 p. m.

ACTIVO	2019	2018*	PASIVO	2019	2018*
ACTIVO CIRCULANTE	\$7,039,832.49	\$4,009,957.78	PASIVO CIRCULANTE	\$2,933,219.57	\$2,710,250.73
Efectivo y Equivalentes	\$5,209,978.12	\$3,252,531.16	Cuentas por Pagar a Corto Plazo	\$4,063,924.57	\$3,640,665.73
Derechos a Recibir Efectivo o Equivalentes	\$800,088.99	\$757,426.62	Documentos por Pagar a Corto Plazo	\$0.00	\$0.00
Derechos a Recibir Bienes o Servicios	\$1,029,765.38	\$0.00	Porción a Corto Plazo de la Deuda Pública a Largo Plazo	\$0.00	\$0.00
Inventarios	\$0.00	\$0.00	Títulos y Valores a Corto Plazo	\$0.00	\$0.00
Almacenes	\$0.00	\$0.00	Pasivos Diferidos a Corto Plazo	\$0.00	\$0.00
Estimación por Pérdida o Deteroro de Activos Circulantes	\$0.00	\$0.00	Fondos y Bienes de Terceros en Garantía y/o Administraci	\$0.00	\$0.00
Otros Activos Circulantes	\$0.00	\$0.00	Provisiones a Corto Plazo	\$0.00	\$0.00
Total de Activos Circulantes	\$7,039,832.49	\$4,009,957.78	Total de Pasivos Circulantes	\$2,933,219.57	\$2,710,250.73
ACTIVO NO CIRCULANTE	\$16,484,321.22	\$9,289,213.67	PASIVO NO CIRCULANTE	-5454,812.08	-5454,812.08
Inversiones Financieras a Largo Plazo	\$0.00	\$0.00	Cuentas por Pagar a Largo Plazo	\$0.00	\$0.00
Derechos a Recibir Efectivo o Equivalentes a Largo Plazo	\$320,115.00	\$320,115.00	Documentos por Pagar a Largo Plazo	\$0.00	\$0.00
Bienes Inmuebles, Infraestructura y Construcciones en Pro	\$14,543,253.24	\$7,352,970.27	Deuda Pública a Largo Plazo	-\$454,812.08	-\$454,812.08
Bienes Muebles	\$1,462,757.11	\$1,457,932.53	Pasivos Diferidos a Largo Plazo	\$0.00	\$0.00
Activos Intangibles	\$0.00	\$0.00	Fondos y Bienes de Terceros en Garantía y/o Administraci	\$0.00	\$0.00
Depreciación, Deteroro y Amortización Acumulada de Biene	\$0.00	\$0.00	Provisiones a Largo Plazo	\$0.00	\$0.00
Activos Diferidos	\$158,195.87	\$158,195.87	Total de Pasivos No Circulantes	-\$454,812.08	-\$454,812.08
Otros Activos no Circulantes	\$0.00	\$0.00	Total de Pasivos	\$2,478,407.49	\$2,255,438.65
Total de Activos No Circulantes	\$16,484,321.22	\$9,289,213.67	Total de Pasivos	\$2,478,407.49	\$2,255,438.65
Total de Activos	\$23,524,153.71	\$13,299,171.45	HACIENDA PUBLICA/ PATRIMONIO	\$19,691,426.12	\$11,043,732.80
			HACIENDA PUBLICA/ PATRIMONIO CONTRIBUIDO	\$0.00	\$0.00
			Aportaciones	\$0.00	\$0.00
			Donaciones de Capital	\$0.00	\$0.00
			Actualización de la Hacienda Pública/Patrimonio	\$0.00	\$0.00
			HACIENDA PUBLICA/ PATRIMONIO GENERADO	\$8,647,693.32	\$3,325,374.41
			Resultados del Ejercicio (Ahorro/ Desahorro)	\$11,043,732.80	\$7,718,358.39
			Resultados de Ejercicios Anteriores	\$0.00	\$0.00
			Revalúos	\$0.00	\$0.00
			Reservas	\$0.00	\$0.00
			Rectificaciones de Resultados de Ejercicios Anteriores	\$0.00	\$0.00
			EXCESO O INSUFICIENCIA EN LA ACTUALIZACION DE LA F	\$0.00	\$0.00
			Resultado por Posición Monetaria	\$0.00	\$0.00
			Resultado por Pérdida de Activos no Monetarios	\$0.00	\$0.00



0000000



Usu: supervisor

Rep: rptEstadoSituacionFinanciera

Municipio de Panabá
ESTADO DE YUCATÁN
Estado de Situación Financiera
Al 31/dic./2019

Fecha y 27/ene./2020
hora de Impresión 05:07 p. m.

	2019	2018
Total Hacienda Pública/Patrimonio	\$19,691,426.12	\$11,043,732.80
Total de Pasivo y Hacienda Pública/Patrimonio	\$22,169,833.61	\$13,299,171.45



70000004



Usr: supervisor

Rep: rptEstadoSituacionFinanciera

Municipio de Panabá
ESTADO DE YUCATÁN
Estado de Situación Financiera
Al 31/dic./2019

Fecha y hora de Impresión | 27/ene./2020 05:07 p. m.

CUENTAS DE ORDEN PRESUPUESTARIA:

	2019	2018*
LEY DE INGRESOS	\$1,039,947.89	\$30,069,670.00
LEY DE INGRESOS ESTIMADA	\$1,039,947.89	\$30,069,670.00
LEY DE INGRESOS POR EJECUTAR	-\$30,863,572.60	\$6,816,214.69
MODIFICACIONES A LA LEY DE INGRESOS ESTIMADA	\$0.00	\$6,750,511.46
LEY DE INGRESOS DEVENGADA	\$32,382,086.60	\$30,003,966.77
LEY DE INGRESOS RECAUDADA	\$33,242,694.60	\$30,003,966.77
PRESUPUESTO DE EGRESOS	\$34,019,107.27	\$30,059,670.00
PRESUPUESTO DE EGRESOS APROBADO	\$34,019,107.27	\$30,059,670.00
PRESUPUESTO DE EGRESOS POR EJERCER	\$4,811,123.75	\$7,392,645.96
MODIFICACIONES AL PRESUPUESTO DE EGRESOS API	\$7,092,356.71	\$10,092,452.80
PRESUPUESTO DE EGRESOS COMPROMETIDO	\$36,300,340.23	\$32,692,216.84
PRESUPUESTO DE EGRESOS DEVENGADO	\$31,022,354.82	\$31,022,354.82
PRESUPUESTO DE EGRESOS EJERCIDO	\$31,022,354.82	\$31,023,058.47

"Bajo protesta de decir verdad declaramos que los Estados Financieros y sus notas, son razonablemente correctos y son responsabilidad del emisor".

 H. AYUNTAMIENTO 2018-2021 PRESIDENTE MUNICIPAL	 SECRETARÍA MUNICIPAL 2018-2021 SECRETARIO MUNICIPAL
 C. JORGE ABRAHAM JIMÉNEZ IUIT PRESIDENTE MUNICIPAL	 C. FILIBERTO AVILA PERAZA SECRETARIO MUNICIPAL
 C. P. DELTA JOSEFINA PATRON CORREA TESORERO MUNICIPAL	 SINDICO MUNICIPAL 2018-2021 SINDICO MUNICIPAL C. FLOR MARIA ARANDA VALENCIA

Concepto	Hacienda Pública/ Patrimonio Contribuido	Hacienda Pública/ Patrimonio Generado De Ejercicios Anteriores	Hacienda Pública/ Patrimonio Generado Del Ejercicio	Exceso o Insuficiencia en la Actualización de la Hacienda Pública / Patrimonio	Total*
----------	--	--	---	--	--------

HACIENDA PÚBLICA/PATRIMONIO CONTRIBUIDO NETO 2018

\$0.00 \$0.00 \$0.00 \$0.00 \$0.00 \$0.00

Aportaciones
Donaciones de Capital

Actualización de la Hacienda Pública/Patrimonio

HACIENDA PÚBLICA /PATRIMONIO GENERADO NETO 2018

\$0.00 \$0.00 \$0.00 \$0.00 \$0.00 \$0.00

Resultados del Ejercicio (Ahorro/ Desahorro)
Resultados de Ejercicios Anteriores

\$0.00 \$0.00 \$0.00 \$0.00 \$0.00 \$0.00

Revalúos
Reservas

Rectificaciones de Resultados de Ejercicios Anteriores

\$0.00 \$0.00 \$0.00 \$0.00 \$0.00 \$0.00

EXCESO O INSUFICIENCIA EN LA ACTUALIZACION DE LA HACIENDA PÚBLICA/ PATRIMONIO NETO 2018

\$0.00 \$0.00 \$0.00 \$0.00 \$0.00 \$0.00

Resultado por Posición Monetaria
Resultado por Tenencia de Activos no Monetarios

\$0.00 \$0.00 \$0.00 \$0.00 \$0.00 \$0.00

HACIENDA PÚBLICA / PATRIMONIO NETO FINAL 2018

\$0.00 \$0.00 \$0.00 \$0.00 \$0.00 \$0.00

CAMBIOS EN LA HACIENDA PÚBLICA/PATRIMONIO CONTRIBUIDO NETO 2019

\$0.00 \$0.00 \$0.00 \$0.00 \$0.00 \$0.00

Aportaciones

Donaciones de Capital

Actualización de la Hacienda Pública/Patrimonio

VARIACIONES DE LA HACIENDA PÚBLICA / PATRIMONIO GENERADO NETO 2019

\$0.00 \$0.00 \$0.00 \$0.00 \$0.00 \$0.00

Resultados del Ejercicio (Ahorro/ Desahorro)
Resultados de Ejercicios Anteriores

\$0.00 \$0.00 \$0.00 \$0.00 \$0.00 \$0.00

Revalúos
Reservas

Rectificaciones de Resultados de Ejercicios Anteriores

\$0.00 \$0.00 \$0.00 \$0.00 \$0.00 \$0.00

CAMBIOS EN EL EXCESO O INSUFICIENCIA EN LA ACTUALIZACION DE LA HACIENDA PÚBLICA/ PATRIMONIO NETO 2019

\$0.00 \$0.00 \$0.00 \$0.00 \$0.00 \$0.00

Resultado por Posición Monetaria
Resultado por Tenencia de Activos no Monetarios

\$0.00 \$0.00 \$0.00 \$0.00 \$0.00 \$0.00

HACIENDA PÚBLICA / PATRIMONIO NETO FINAL 2019

\$0.00 \$0.00 \$0.00 \$0.00 \$0.00 \$0.00

\$0.00 \$0.00 \$0.00 \$0.00 \$0.00 \$0.00

\$0.00 \$0.00 \$0.00 \$0.00 \$0.00 \$0.00

\$0.00 \$0.00 \$0.00 \$0.00 \$0.00 \$0.00

\$0.00 \$0.00 \$0.00 \$0.00 \$0.00 \$0.00

\$0.00 \$0.00 \$0.00 \$0.00 \$0.00 \$0.00

\$0.00 \$0.00 \$0.00 \$0.00 \$0.00 \$0.00

\$0.00 \$0.00 \$0.00 \$0.00 \$0.00 \$0.00

\$0.00 \$0.00 \$0.00 \$0.00 \$0.00 \$0.00

\$0.00 \$0.00 \$0.00 \$0.00 \$0.00 \$0.00

\$0.00 \$0.00 \$0.00 \$0.00 \$0.00 \$0.00



Municipio de Panabá
 ESTADO DE YUCATÁN
 Estado de Variación en la Hacienda Pública
 Del 01/ene/2019 Al 31/dic./2019

Fecha y 27/ene./2020
 hora de Impresión 05:14 p. m.

Concepto	Hacienda Pública	Hacienda Patrimonia	Generado De Ejercicios Anteriores	Hacienda Pública/ Ejercicio	Patrimonio Del Ejercicio	Exceso o Insuficiencia en la Actualización de la Hacienda Pública / Patrimonio	Total*
----------	------------------	---------------------	-----------------------------------	-----------------------------	--------------------------	--	--------

"Bajo protesta de decir verdad declaramos que los Estados Financieros y sus notas, son razonablemente correctos y son responsabilidad del emisor".

H. AJUNTAMIENTO DE PANABÁ, YUCATÁN
 2018-2021
 PRESIDENTE MUNICIPAL
 C. JORGE ABRAHAM JIMENEZ RUIZ


SECRETARIO MUNICIPAL
 C. FILIBERTO ÁVILA PERAZA

H. AJUNTAMIENTO DE PANABÁ, YUCATÁN
 2018-2021
 PRESIDENTE MUNICIPAL
 C. P. DELTA JOSEFINA PATRON CORREA

SECRETARIO MUNICIPAL
 C. FLDR MARIA ARANDA VALENCIA

0000007

	Origen*	Aplicación*
ACTIVO		\$10,224,982.26
ACTIVO CIRCULANTE		
Efectivo y Equivalentes		\$3,029,874.71
Derechos a Recibir Efectivo o Equivalentes		\$1,957,446.96
Derechos a Recibir Bienes o Servicios		\$42,662.37
Inventarios		\$1,029,765.38
Almacenes		
Estimación por Pérdida o Deterioro de Activos Circulantes		
Otros Activos Circulantes		
ACTIVO NO CIRCULANTE		\$7,195,107.55
Inversiones Financieras a Largo Plazo		
Derechos a Recibir Efectivo o Equivalentes a Largo Plazo		
Bienes Inmuebles, Infraestructura y Construcciones en Proceso		
Bienes Muebles		\$7,190,282.97
Activos Intangibles		\$4,824.58
Depreciación, Deterioro y Amortización Acumulada de Bienes		
Activos Diferidos		
Estimación por Pérdida o Deterioro de Activos no Circulantes		
Otros Activos no Circulantes		
PASIVO		
PASIVO CIRCULANTE	\$222,968.84	
Cuentas por Pagar a Corto Plazo	\$222,968.84	
Documentos por Pagar a Corto Plazo	\$222,968.84	
Porción a Corto Plazo de la Deuda Pública a Largo Plazo		
Títulos y Valores a Corto Plazo		
Pasivos Diferidos a Corto Plazo		
Fondos y Bienes de Terceros en Garantía y/o Administración a Corto Plazo		
Provisiones a Corto Plazo		
Otros Pasivos a Corto Plazo		
PASIVO NO CIRCULANTE		
Cuentas por Pagar a Largo Plazo		
Documentos por Pagar a Largo Plazo		
Deuda Pública a Largo Plazo		
Pasivos Diferidos a Largo Plazo		
Fondos y Bienes de Terceros en Garantía y/o Administración a Largo Plazo		
Provisiones a Largo Plazo		
HACIENDA PÚBLICA/ PATRIMONIO	\$8,647,693.32	
HACIENDA PÚBLICA/PATRIMONIO CONTRIBUIDO		
Aportaciones		
Donaciones de Capital		
Actualización de la Hacienda Pública/Patrimonio		
ACIENDA PÚBLICA /PATRIMONIO GENERADO	\$8,647,693.32	
Resultados del Ejercicio (Ahorro/ Desahorro)	\$5,322,318.91	
Resultados de Ejercicios Anteriores	\$3,325,374.41	
Revalúos		
Reservas		
Rectificaciones de Resultados de Ejercicios Anteriores		
EXCESO O INSUFICIENCIA EN LA ACTUALIZACIÓN DE LA HACIENDA PÚBLICA/ PATRIMONIO		
Resultado por Posición Monetaria		
Resultado por Tenencia de Activos no Monetarios		



000000

Municipio de Panabá
ESTADO DE YUCATÁN
Estado de Cambios en la Situación Financiera
Del 01/ene./2019 Al 31/dic./2019

Usu: supervisor
Rep: rptEstadoCambiosSituacionFinanciera

Fecha y hora de impresión: 27/ene./2020 05:16 p. m.

Origen*

Aplicación**

"Bajo protesta de decir verdad declaramos que los Estados Financieros y sus notas, son razonablemente correctos y son responsabilidad del emisor".

C. JORGE ABRAM JIMENEZ
PRESIDENTE MUNICIPAL

C. FILIBERTO AMILA PERAZA
SECRETARIO MUNICIPAL


C.P. DELTA JOSEFINA PATRÓN CORREA
TESORERO MUNICIPAL

C. FLORMARIA ARANDA VALENCIA
SINDICO MUNICIPAL


000000



Municipio de Panabá
ESTADO DE YUCATÁN
 Estado de Flujos de Efectivo
 Del 01/ene/2019 Al 31/dic./2019

Usr: supervisor
 Rep: rptEstadoFlujosEfectivo

Fecha y hora de Impresión
 27/ene/2020 05:17 p. m.

Concepto

2019

2018

FLUJOS DE EFECTIVO DE LAS ACTIVIDADES DE OPERACIÓN

ORIGEN	2019	2018
IMPUESTOS	\$33,242,694.60	\$33,474,379.55
CUOTAS Y APORTACIONES DE SEGURIDAD SOCIAL	\$410,314.49	\$297,334.00
CONTRIBUCIONES DE MEJORAS	\$0.00	\$0.00
DERECHOS	\$603,020.45	\$570,214.20
PRODUCTOS	\$0.00	\$17,102.74
APROVECHAMIENTOS	\$0.00	\$0.00
INGRESOS POR VENTA DE BIENES Y PRESTACIÓN DE SERVICIOS	\$0.00	\$0.00
PARTICIPACIONES, APORTACIONES, CONVENIOS, INCENTIVOS DERIVADOS DE LA COLABORACIÓN FISCAL Y FONDOS DISTINTOS DE APORTACIONES	\$22,227,359.66	\$29,119,315.83
TRANSFERENCIAS, ASIGNACIONES, SUBSIDIOS Y SUBVENCIONES, Y PENSIONES Y JUBILACIONES	\$0.00	\$0.00
OTROS ORIGENES DE OPERACIÓN	\$0.00	\$3,470,412.78
APLICACIÓN	\$24,090,140.09	\$22,053,949.87
SERVICIOS PERSONALES	\$9,422,113.57	\$8,834,286.42
MATERIALES Y SUMINISTROS	\$4,846,365.09	\$4,405,787.97
SERVICIOS GENERALES	\$7,684,499.40	\$7,398,049.11
TRANSFERENCIAS INTERNAS Y ASIGNACIONES AL SECTOR PÚBLICO	\$0.00	\$0.00
TRANSFERENCIAS AL RESTO DEL SECTOR PÚBLICO	\$0.00	\$0.00
SUBSIDIOS Y SUBVENCIONES	\$0.00	\$0.00
AYUDAS SOCIALES	\$1,874,972.86	\$1,201,807.47
PENSIONES Y JUBILACIONES	\$0.00	\$0.00
TRANSFERENCIAS A FIDEICOMISOS, MANDATOS Y OTROS ANÁLOGOS	\$0.00	\$0.00
TRANSFERENCIAS A LA SEGURIDAD SOCIAL	\$0.00	\$0.00
DONATIVOS	\$0.00	\$214,018.90
TRANSFERENCIAS AL EXTERIOR	\$0.00	\$0.00
PARTICIPACIONES	\$0.00	\$0.00
APORTACIONES	\$0.00	\$0.00
CONVENIOS	\$0.00	\$0.00
OTRAS APLICACIONES DE OPERACIÓN	\$262,189.47	\$0.00
FLUJOS NETOS DE EFECTIVO POR ACTIVIDADES DE OPERACIÓN	\$9,152,554.51	\$11,420,429.68



FLUJOS DE EFECTIVO DE LAS ACTIVIDADES DE INVERSIÓN

RIGEN	2019	2018
BIENES INMUEBLES, INFRAESTRUCTURA Y CONSTRUCCIONES EN PROCESO	\$0.00	\$0.00
BIENES MUEBLES	\$0.00	\$0.00
OTROS ORIGENES DE INVERSIÓN	\$0.00	\$0.00
APLICACIÓN	\$7,195,107.55	\$10,681,597.85
BIENES INMUEBLES, INFRAESTRUCTURA Y CONSTRUCCIONES EN PROCESO	\$7,190,282.97	\$10,666,465.79
BIENES MUEBLES	\$4,824.58	\$13,132.06
OTRAS APLICACIONES DE INVERSIÓN	\$0.00	\$0.00
FLUJOS NETOS DE EFECTIVO POR ACTIVIDADES DE INVERSIÓN	-\$7,195,107.55	-\$10,681,597.85

FLUJO DE EFECTIVO DE LAS ACTIVIDADES DE FINANCIAMIENTO

ORIGEN	2019	2018
ENDEUDAMIENTO NETO	\$0.00	\$0.00
EXTERNO	\$0.00	\$0.00
INTERNO	\$0.00	\$0.00
EXTERNO	\$0.00	\$0.00
OTROS ORIGENES DE FINANCIAMIENTO	\$0.00	\$0.00
APLICACIÓN	\$0.00	\$16,622.80
SERVICIOS DE LA DEUDA	\$0.00	\$0.00
INTERNO	\$0.00	\$0.00
EXTERNO	\$0.00	\$0.00
OTRAS APLICACIONES DE FINANCIAMIENTO	\$0.00	\$16,622.80
FLUJOS NETOS DE EFECTIVO POR ACTIVIDADES DE FINANCIAMIENTO	\$0.00	-\$16,622.80



000010



Municipio de Panabá
ESTADO DE YUCATÁN
Estado de Flujos de Efectivo
Del 01/ene/2019 Al 31/dic./2019



Usu: supervisor
Rep: rptEstadoFlujosEfectivo



Fecha y hora de Impresión | 27/ene/2020 05:17 p. m.

Concepto 2018

INCREMENTO/DISMINUCIÓN NETA EN EL EFECTIVO Y EQUIVALENTES AL EFECTIVO	\$1,957,446.96	\$722,209.03
EFECTIVO Y EQUIVALENTES AL EFECTIVO AL INICIO DEL EJERCICIO	\$3,252,531.16	\$2,530,322.13
EFECTIVO Y EQUIVALENTES AL EFECTIVO AL FINAL DEL EJERCICIO	\$5,209,978.12	\$3,252,531.16

"Bajo protesta de decir verdad declaramos que los Estados Financieros y sus notas, son razonablemente correctos y son responsabilidad del emisor".

C. JORGE ABRAHAM JIMENEZ JURE

 PRESIDENTE MUNICIPAL
 C. FILIBERTO AVILA PERAZA

 SECRETARIO MUNICIPAL

C. P. DELTA JOSEFINA PATRON CORREA

 TESORERO MUNICIPAL
 C. FLOR MARIA ARANDA VALENCIA

 SINDICO MUNICIPAL

000011



Municipio de Panabá
ESTADO DE YUCATÁN
Informe de Pasivos Contingentes
al 31/dic./2019



Usu: supervisor
Rep: rptPasivosContingentes

Fecha y hora de impresión | 27/ene./2020 | 05:18 p. m.

"En Cumplimiento a lo dispuesto en los artículos 46, Fracción I, Inciso f), y 52 de la Ley General de Contabilidad Gubernamental y de conformidad con lo establecido en el Capítulo VII, Numeral, II, Inciso h) del Manual de Contabilidad Gubernamental emitido por el CONAC, el Ente Público informa lo siguiente:"

NO APLICABLE

C. JORGE ABRAHAM JIMENEZ TURI
PRESIDENTE MUNICIPAL
C. FILIBERTO AVILA PERAZA
SECRETARIO MUNICIPAL

C. P. DELTA JOSEFINA PATRONI CORREA
TESORERO MUNICIPAL
C. FLOR MARIA ARANDA VALENCIA
SINDICO MUNICIPAL




"Bajo protesta de decir verdad declaramos que los Estados Financieros y sus notas, son razonablemente correctos y son responsabilidad del emisor".

0000012



GOBIERNO
MUNICIPAL
DE PANABÁ



ESTADO DE PASIVOS CONTINGENTES
DEL 01 DE ENERO AL 31 DE DICIEMBRE DE 2019
MUNICIPIO DE PANABÁ
ESTADO DE YUCATÁN

EL MUNICIPIO DE PANABÁ, YUCATÁN NO CUENTA CON PASIVOS CONTINGENTES



C. JORGÉ ABRAHAM JIMENEZ IUIT



C. FILIBERTO ÁVILA PERAZA



C. FLOR MARÍA ARANDA VALENCIA



C. P. DELTA JOSEFINA PATRÓN CORREA

TRABAJANDO PARA TODOS

PALACIO MUNICIPAL | CALLE 20 S/N ENTRE 23 Y 25 COL. CENTRO
TEL: (986) 864 00 94. FAX: (986) 864 02 98
C. P. 97610 PANABÁ, YUCATÁN.

0000013

NOMBRE DEL ENTE PÚBLICO
ESTADO DE
NOTAS A LOS ESTADOS FINANCIEROS

AL 31 DE DICIEMBRE DE 2019

Con el propósito de dar cumplimiento a los artículos 46 y 49 de la Ley General de Contabilidad Gubernamental, los entes públicos deberán acompañar notas a los estados financieros cuyos rubros así lo requieran teniendo presente los postulados de revelación suficiente e importancia relativa con la finalidad, que la información sea de mayor utilidad para los usuarios. A continuación se presentan los tres tipos de notas que acompañan a los estados, a saber:

- a) Notas de desglose;
- b) Notas de memoria (cuentas de orden), y
- c) Notas de gestión administrativa.

I) NOTAS AL ESTADO DE SITUACIÓN FINANCIERA

Activo

- Efectivo y Equivalentes

1. Se informará acerca de los fondos con afectación específica, el tipo y monto de los mismos, de las inversiones financieras se revelará su tipo y monto, su clasificación en corto y largo plazo separando aquellas que su vencimiento sea menor a 3 meses.
- A continuación se relacionan las cuentas que integran el rubro de efectivo y equivalentes:


Concepto	2019	2018
Bancos/Tesorería	\$ 885,499.30	\$ 295,879.55
Inversiones Temporales (Hasta 3 meses)	\$.00	\$.00
Fondos con Afectación Específica	\$ 3,277,611.92	\$ 2,597,440.61
Suma	\$ 4,163,111.22	\$ 2,893,320.16

Bancos/Tesorería

Representa el monto de efectivo disponible propiedad de **ENTE/INSTITUTO**, en instituciones bancarias, su importe se integra por:

Banco	Importe
Banco Nacional de México S.A	\$ 126,204.82

71300000



BBVA Bancomer S.A	\$ 21,007.24
Banco Mercantil del Norte S.A	\$.00
Suma \$	147,212.06

Inversiones Temporales

Representa el monto de efectivo invertido por **ENTE/INSTITUTO**, la cual se efectúa a plazos que van de inversión a la vista hasta 90 días, su importe se integra

Banco	Importe	\$.00
		\$.00
		\$.00
		\$.00
		\$.00
		\$.00
Suma \$		-



Fondos con Afectación Específica

Representan el monto de los fondos con afectación específica que deben financiar determinados gastos o actividades.

Banco	Importe	\$.00
		\$.00
Suma \$		-


Derechos a recibir Efectivo y Equivalentes y Bienes o Servicios a Recibir

2. **Por tipo de contribución se informará el monto que se encuentre pendiente de cobro y por recuperar de hasta cinco ejercicios anteriores, asimismo se deberán considerar los montos sujetos a algún tipo de juicio con una antigüedad mayor a la señalada y la factibilidad de cobro.**

Concepto	2019	2018
Cuentas por Cobrar a Corto Plazo	\$.00	\$.00
Deudores Diversos por Cobrar a Corto Plazo	\$ 799,978.64	\$ 757,316.27
Otros Derechos a Recibir Efectivo o Equivalentes a Corto Plazo	\$.00	\$.00
Suma \$	799,978.64	757,316.27

Las Cuentas por Cobrar a Corto Plazo se integran por:

51300000



Concepto	2019	2019%
Cuentas por Cobrar a (#SIP(1122)	#VALORI	
Deudores Diversos por (#SIP(1123)	#VALORI	
Otros Derechos a Rec (#SIP(1129)	#VALORI	
	#DIV/0!	
	#DIV/0!	
	#DIV/0!	
Suma \$	-	#VALORI

Deudores Diversos por Cobrar a Corto Plazo

Representa el monto de los derechos de cobro a favor del ente público por gastos por comprobar, principalmente relacionados con viáticos.

Otros Derechos a recibir Efectivo y Equivalentes a Corto Plazo

Representan los derechos de cobro originados en el desarrollo de las actividades del ente público, de los cuales se espera recibir una contraprestación representada en recursos, bienes o servicios; en un plazo menor o igual a doce meses, no incluidos en las cuentas anteriores,

3. Se elaborará, de manera agrupada, los derechos a recibir efectivo y equivalentes, y bienes o servicios a recibir, (excepto cuentas por cobrar de contribuciones o fideicomisos que se encuentran dentro de inversiones financieras y aportaciones de capital) en una desagregación por su vencimiento en días a 90, 180, menor o igual a 365 y mayor a 365. Adicionalmente, se informará de las características cualitativas relevantes que le afecten a estas cuentas.

Bienes Disponibles para su Transformación o Consumo (Inventarios)

4. Se clasificarán como bienes disponibles para su transformación aquellos que se encuentren dentro de la cuenta Inventarios. Esta nota aplica para aquellos entes públicos que realicen algún proceso de transformación y/o elaboración de bienes.
 En la nota se informará del sistema de costo y método de valuación aplicados a los inventarios, así como la conveniencia de su aplicación dada la naturaleza de los mismos. Adicionalmente, se revelará el impacto en la información financiera por cambios en el método o sistema.

5. De la cuenta Almacén se informará acerca del método de valuación, así como la conveniencia de su aplicación. Adicionalmente, se revelará el impacto en la información financiera por cambios en el método.

Inversiones Financieras

6. De la cuenta Inversiones financieras, que considera los fideicomisos, se informará de estos los recursos asignados por tipo y monto, y características significativas que tengan o

ELABORÓ:



9700000



AUTORIZÓ:

7. Se informará de las inversiones financieras, los saldos de las participaciones y aportaciones de capital, puedan tener alguna incidencia en las mismas.

• Bienes Muebles, Inmuebles e Intangibles

8. Se informará de manera agrupada por cuenta, los rubros de Bienes Muebles e Inmuebles, el monto de la depreciación del ejercicio y la acumulada, el método de depreciación, tasas aplicadas y los criterios de aplicación de los mismos. Asimismo, se informará de las características significativas del estado en que se encuentren los activos.
9. Se informará de manera agrupada por cuenta, los rubros de activos intangibles y diferidos, su monto y naturaleza, amortización del ejercicio, amortización acumulada, tasa y método aplicados.

Bienes Inmuebles, Infraestructura y Construcciones en Proceso

Se integra de la siguiente manera:


Concepto	2019	2018
Terenos	\$ 100,000.00	\$ 100,000.00
OTROS BIENES INMUEBLES	\$.00	\$.00
Subtotal Bienes Muebles	\$ 100,000.00	\$ 100,000.00

Bienes Muebles, Intangibles y Depreciaciones

Se integra de la siguiente manera:

Concepto	2019	2018
Mobiliario y Equipo de Administración	\$ 465,669.19	\$ 465,669.19
Mobiliario y Equipo Educativo y Recreativo	\$ 16,057.00	\$ 16,057.00
VEHICULOS Y EQUIPO DE TRANSPORTE	\$ 474,075.00	\$ 474,075.00
Maquinaria, Otros Equipos y Herramientas	\$ 504,132.08	\$ 499,307.50
Subtotal Bienes Muebles	1459933.27	1455108.69
Software	\$.00	\$.00
Licencias	\$.00	\$.00
Subtotal Activos Intangibles	0	0
Depreciación Acumulada de Bienes Muebles	\$.00	\$.00
Total Depreciación, Deterioro y Amortización Acumulada de Bienes	0	0

ELABORÓ:




4700000

4 / 23



AUTORIZÓ:



NOMBRE DEL ENTE PÚBLICO
ESTADO DE
NOTAS A LOS ESTADOS FINANCIEROS

Activo Diferido	Suma	1459933.27	1455108.69
-----------------	------	------------	------------

Se integran de la siguiente manera:

Concepto	2019	2018
G. JORGE E. REJON ARCEO	\$.00	\$.00

Estimaciones y Deterioros

Se informarán los criterios utilizados para la determinación de las estimaciones; por ejemplo: estimación de cuentas incobrables, estimación de inventarios, deterioro de activos biológicos y cualquier otra que aplique.

Otros Activos

11. De las cuentas de otros activos se informará por tipo circulante o no circulante, los montos totales asociados y sus características cualitativas significativas que les impacten financieramente.

Pasivo

1. Se elaborará una relación de las cuentas y documentos por pagar en una desagregación por su vencimiento en días a 90, 180, menor o igual a 365 y mayor a 365. Asimismo, se informará sobre la factibilidad del pago de dichos pasivos.

2. Se informará de manera agrupada los recursos localizados en Fondos de Bienes de Terceros en Administración y/o en Garantía a corto y largo plazo, así como la naturaleza de dichos recursos y sus características cualitativas significativas que les afecten o pudieran afectarles financieramente.

3. Se informará de las cuentas de los pasivos diferidos y otros, su tipo, monto y naturaleza, así como las características significativas que les impacten o pudieran impactarles financieramente.

Este género se compone de dos grupos, el Pasivo Circulante y el Pasivo No Circulante, en éstos inciden pasivos derivados de operaciones por servicios personales, cuentas por pagar por operaciones presupuestarias devengadas y contabilizadas al 30 de septiembre del ejercicio correspondiente; pasivos por obligaciones laborales, a continuación se presenta la integración del pasivo:

Concepto	2019	2018
PASIVO CIRCULANTE	\$ 2,933,219.57	\$ 2,710,250.73
PASIVO NO CIRCULANTE	\$ 454,812.08	\$ 454,812.08



51200000

ELABORÓ:

AUTORIZÓ:

NOMBRE DEL ENTE PÚBLICO
ESTADO DE
NOTAS A LOS ESTADOS FINANCIEROS

Suma de Pasivo	\$ 2,478,407.49	\$ 2,255,438.65
----------------	-----------------	-----------------

• Pasivo Circulante

Destacan entre las principales partidas del Pasivo Circulante las siguientes:

Concepto	Importe
Servicios Personales por Pagar a Corto Plazo	\$.00
Retenciones y Contribuciones por Pagar a Corto Plazo	\$ 203,551.49
Ingresos por Clasificar	-\$ 1,130,705.00
Proveedores por Pagar a Corto Plazo	-\$ 4,415.11
Otras Cuentas por Pagar a Corto Plazo	\$ 3,864,788.19
Suma PASIVO CIRCULANTE	\$ 2,933,219.57

Servicios Personales por Pagar a Corto Plazo

El importe de esta cuenta esta constituido principalmente por: Aportaciones de Seguridad Social (patronal), mismas que se pagan en los meses de octubre y noviembre; Prima Vacacional, cuyo importe se paga en diciembre; Aguinaldo cuyo importe se pagará en el mes de noviembre.

Retenciones por Pagar a Corto Plazo

El importe de esta cuenta esta constituido principalmente por: Retenciones de ISR por Sueldos y Salarios, Honorarios y por Arrendamiento, mismo que se pagan en el mes de octubre; retenciones derivadas de aportaciones de seguridad social (Trabajadores) mismas que se liquidan en el mes de octubre.

Ingresos por Clasificar a Corto Plazo

Representa los recursos depositados de **ENTE/INSTITUTO**, pendientes de clasificar según los conceptos del Clasificador por Rubros de Ingresos.


Proveedores por Pagar a Corto Plazo

Representa los adeudos con proveedores derivados de operaciones de **ENTE/INSTITUTO**, con vencimiento menor o igual a doce meses.



6130000

• Pasivo No Circulante



AUTORIZO:

ELABORO:

NOMBRE DEL ENTE PÚBLICO
ESTADO DE
NOTAS A LOS ESTADOS FINANCIEROS

Destacan entre las principales partidas del Pasivo No Circulante las siguientes:

Concepto	Provisión para Contingencias a Largo Plazo	Suma de Pasivos a Largo Plazo
2019	\$.00	\$ -

ii) NOTAS AL ESTADO DE ACTIVIDADES

Ingresos de Gestión

1. De los rubros de impuestos, cuotas y aportaciones de seguridad social, contribuciones de mejoras, derechos, productos, aprovechamientos, y de ingresos por venta de bienes y prestación de servicios, los cuales están armonizados con los rubros del Clasificador por Rubros de Ingresos, se informarán los montos totales y cualquier característica significativa.

Participaciones, Aportaciones, Convenios, Incentivos Derivados de la Colaboración Fiscal, Fondos Distintos de Aportaciones, Transferencias, Asignaciones, Subsidios y Subvenciones, y Pensiones y Jubilaciones

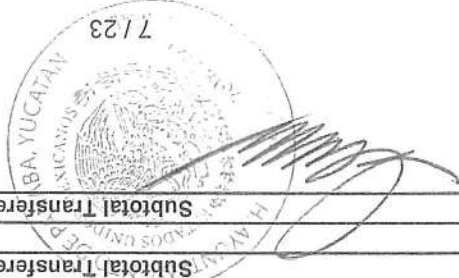
2. De los rubros de participaciones, aportaciones, convenios, incentivos derivados de la colaboración fiscal, fondos distintos de aportaciones, transferencias, asignaciones, subsidios y subvenciones, y pensiones y jubilaciones, los cuales están armonizados con los rubros del Clasificador por Rubros de Ingresos, se informarán los montos totales y cualquier característica significativa.

Concepto	Importe	#SFP(4211)	0
PARTICIPACIONES	Subtotal Participaciones	#SFP(4212)	0
APORTACIONES	Subtotal Aportaciones	#SFP(4213-02-001)	0
		#SFP(4213-02-002)	0
	Subtotal Convenios	#SFP(4214)	0
INCENTIVOS DERIVADOS DE LA COLABORACIÓN FISCAL	Subtotal Incentivos Derivados de la Colaboración Fiscal	#SFP(4215)	0
FONDOS DISTINTOS DE APORTACIONES	Subtotal Fondos Distintos de Aportaciones	#SFP(4221)	0
TRANSFERENCIAS Y ASIGNACIONES	Subtotal Transferencias y Asignaciones	#SFP(4223)	0
SUBSIDIOS Y SUBVENCIONES	Subtotal Transferencias y Asignaciones		0



ELABORÓ:

02000000



AUTORIZÓ:

NOMBRE DEL ENTE PÚBLICO
 ESTADO DE
 NOTAS A LOS ESTADOS FINANCIEROS

Otros IN PENSIONES Y JUBILACIONES	#SFP(4225)	
Subtotal Pensiones y Jubilaciones		0

3. De los rubros de Ingresos Financieros, Incremento por Variación de Inventarios, Disminución del Exceso de Estimaciones por Pérdida o Deterioro u Obsolescencia, Disminución del Exceso de Provisiones, y de Otros Ingresos y Beneficios Varios, se informarán los montos totales y cualquier característica significativa.

Gastos y Otras Pérdidas:

1. Explicar aquellas cuentas de gastos de funcionamiento, subsidios y otras ayudas, participaciones y aportaciones, otros gastos y pérdidas extraordinarias, así como los ingresos y gastos extraordinarios, que en lo individual representen el 10% o más del total de los gastos.

Concepto	Importe
GASTOS DE FUNCIONAMIENTO	#SFP(5100,1)
TRANSFERENCIAS, ASIGNACIONES, SUBSIDIOS Y OTRAS AYUDAS	#SFP(5200,1)
PARTICIPACIONES Y APORTACIONES	#SFP(5300,1)
INTERESES, COMISIONES Y OTROS GASTOS DE LA DEUDA PÚBLICA	#SFP(5400,1)
OTROS GASTOS Y PÉRDIDAS EXTRAORDINARIAS	#SFP(5500,1)
Suma de GASTOS Y OTRAS PÉRDIDAS	\$ -

A su vez se presentan aquellos rubros que en forma individual representan el 8.0% o más del total de los gastos:

Concepto	Importe	%
REMUNERACIONES AL PERSONAL DE CARÁCTER PERMANENTE	#SFP(5111,1)	#VALORI
SERVICIOS PROFESIONALES, CIENTÍFICOS Y TÉCNICOS Y OTROS SERVICIOS	#SFP(5133,1)	#VALORI
SEGURIDAD SOCIAL	#SFP(5114,1)	#VALORI

III) NOTAS AL ESTADO DE VARIACIÓN EN LA HACIENDA PÚBLICA

1. Se informará de manera agrupada, acerca de las modificaciones al patrimonio contribuido por tipo, naturaleza y monto.

2. Se informará de manera agrupada, acerca del monto y procedencia de los recursos que modifican el patrimonio generado.

En el periodo que se informa no hubo variaciones al Patrimonio Contribuido
 En el periodo que se informa el patrimonio generado, procede de la recepción de las aportaciones ordinarias tanto por las entidades federativas y la Secretaría de



AUTORIZO:

NOMBRE DEL ENTE PÚBLICO
ESTADO DE
NOTAS A LOS ESTADOS FINANCIEROS

Hacienda y Crédito Público, así como por la recepción de aportaciones extraordinarias tanto de entidades federativas y municipios.

IV) NOTAS AL ESTADO DE FLUJOS DE EFECTIVO

Efectivo y equivalentes

1. El análisis de los saldos inicial y final que figuran en la última parte del Estado de Flujo de Efectivo en la cuenta de efectivo y equivalentes es como sigue:

Concepto	2019	2018
Bancos/Tesorería	#SFP(1112,-1)	885499.3
Bancos/Dependencias y Otros	#SFP(1113,-1)	
Inversiones Temporales (Hasta 3 meses)	#SFP(1114,-1)	0
Fondos con Afectación Específica	#SFP(1115,-1)	3277611.92
Depósitos de Fondos de Terceros en Garantía	#SFP(1116,-1)	
Total de EFECTIVO Y EQUIVALENTES	\$ 4,163,111.22	\$ -

2. Detallar las adquisiciones de bienes muebles e inmuebles con su monto global y, en su caso, el porcentaje de estas adquisiciones que fueron realizadas mediante subsidios de capital del sector central. Adicionalmente, revelar el importe de los pagos que durante el periodo se hicieron por la compra de los elementos citados.

3. Conciliación de los Flujos de Efectivo Netos de las Actividades de Operación y la cuenta de Ahorro/Desahorro antes de Rubros Extraordinarios.

Ahorro/Desahorro antes de rubros	2019	2018
Movimientos de partidas (o rubros) que no		
Depreciación		
Amortización		
Incrementos en las provisiones		
Incremento en inversiones producido por revaluación		
Ganancia/pérdida en venta de propiedad, planta y equipo		
Incremento en cuentas por cobrar		
Partidas extraordinarias		

Las cuentas que aparecen en el cuadro anterior no son exhaustivas y tienen como finalidad ejemplificar el formato que se sugiere para elaborar la nota.


ELABORÓ:

5000000



AUTORIZÓ:

NOMBRE DEL ENTE PÚBLICO
ESTADO DE
NOTAS A LOS ESTADOS FINANCIEROS



v) CONCILIACIÓN ENTRE LOS INGRESOS PRESUPUESTARIOS Y CONTABLES, ASÍ COMO ENTRE LOS EGRESOS PRESUPUESTARIOS Y LOS GASTOS CONTABLES

La conciliación se presentará atendiendo a lo dispuesto por el Acuerdo por el que se emite el formato de conciliación entre los ingresos presupuestarios y contables, así como entre los egresos presupuestarios y los gastos contables.

b) NOTAS DE MEMORIA (CUENTAS DE ORDEN)

Las cuentas de orden se utilizan para registrar movimientos de valores que no afecten o modifiquen el balance del ente contable, sin embargo, su incorporación en libros es necesaria con fines de recordatorio contable, de control y en general sobre los aspectos administrativos, o bien, para consignar sus derechos o responsabilidades contingentes que puedan, o no, presentarse en el futuro.

Las cuentas que se manejan para efectos de estas Notas son las siguientes:

Cuentas de Orden Contables y Presupuestarias:

Contables:

Valores

Emisión de obligaciones

Avales y garantías

Juicios

Contratos para Inversión Mediante Proyectos para Prestación de Servicios (PPS) y Similares

Bienes concesionados o en comodato

Concepto	#SFP(7100,1)
VALORES	#SFP(7200,1)
EMISIÓN DE OBLIGACIONES	#SFP(7300,1)
AVALES Y GARANTÍAS	#SFP(7400,1)
JUICIOS	#SFP(7500,1)
INVERSIÓN MEDIANTE PROYECTOS PARA PRESTACIÓN DE SERVICIOS	#SFP(7500,1)
Importe	



63200000

ELABORÓ:



AUTORIZÓ:

NOMBRE DEL ENTE PÚBLICO
ESTADO DE
NOTAS A LOS ESTADOS FINANCIEROS

BIENES EN CONCESIONADOS O EN COMODATO	#SFP(7600,1)	
	#SFP(7430,1)	
Suma CUENTAS DE ORDEN CONTABLES		\$ -

Presupuestas:

Cuentas de ingresos

Cuentas de egresos

Se informará, de manera agrupada, en las Notas a los Estados Financieros las cuentas de orden contables y cuentas de orden presupuestario, considerando al menos lo siguiente:

1. Los valores en custodia de instrumentos prestados a formadores de mercado e instrumentos de crédito recibidos en garantía de los formadores de mercado u otros.

2. Por tipo de emisión de instrumento: monto, tasa y vencimiento.

3. Los contratos firmados de construcciones por tipo de contrato.

4. El avance que se registra en las cuentas de orden presupuestarias, previo al cierre presupuestario de cada periodo que se reporte

c) NOTAS DE GESTIÓN ADMINISTRATIVA


Los Estados Financieros de los entes públicos, proveen de información financiera a los principales usuarios de la misma, al Congreso y a los ciudadanos.

El objetivo del presente documento es la revelación del contexto y de los aspectos económicos-financieros más relevantes que influyeron en las decisiones del periodo, y que deberán ser

De esta manera, se informa y explica la respuesta del gobierno a las condiciones relacionadas con la información financiera de cada periodo de gestión, además, de exponer aquellas

2. Panorama Económico y Financiero

Se informará sobre las principales condiciones económicas-financieras bajo las cuales el ente público estuvo operando, y las que influyeron en la toma de decisiones de la administración;



ELABORÓ:
 42300000



AUTORIZO:

3. Autorización e Historia

Se informará sobre:

a) Fecha de creación del ente.

b) Principales cambios en su estructura.

4. Organización y Objeto Social

Se informará sobre:

a) Objeto social.

b) Principal actividad.

c) Ejercicio fiscal.

d) Régimen Jurídico.

e) Consideraciones fiscales del ente: revelar el tipo de contribuciones que este obligado a pagar o retener.

f) Estructura organizacional básica.

g) Fideicomisos, mandatos y analogos de los cuales es fideicomitente o fideicomisario.

5. Bases de Preparación de los Estados Financieros

Se informará sobre:

a)

b)

c)

d)

Si se ha observado la normatividad emitida por el CONAC y las disposiciones legales aplicables. La normatividad aplicada para el reconocimiento, valuación y revelación de los diferentes rubros de la información financiera, así como las bases de medición utilizadas para la elaboración de los estados financieros; por ejemplo: costo histórico, valor de realización, valor de recuperación o cualquier otro método empleado y los criterios de aplicación de los mismos Postulados básicos. Normatividad supletoria. En caso de emplear varios grupos de normatividades (normatividades supletorias), deberá realizar la justificación razonable correspondiente, su alineación con los PBCG y a las categorías y cualitativas asociadas descritas en el MCCG (documentos publicados en el Diario Oficial de la Federación, agosto 2009).



e) Para las entidades que por primera vez estén implementando la base de devengado de acuerdo a la Ley de Contabilidad, deberán:

- Revelar las nuevas políticas de reconocimiento;
- Su plan de implementación;
- Revelar los cambios en las políticas, la clasificación y medición de las mismas, así como su impacto en la información financiera, y
- Presentar los últimos estados financieros con la normatividad anteriormente utilizada con las nuevas políticas para fines de comparación en la transición a la base

6. Políticas de Contabilidad Significativas

Se informará sobre:

- a) Actualización: se informará del método utilizado para la actualización del valor de los activos, pasivos y Hacienda Pública/Patrimonio y las razones de dicha elección. Así como informar de la desconexión o reconexión inflacionaria.
- b) Informar sobre la realización de operaciones en el extranjero y de sus efectos en la información financiera gubernamental.
- c) Método de valuación de la inversión en acciones de Compañías subsidiarias no consolidadas y asociadas.
- d) Sistema y método de valuación de inventarios y costo de lo vendido.
- e) Beneficios a empleados: revelar el cálculo de la reserva actuarial, valor presente de los ingresos esperados comparado con el valor presente de la estimación de gastos tanto de los beneficiarios actuales como futuros.
- f) Provisiones: objetivo de su creación, monto y plazo.
- g) Reservas: objetivo de su creación, monto y plazo.
- h) Cambios en políticas contables y corrección de errores junto con la revelación de los efectos que se tendrá en la información financiera del ente público, ya sea retrospectivos o prospectivos.
- i) Reclasificaciones: se deben revelar todos aquellos movimientos entre cuentas por efectos de cambios en los tipos de operaciones.
- j) Depuración y cancelación de saldos.

7. Posición en Moneda Extranjera y Protección por Riesgo Cambiario

Se informará sobre:

- a) Activos en moneda extranjera.
 - b) Pasivos en moneda extranjera.
 - c) Posición en moneda extranjera.
 - d) Tipo de cambio.
 - e) Equivalente en moneda nacional.
- Lo anterior, por cada tipo de moneda extranjera que se encuentre en los rubros de activo y pasivo. Adicionalmente, se informará sobre los métodos de protección de riesgo por variaciones en el tipo de cambio.

8.

Reporte Analítico del Activo

0000026

ELABORÓ:



Debe mostrar la siguiente información:

- a) Vida útil o porcentajes de depreciación, deterioro o amortización utilizados en los diferentes tipos de activos.
 - b) Cambios en el porcentaje de depreciación o valor residual de los activos.
 - c) Importe de los gastos capitalizados en el ejercicio, tanto financieros como de investigación y desarrollo.
 - d) Riesgos por tipo de cambio o tipo de interés de las inversiones financieras.
 - e) Valor activado en el ejercicio de los bienes construidos por la entidad.
 - f) Otras circunstancias de carácter significativo que afecten el activo, tales como bienes en garantía, señalados en embargos, litigios, títulos de inversiones entregados en garantías, baja significativa del valor de inversiones financieras, etc.
 - g) Desmantelamiento de Activos, procedimientos, implicaciones, efectos contables.
 - h) Administración de activos: planeación con el objetivo de que el ente los utilice de manera más efectiva.
- Adicionalmente, se deben incluir las explicaciones de las principales variaciones en el activo, en cuadros comparativos como sigue:
- a) Inversiones en valores.
 - b) Patrimonio de Organismos descentralizados de Control Presupuestario Indirecto.
 - c) Inversiones en empresas de participación mayoritaria.
 - d) Inversiones en empresas de participación minoritaria.
 - e) Patrimonio de organismos descentralizados de control presupuestario directo, según corresponda.

9. Fideicomisos, Mandatos y Análogos

Se deberá informar:

- a) Por ramo administrativo que los reporta.
- b) Enlistar los de mayor monto de disponibilidad, relacionando aquéllos que conforman el 80% de las disponibilidades.

10. Reporte de la Recaudación


- a) Análisis del comportamiento de la recaudación correspondiente al ente público o cualquier tipo de ingreso, de forma separada los ingresos locales de los federales.
- b) Proyección de la recaudación e ingresos en el mediano plazo.

11. Información sobre la Deuda y el Reporte Analítico de la Deuda

- a) Utilizar al menos los siguientes indicadores: deuda respecto al PIB y deuda respecto a la recaudación tomando, como mínimo, un período igual o menor a 5 años.
- b) Información de manera agrupada por tipo de valor gubernamental o instrumento financiero en la que se consideren intereses, comisiones, tasa, perfil de vencimiento y otros gastos de la deuda.

12. Calificaciones otorgadas

Informar, tanto del ente público como cualquier transacción realizada, que haya sido sujeta a una calificación crediticia



ELABORÓ:

AUTORIZÓ:

13. Proceso de Mejora

Se informará de:

- a) Principales Políticas de control interno.
- b) Medidas de desempeño financiero, metas y alcance.

14. Información por Segmentos

Cuando se considere necesario se podrá revelar la información financiera de manera segmentada debido a la diversidad de las actividades y operaciones que realizan los entes. Consecuentemente, esta información contribuye al análisis más preciso de la situación financiera, grados y fuentes de riesgo y crecimiento potencial de negocio.

15. Eventos Posteriores al Cierre

El ente público informará el efecto en sus estados financieros de aquellos hechos ocurridos en el periodo posterior al que informa, que proporcionan mayor evidencia sobre eventos


16. Partes Relacionadas

Se debe establecer por escrito que no existen partes relacionadas que pudieran ejercer influencia significativa sobre la toma de decisiones financieras y operativas.

17. Responsabilidad Sobre la Presentación Razonable de la Información Contable

La Información Contable deberá estar firmada en cada página de la misma e incluir al final la siguiente leyenda: "Bajo protesta de decir verdad declaramos que los Estados

"Bajo protesta de decir verdad declaramos que los Estados Financieros y sus notas, son razonablemente correctos y son responsabilidad del emisor".



C. JORGE ABRAHAM JIMENEZ JIMÉNEZ
PRESIDENTE MUNICIPAL
H. AYUNTAMIENTO DE PANABÁ, YUCATÁN
ESTADOS UNIDOS MEXICANOS
2018-2021

C. FILIBERTO AVILA PERAZA
SECRETARIO MUNICIPAL
H. AYUNTAMIENTO DE PANABÁ, YUCATÁN
ESTADOS UNIDOS MEXICANOS
2018-2021

C. P. DELTA JOSEFINA PATRON CORREA
TESORERO MUNICIPAL
H. AYUNTAMIENTO DE PANABÁ, YUCATÁN
ESTADOS UNIDOS MEXICANOS
2018-2021

C. FLOR MARIA ARANDA VALENCIA
SINDICO MUNICIPAL
H. AYUNTAMIENTO DE PANABÁ, YUCATÁN
ESTADOS UNIDOS MEXICANOS
2018-2021



Municipio de Panabá
ESTADO DE YUCATÁN
Estado Analítico de Ingresos
Del 01/ene./2019 Al 31/dic./2019

Ltr: supervisor
Rep: rptEstadoPresupuestoIngresosRB_CP_2019

Fecha y hora de Impresión | 27/ene./2020 | 05:29 p. m.

Rubros de los Ingresos	Estimado (1)	Ampliaciones / (Reducciones) (2)	Modificado (3=1+2)	Devengados (4)	Recaudado (5)	Diferencia (6=5-1)
IMPUESTOS	\$584,936.00	\$0.00	\$584,936.00	\$410,314.49	\$410,314.49	-174,621.51
CUOTAS Y APORTACIONES DE SEGURIDAD SOCIAL	\$0.00	\$0.00	\$0.00	\$0.00	\$0.00	0.00
CONTRIBUCIONES DE MEJORAS	\$0.00	\$0.00	\$0.00	\$0.00	\$0.00	0.00
DERECHOS	\$807,630.00	\$0.00	\$807,630.00	\$803,020.45	\$803,020.45	-4,609.55
PRODUCTOS	\$0.00	\$0.00	\$0.00	\$0.00	\$0.00	0.00
APROVECHAMIENTOS	\$0.00	\$0.00	\$0.00	\$0.00	\$0.00	0.00
INGRESOS POR VENTA DE BIENES, PRESTACIÓN DE SERVICIOS	-\$352,618.11	\$0.00	-\$352,618.11	\$31,168,751.66	\$32,029,359.66	32,381,977.77
PARTICIPACIONES, APORTACIONES, CONVENIOS, INCENTIVOS	\$0.00	\$0.00	\$0.00	\$0.00	\$0.00	0.00
TRANSFERENCIAS, ASIGNACIONES, SUBSIDIOS Y SUBVENCIÓN	\$0.00	\$0.00	\$0.00	\$0.00	\$0.00	0.00
INGRESOS DERIVADOS DE FINANCIAMIENTOS	\$0.00	\$0.00	\$0.00	\$0.00	\$0.00	0.00
Total	\$1,039,947.89	\$0.00	\$1,039,947.89	\$32,382,086.60	\$33,242,694.60	32,202,746.71

Estado Analítico de Ingresos por Fuente de Financiamiento	Estimado (1)	Ampliaciones / (Reducciones) (2)	Modificado (3=1+2)	Devengados (4)	Recaudado (5)	Diferencia (6=5-1)
Ingreso						

Ingresos del Poder Ejecutivo Federal o Estatal y de los Municipios

IMPUESTOS
CUOTAS Y APORTACIONES DE SEGURIDAD SOCIAL
CONTRIBUCIONES DE MEJORAS
DERECHOS
PRODUCTOS
APROVECHAMIENTOS
INGRESOS POR VENTA DE BIENES, PRESTACIÓN DE SERVICIOS
PARTICIPACIONES, APORTACIONES, CONVENIOS, INCENTIVOS
TRANSFERENCIAS, ASIGNACIONES, SUBSIDIOS Y SUBVENCIÓN

Ingresos de los Entes Públicos de los Poderes Legislativo y Judicial, de los Organos Autónomos y del Sector Paraestatal o Paramunicipal, así como de las Empresas Productivas del Estado

CUOTAS Y APORTACIONES DE SEGURIDAD SOCIAL
PRODUCTOS
INGRESOS POR VENTA DE BIENES, PRESTACIÓN DE SERVICIO
TRANSFERENCIAS, ASIGNACIONES, SUBSIDIOS Y SUBVENCIÓN

Ingresos Derivados de Financiamiento

INGRESOS DERIVADOS DE FINANCIAMIENTOS

Ingresos Excedentes

Total



62000000

Municipio de Panabá
Estado Analítico de Ingresos
Del 01/ene./2019 Al 31/dic./2019

C.P. DELTA JOSEFINA PATRON CORREA
TESORERO MUNICIPAL



C. FLOR MARIA ARANDA VALENCIA
SINDICO MUNICIPAL



Fecha y hora de Impresión
27/ene./2020 05:29 p. m.




C. JORGE ABRAHAM JIMENEZ IUT
PRESIDENTE MUNICIPAL

C. FILIBERTO AVILA PERAZA
SECRETARIO MUNICIPAL


Concepto	Egresos				Subejercicio
	1 Aprobado	2 Ampliaciones / (Reducciones)	3=(1+2) Modificado	4 Devengado	

100 Municipio	\$1,320,300.00	-\$20,300.00	\$1,300,000.00	\$1,069,690.10	\$230,309.90
101 Cabildo	\$1,320,300.00	-\$24,000.00	\$233,000.00	\$223,837.50	\$9,162.50
102 Presidencia	\$3,824,823.00	-\$1,161,684.14	\$2,663,138.86	\$2,516,183.01	\$146,955.85
103 Secretaría del Ayuntamiento	\$257,000.00	-\$24,000.00	\$233,000.00	\$223,837.50	\$9,162.50
104 Gobernación	\$232,900.00	-\$60,000.00	\$172,900.00	\$15,520.20	\$157,379.80
106 Seguridad Pública y Tránsito	\$6,238,203.00	\$905,635.27	\$7,143,838.27	\$6,403,941.81	\$739,896.46
107 Finanzas y Tesorería	\$1,885,000.00	\$3,782,941.35	\$5,667,941.35	\$5,644,278.98	\$23,662.37
108 Obras Públicas, Desarrollo Urbano y Servicios Públicos	\$12,456,131.27	\$4,880,885.45	\$17,337,016.72	\$10,408,487.29	\$6,928,529.43
109 Desarrollo Social, Hábitat y Vivienda	\$585,000.00	\$30,000.00	\$615,000.00	\$185,290.99	\$429,709.01
110 Protección Civil	\$470,500.00	-\$399,300.00	\$71,200.00	\$60,365.32	\$10,834.68
111 Educación, Cultura y Deporte	\$1,289,000.00	\$422,727.45	\$1,711,727.45	\$1,641,879.79	\$69,847.66
112 Fomento Agropecuario	\$215,000.00	-\$3,438.00	\$181,562.00	\$85,411.49	\$96,150.51
114 Salud y Bienestar Social	\$897,000.00	-\$277,105.03	\$619,894.97	\$466,817.62	\$153,077.35
115 Mercados y Centrales de Abasto	\$91,000.00	-\$15,065.00	\$75,935.00	\$73,811.77	\$2,123.23
117 Jurídico	\$426,000.00	-\$343,500.00	\$82,500.00	\$69,467.44	\$13,032.56
118 DIF Municipal	\$556,000.00	-\$131,422.00	\$424,578.00	\$402,069.79	\$22,508.21
121 Catastro	\$198,400.00	\$28,000.00	\$146,400.00	\$137,374.46	\$9,025.54
124 Acceso a la Información	\$104,400.00	-\$21,900.00	\$82,500.00	\$69,467.43	\$13,032.57
125 Agua Potable, Drenaje y Alcantarillado	\$783,000.00	-\$479,700.00	\$301,300.00	\$270,909.84	\$30,390.16
126 Comunicación Social	\$168,000.00	-\$55,304.00	\$112,696.00	\$60,765.76	\$51,930.24
127 Juntas y Comisarias	\$438,500.00	\$238,920.00	\$677,420.00	\$666,322.25	\$11,097.75
128 Equidad y Género	\$115,250.00	-\$27,500.00	\$88,250.00	\$64,091.14	\$24,158.86
129 Aseo Urbano	\$273,000.00	-\$273,000.00	\$508,000.00	\$0.00	\$508,000.00
130 Panteones	\$139,500.00	-\$50,423.64	\$88,076.36	\$56,949.72	\$31,126.64
131 Calles, Parques, Jardines y Campos Deportivos	\$140,450.00	\$242,500.00	\$382,950.00	\$371,539.95	\$11,410.05
132 Ecología y Medio Ambiente	\$72,000.00	\$0.00	\$72,000.00	\$0.00	\$72,000.00
134 Fomento Agropecuario	\$0.00	\$0.00	\$0.00	\$0.00	\$0.00
134 Fomento Agropecuario	\$0.00	\$0.00	\$0.00	\$0.00	\$0.00
135 Desarrollo Comunitario	\$352,250.00	-\$69,000.00	\$283,250.00	\$0.00	\$283,250.00
136 Enlace INDEMAYA	\$65,000.00	\$3,389.00	\$68,389.00	\$57,881.17	\$10,507.83
Municipio	\$34,019,107.27	\$7,092,356.71	\$41,111,463.98	\$31,022,354.82	\$10,089,109.16
Total Final	\$34,019,107.27	\$7,092,356.71	\$41,111,463.98	\$31,022,354.82	\$10,089,109.16




13000000


Concepto	Egresos					
	1 Aprobado	2 Ampliaciones / (Reducciones)	3=(1+2) Modificado	4 Devengado	5 Pagado	6=(3-4) Subejercicio




C. JORGE ABRAHAM JIMENEZ JUJ
 PRESIDENTE MUNICIPAL
 2018-2021



C. FILIBERTO AVILA BERRAZA
 SECRETARIO MUNICIPAL
 2018-2021



C. P. DELTA JOSEFINA PATRON CORREA
 TESORERO MUNICIPAL
 2018-2021



C. FLOR MARIA ARANDA VALENCIA
 SINDICO MUNICIPAL
 2018-2021

0000000



Municipio de Panabá ESTADO DE YUCATÁN

Estado Analítico del Ejercicio Presupuesto de Egresos Clasificación por Objeto del Gasto (Capítulo y Concepto)

Usu: supervisor
Rep: rptEstadoRespuestasEgresos_CP_CTO

Fecha y 27/ene/2020
hora de Impresión 05:31 p. m.

Concepto	Egresos				
	1 Aprobado	2 Ampliaciones / Reducciones	3=(1+2) Modificado	4 Devengado	5 Pagado

SERVICIOS PERSONALES	\$9,080,150.00	\$3,065,564.99	\$12,145,714.99	\$9,422,113.57	\$2,723,601.42
REMUNERACIONES AL PERSONAL DE CARÁCTER PERMANENTE	\$8,480,650.00	\$2,778,960.26	\$11,259,610.26	\$8,980,327.42	\$2,279,282.84
REMUNERACION DE CARÁCTER EVENTUAL	\$0.00	\$8,342.24	\$8,342.24	\$8,342.24	\$0.00
REMUNERACIONES ADICIONALES Y ESPECIALES	\$595,500.00	\$276,800.00	\$872,300.00	\$427,981.42	\$444,318.58
SEGURIDAD SOCIAL	\$0.00	\$0.00	\$0.00	\$0.00	\$0.00
OTRAS PRESTACIONES SOCIALES Y ECONÓMICAS	\$4,000.00	\$1,462.49	\$5,462.49	\$5,462.49	\$0.00
PREVISIONES	\$0.00	\$0.00	\$0.00	\$0.00	\$0.00
PAGO DE ESTÍMULOS A SERVIDORES PÚBLICOS	\$0.00	\$0.00	\$0.00	\$0.00	\$0.00
MATERIALES Y SUMINISTROS	\$3,901,744.00	\$973,855.40	\$4,875,599.40	\$4,846,365.09	\$29,234.31
MATERIALES DE ADMINISTRACIÓN, EMISIÓN DE DOCUMENTOS Y UTENSILIOS	\$646,709.00	\$164,299.56	\$811,008.56	\$810,874.00	\$134.56
ALIMENTOS Y UTENSILIOS	\$466,900.00	-\$216,440.78	\$250,459.22	\$249,033.57	\$1,425.65
MATERIAS PRIMAS Y MATERIALES DE PRODUCCIÓN Y COMERCIALIZACIÓN	\$0.00	\$3,627.28	\$3,627.28	\$3,627.28	\$0.00
MATERIALES Y ARTÍCULOS DE CONSTRUCCIÓN Y DE REPARACIÓN	\$549,600.00	\$394,010.75	\$943,610.75	\$943,610.75	\$0.00
PRODUCTOS QUÍMICOS, FARMACÉUTICOS Y DE LABORATORIO	\$293,000.00	-\$214,427.53	\$78,572.47	\$78,572.39	\$0.08
COMBUSTIBLES, LUBRICANTES Y ADITIVOS	\$1,030,700.00	\$921,418.65	\$1,952,118.65	\$1,939,643.24	\$12,475.41
VESTUARIO, BLANCOS, PRENDAS DE PROTECCIÓN Y ARTÍCULOS DE HIGIENE PERSONAL	\$344,000.00	\$183,244.26	\$527,244.26	\$518,154.33	\$9,089.93
MATERIALES Y SUMINISTROS PARA SEGURIDAD	\$80,000.00	-\$75,479.76	\$4,520.24	\$4,520.24	\$0.00
HERRAMIENTAS, REFACCIONES Y ACCESORIOS MENORES	\$490,835.00	-\$186,397.03	\$304,437.97	\$298,329.29	\$6,108.68
SERVICIOS GENERALES	\$6,828,582.00	\$1,326,384.64	\$8,154,966.64	\$7,683,795.75	\$471,170.89
SERVICIOS BÁSICOS	\$3,974,300.00	-\$129,179.72	\$3,845,120.28	\$3,374,831.14	\$470,289.14
SERVICIOS DE ARRENDAMIENTO	\$211,714.00	-\$139,339.92	\$72,374.08	\$72,374.08	\$0.00
SERVICIOS PROFESIONALES, CIENTÍFICOS, TÉCNICOS Y OTROS	\$29,688.00	\$153,081.11	\$1,886,081.11	\$1,886,081.11	\$0.00
SERVICIOS FINANCIEROS, BANCARIOS Y COMERCIALES	\$29,688.00	-\$7,898.71	\$21,889.29	\$20,987.55	\$881.74

C. P. DELTA JOSEFINA PATRON CORREA
 TESORERO MUNICIPAL
 SINDICO MUNICIPAL
 C. FLOR MARIA ARANDA VALENCA
 SINDICO MUNICIPAL

C. JORGE ABRAHAM JIMENEZ JULIO
 PRESIDENTE MUNICIPAL
 SECRETARÍA MUNICIPAL
 C. FILIBERTO AVILA BERAZA
 SECRETARÍA MUNICIPAL

3000000

Concepto	Egresos				
	1 Aprobado	2 Ampliaciones / (Reducciones)	3=(1+2) Modificado	4 Devengado	5 Pagado

SERVICIOS DE INSTALACIÓN, REPARACIÓN, MANTENIMIENTO	\$259,800.00	\$336,489.47	\$596,289.46	\$596,289.46	\$0.01
SERVICIOS DE COMUNICACIÓN SOCIAL Y PUBLICIDAD	\$108,000.00	\$60,269.50	\$168,269.50	\$168,269.50	\$0.00
SERVICIOS DE TRASLADO Y VIÁTICOS	\$136,000.00	-\$102,080.30	\$33,919.70	\$33,919.70	\$0.00
SERVICIOS OFICIALES	\$242,000.00	\$1,274,162.21	\$1,516,162.21	\$1,516,162.21	\$0.00
OTROS SERVICIOS GENERALES	\$134,000.00	-\$119,119.00	\$14,881.00	\$14,881.00	\$0.00
TRANSFERENCIAS, ASIGNACIONES, SUBSIDIOS Y OTROS	\$1,336,000.00	\$538,972.86	\$1,874,972.86	\$1,874,972.86	\$1,874,972.86
TRANSFERENCIAS INTERNAS Y ASIGNACIONES AL SECTOR I	\$0.00	\$0.00	\$0.00	\$0.00	\$0.00
TRANSFERENCIAS AL RESTO DEL SECTOR PÚBLICO	\$0.00	\$0.00	\$0.00	\$0.00	\$0.00
SUBSIDIOS Y SUBVENCIÓNES	\$0.00	\$0.00	\$0.00	\$0.00	\$0.00
AYUDAS SOCIALES	\$1,336,000.00	\$538,972.86	\$1,874,972.86	\$1,874,972.86	\$0.00
PENSIONES Y JUBILACIONES	\$0.00	\$0.00	\$0.00	\$0.00	\$0.00
TRANSFERENCIAS A FIDEICOMISOS, MANDATOS Y OTROS AL	\$0.00	\$0.00	\$0.00	\$0.00	\$0.00
TRANSFERENCIAS A LA SEGURIDAD SOCIAL	\$0.00	\$0.00	\$0.00	\$0.00	\$0.00
DONATIVOS	\$0.00	\$0.00	\$0.00	\$0.00	\$0.00
TRANSFERENCIAS AL EXTERIOR	\$0.00	\$0.00	\$0.00	\$0.00	\$0.00
BIENES MUEBLES, INMUEBLES E INTANGIBLES	\$834,000.00	-\$829,175.42	\$4,824.58	\$4,824.58	\$4,824.58
MOBILIARIO Y EQUIPO DE ADMINISTRACIÓN	\$162,000.00	-\$162,000.00	\$0.00	\$0.00	\$0.00
MOBILIARIO Y EQUIPO EDUCACIONAL Y RECREATIVO	\$12,000.00	-\$12,000.00	\$0.00	\$0.00	\$0.00
EQUIPO E INSTRUMENTAL MÉDICO Y DE LABORATORIO	\$0.00	\$0.00	\$0.00	\$0.00	\$0.00
VEHICULOS Y EQUIPO DE TRANSPORTE	\$456,000.00	\$456,000.00	\$0.00	\$0.00	\$0.00
EQUIPO DE DEFENSA Y SEGURIDAD	\$0.00	\$0.00	\$0.00	\$0.00	\$0.00
MAQUINARIA, OTROS EQUIPOS Y HERRAMIENTAS	\$204,000.00	\$199,175.42	\$4,824.58	\$4,824.58	\$0.00
ACTIVOS BIOLÓGICOS	\$0.00	\$0.00	\$0.00	\$0.00	\$0.00

C. P. DELTA JOSEFINA PATRON CORREA
TESORERO MUNICIPAL

C. FLOR MARIA ARANDA VALENCIA
SINDICO MUNICIPAL

C. JORGE ABRAHAM JIMENEZ HURTADO
PRESIDENTE MUNICIPAL

C. FILIBERTO AVILA PERAZA
SECRETARIO MUNICIPAL

0000004

Municipio de Panabá
ESTADO DE YUCATÁN
Estado Analítico del Ejercicio Presupuesto de Egresos
Clasificación por Objeto del Gasto (Capítulo y Concepto)

Utr: supervisor
 Rep: rptEstadoPresupuestoEgresos_CP_CTO

Del 01/ene./2019 Al 31/dic./2019

Fecha y 27/ene./2020
 hora de Impresión 05:31 p. m.

Concepto	Egresos				
	1 Aprobado	2 Ampliaciones / (Reducciones)	3=(1+2) Modificado	4 Devengado	5 Pagado


BIENES INMUEBLES	\$0.00	\$0.00	\$0.00	\$0.00	\$0.00
ACTIVOS INTANGIBLES	\$0.00	\$0.00	\$0.00	\$0.00	\$0.00
INVERSIÓN PÚBLICA	\$12,038,631.27	\$2,016,754.24	\$14,055,385.51	\$7,190,282.97	\$6,865,102.54
OBRA PÚBLICA EN BIENES DE DOMINIO PÚBLICO	\$12,038,631.27	-\$1,415,797.03	\$10,622,834.24	\$7,190,282.97	\$3,432,551.27
OBRA PÚBLICA EN BIENES PROPIOS	\$0.00	\$3,432,551.27	\$3,432,551.27	\$0.00	\$3,432,551.27
PROYECTOS PRODUCTIVOS Y ACCIONES DE FOMENTO	\$0.00	\$0.00	\$0.00	\$0.00	\$0.00
INVERSIONES FINANCIERAS Y OTRAS PROVISIONES	\$0.00	\$0.00	\$0.00	\$0.00	\$0.00
INVERSIONES PARA EL FOMENTO DE ACTIVIDADES PRODUCTIVAS Y PARTICIPACIONES DE CAPITAL	\$0.00	\$0.00	\$0.00	\$0.00	\$0.00
COMPRA DE TÍTULOS Y VALORES	\$0.00	\$0.00	\$0.00	\$0.00	\$0.00
CONCESIÓN DE PRÉSTAMOS	\$0.00	\$0.00	\$0.00	\$0.00	\$0.00
INVERSIONES EN FIDEICOMISOS, MANDATOS Y OTROS ANAL	\$0.00	\$0.00	\$0.00	\$0.00	\$0.00
OTRAS INVERSIONES FINANCIERAS	\$0.00	\$0.00	\$0.00	\$0.00	\$0.00
PROVISIONES PARA CONTINGENCIAS Y OTRAS EROGACIONES	\$0.00	\$0.00	\$0.00	\$0.00	\$0.00
PARTICIPACIONES Y APORTACIONES	\$0.00	\$0.00	\$0.00	\$0.00	\$0.00
PARTICIPACIONES	\$0.00	\$0.00	\$0.00	\$0.00	\$0.00
APORTACIONES	\$0.00	\$0.00	\$0.00	\$0.00	\$0.00
CONVENIOS	\$0.00	\$0.00	\$0.00	\$0.00	\$0.00
DEUDA PÚBLICA	\$0.00	\$0.00	\$0.00	\$0.00	\$0.00
AMORTIZACIÓN DE LA DEUDA PÚBLICA	\$0.00	\$0.00	\$0.00	\$0.00	\$0.00
INTERESES DE LA DEUDA PÚBLICA	\$0.00	\$0.00	\$0.00	\$0.00	\$0.00
COMISIONES DE LA DEUDA PÚBLICA	\$0.00	\$0.00	\$0.00	\$0.00	\$0.00
GASTOS DE LA DEUDA PÚBLICA	\$0.00	\$0.00	\$0.00	\$0.00	\$0.00

C. P. DELTA JOSEFINA PATRON CORREA
 TESOERERO MUNICIPAL



C. FLOR MARIA ARANDA VALENCIA
 SINDICO MUNICIPAL

C. JORGE ABRAHAM JIMENEZ IUT
 PRESIDENTE MUNICIPAL



C. FILBERTO AVILA PERAZA
 SECRETARIO MUNICIPAL



5300000



Municipio de Panabá
ESTADO DE YUCATÁN
Estado Analítico del Ejercicio Presupuesto de Egresos
Clasificación por Objeto del Gasto (Capítulo y Concepto)

Utr: supervisor
 Rep: rptEstadoPresupuestoEgresos_CP_CTO

Del 01/ene./2019 Al 31/dic./2019

Fecha y hora de Impresión
 27/ene./2020 05:31 p. m.

Concepto	Egresos				
	Aprobado	Ampliaciones / (Reducciones)	Modificado	Devengado	Pagado
	1	2	3=(1+2)	4	5
Subejercicio	6 = (3 - 4)				

COSTOS POR COBERTURAS	\$0.00	\$0.00	\$0.00	\$0.00	\$0.00
APOYOS FINANCIEROS	\$0.00	\$0.00	\$0.00	\$0.00	\$0.00
ADEUDOS DE EJERCICIOS FISCALES ANTERIORES (ADEFAS)	\$0.00	\$0.00	\$0.00	\$0.00	\$0.00
Total del Gasto	\$34,019,107.27	\$7,092,356.71	\$41,111,463.98	\$31,022,354.82	\$31,023,058.47
				\$10,089,109.16	

H. AYUNTAMIENTO DE PANABÁ YUCATÁN
 2018-2021
 PRESIDENTE MUNICIPAL
 C. JORGE ABRAHAM JIMÉNEZ JUI (M)
 SECRETARÍO MUNICIPAL
 G. FILIBERTO AVILA PERAZA
 2018-2021
 SECRETARÍO MUNICIPAL

H. AYUNTAMIENTO DE PANABÁ YUCATÁN
 2018-2021
 PRESIDENTE MUNICIPAL
 C. P. DELTA JOSAFINA PATRÓN CORREA
 TESORERO MUNICIPAL
 C. FLOR MARIA ARANDA VALENCIA
 SINDICO MUNICIPAL
 2018-2021
 SINDICO MUNICIPAL

9000000

Concepto	Egresos			
	Aprobado (Ampliaciones / Reducciones)	Modificado	Devengado	Pagado

1	Gasto Corriente	\$21,015,476.00	\$27,050,615.89	\$23,826,609.27	\$23,827,312.92	\$3,224,006.62
2	Gasto de Capital	\$13,003,631.27	\$1,057,216.82	\$7,195,745.55	\$7,195,745.55	\$6,865,102.54
3	Amortización de la deuda y disminución de pasivos	\$0.00	\$0.00	\$0.00	\$0.00	\$0.00
4	Pensiones y Jubilaciones	\$0.00	\$0.00	\$0.00	\$0.00	\$0.00
5	Participaciones	\$0.00	\$0.00	\$0.00	\$0.00	\$0.00
Total		\$34,019,107.27	\$28,107,832.71	\$31,022,354.82	\$31,023,058.47	\$10,089,109.16

H. AYUNTAMIENTO DE PANABÁ, YUCATÁN
 ESTADOS UNIDOS MEXICANOS
 SECRETARÍA MUNICIPAL
 2018-2021
 C. JORGE ABRAHAM JIMENEZ JULI
 PRESIDENTE MUNICIPAL
 C. FILIBERTO AMILY PERAZA
 SECRETARIO MUNICIPAL

H. AYUNTAMIENTO DE PANABÁ, YUCATÁN
 ESTADOS UNIDOS MEXICANOS
 SECRETARÍA MUNICIPAL
 2018-2021
 C. P. DELTA JOSEFINA PATRON CORREA
 TESORERO MUNICIPAL
 C. FLOR MARIA ARANDA VALENCIA
 SINDICO MUNICIPAL

42000000



Municipio de Panabá
ESTADO DE YUCATÁN
Estad. Analítico del Ejercicio Presupuesto de Egresos

Url: supervisor
Rep: rptEstadoPresupuestoEgresos_FN3

Clasificación Funcional (Finalidad y Función)
| Del 01/ene./2019 Al 31/dic./2019

Fecha y 27/ene./2020
hora de Impresión 05:32 p. m.

Concepto	Egresos				
	1 Aprobado	2 Ampliaciones / (Reducciones)	3(1+2) Modificado	4 Devengado	5 Pagado

GOBIERNO	\$21,980,476.00	\$4,893,722.47	\$26,874,198.47	\$23,650,773.53	\$23,651,477.18	\$3,223,424.94
LEGISLACIÓN	\$0.00	\$0.00	\$0.00	\$0.00	\$0.00	\$0.00
JUSTICIA	\$0.00	\$0.00	\$0.00	\$0.00	\$0.00	\$0.00
COORDINACIÓN DE LA POLÍTICA DE GOBIERNO	\$0.00	\$0.00	\$0.00	\$0.00	\$0.00	\$0.00
RELACIONES EXTERIORES	\$0.00	\$0.00	\$0.00	\$0.00	\$0.00	\$0.00
ASUNTOS FINANCIEROS Y HACENDARIOS	\$16,537,708.00	\$4,813,912.21	\$21,351,620.21	\$18,622,088.82	\$18,622,618.47	\$2,729,531.39
SEGURIDAD NACIONAL	\$0.00	\$0.00	\$0.00	\$0.00	\$0.00	\$0.00
ASUNTOS DE ORDEN PÚBLICO Y DE SEGURIDAD INTERIOR	\$5,442,768.00	\$79,810.26	\$5,522,578.26	\$5,028,684.71	\$5,028,858.71	\$493,893.55
OTROS SERVICIOS GENERALES	\$0.00	\$0.00	\$0.00	\$0.00	\$0.00	\$0.00
DESARROLLO SOCIAL	\$12,038,631.27	\$2,198,634.24	\$14,237,265.51	\$7,371,581.29	\$7,371,581.29	\$6,865,684.22
PROTECCIÓN AMBIENTAL	\$0.00	\$0.00	\$0.00	\$0.00	\$0.00	\$0.00
VIVIENDA Y SERVICIOS A LA COMUNIDAD	\$12,038,631.27	\$2,198,634.24	\$14,237,265.51	\$7,371,581.29	\$7,371,581.29	\$6,865,684.22
SALUD	\$0.00	\$0.00	\$0.00	\$0.00	\$0.00	\$0.00
RECREACIÓN, CULTURA Y OTRAS MANIFESTACIONES SOCIALES	\$0.00	\$0.00	\$0.00	\$0.00	\$0.00	\$0.00
EDUCACIÓN	\$0.00	\$0.00	\$0.00	\$0.00	\$0.00	\$0.00
PROTECCIÓN SOCIAL	\$0.00	\$0.00	\$0.00	\$0.00	\$0.00	\$0.00
OTROS ASUNTOS SOCIALES	\$0.00	\$0.00	\$0.00	\$0.00	\$0.00	\$0.00
DESARROLLO ECONÓMICO	\$0.00	\$0.00	\$0.00	\$0.00	\$0.00	\$0.00
ASUNTOS ECONÓMICOS, COMERCIALES Y LABORALES EN GENE	\$0.00	\$0.00	\$0.00	\$0.00	\$0.00	\$0.00
AGROPECUARIA, SILVICULTURA, PESCA Y CAZA	\$0.00	\$0.00	\$0.00	\$0.00	\$0.00	\$0.00
COMBUSTIBLES Y ENERGÍA	\$0.00	\$0.00	\$0.00	\$0.00	\$0.00	\$0.00
MINERÍA, MANUFACTURAS Y CONSTRUCCIÓN	\$0.00	\$0.00	\$0.00	\$0.00	\$0.00	\$0.00
TRANSPORTE	\$0.00	\$0.00	\$0.00	\$0.00	\$0.00	\$0.00

H. AYUNTAMIENTO DE PANABÁ, YUCATÁN
SECRETARÍA MUNICIPAL
2019-2021
C. JORGE ABRAHAM JIMENEZ JILIBERTO
PRESIDENTE MUNICIPAL
C. FILIBERTO AVILA PERAZA
SECRETARIO MUNICIPAL

H. AYUNTAMIENTO DE PANABÁ, YUCATÁN
SECRETARÍA MUNICIPAL
2019-2021
C. P. DELTA JOSEFINA PATRÓN CORREA
TESORERO MUNICIPAL
C. FLOR MARIA ARANDA VALENCIA
SINDICO MUNICIPAL

8300000

Concepto	Egresos					
	1 Aprobado	2 Ampliaciones / (Reducciones)	3=(1+2) Modificado	4 Devengado	5 Pagado	6 = (3 - 4) Subejercicio
COMUNICACIONES	\$0.00	\$0.00	\$0.00	\$0.00	\$0.00	\$0.00
TURISMO	\$0.00	\$0.00	\$0.00	\$0.00	\$0.00	\$0.00
CIENCIA, TECNOLOGÍA E INNOVACIÓN	\$0.00	\$0.00	\$0.00	\$0.00	\$0.00	\$0.00
OTRAS INDUSTRIAS Y OTROS ASUNTOS ECONÓMICOS	\$0.00	\$0.00	\$0.00	\$0.00	\$0.00	\$0.00
OTRAS NO CLASIFICADAS EN FUNCIONES ANTERIORES	\$0.00	\$0.00	\$0.00	\$0.00	\$0.00	\$0.00
TRANSACCIONES DE LA DEUDA PÚBLICA / COSTO FINANCIERO E	\$0.00	\$0.00	\$0.00	\$0.00	\$0.00	\$0.00
TRANSFERENCIAS, PARTICIPACIONES Y APORTACIONES ENTRE	\$0.00	\$0.00	\$0.00	\$0.00	\$0.00	\$0.00
SANEAMIENTO DEL SISTEMA FINANCIERO	\$0.00	\$0.00	\$0.00	\$0.00	\$0.00	\$0.00
ADEUDOS DE EJERCICIOS FISCALES ANTERIORES	\$0.00	\$0.00	\$0.00	\$0.00	\$0.00	\$0.00
Gasto	\$34,019,107.27	\$7,092,356.71	\$41,111,463.98	\$31,022,354.82	\$31,023,058.47	\$10,089,109.16

C.P. DELTA JOSEFINA PATRON CORREA
TESORERO MUNICIPAL

C. FLOR MARIA ARANDA VALENCIA
SINDICO MUNICIPAL

C. JORGE ABRAM MUMBEZQUI
PRESIDENTE MUNICIPAL

C. FILIBERTO AVILA PERAZA
SECRETARIO MUNICIPAL



Municipio de Panabá
ESTADO DE YUCATÁN

Endeudamiento Neto

Del 01/ene./2019 Al 31/dic./2019

Usr: supervisor

Rep: rptEndeudamientoNeto

Fecha y hora de Impresión | 27/ene./2020 | 05:33 p. m.

Identificación de Crédito o Instrumento	Contratación/Colocación A	Amortización B	Endeudamiento Neto C=A-B
Créditos Bancarios			
Total Créditos Bancarios	\$0.00	\$0.00	\$0.00

Otros Instrumentos de Deuda			
Total Otros Instrumentos de Deuda	\$0.00	\$0.00	\$0.00
Total	\$0.00	\$0.00	\$0.00

C. JORGE ABRAHAM JIMENEZ IUFFES
PRESIDENTE MUNICIPAL PANABÁ, YUCATÁN
2018-2021

C. FILIBERTO AMILAPERAZA
SECRETARIO MUNICIPAL
2018-2021

C.P. DELTA JOSEFINA PATRON CORREA
TESORERO MUNICIPAL

C/ FLOR MARIA ARANDA VALENCIA
SINDICO MUNICIPAL







Municipio de Panabá
ESTADO DE YUCATÁN

Intereses de la Deuda

Del 01/ene./2019 Al 31/dic./2019

Usu: supervisor
Rep: rptInteresesdeDeuda

Fecha y hora de Impresión | 27/ene./2020 | 05:33 p. m.

Identificación de Crédito o Instrumento	Devengado	Pagado
<p>Créditos Bancarios</p> <p>Total de Intereses de Créditos Bancarios</p>	\$0.00	\$0.00
<p>Otros Instrumentos de Deuda</p> <p>Total de Intereses de Otros Instrumentos de Deuda</p>	\$0.00	\$0.00
<p>C. JORGE ABRAHAM JIMENEZ JUJE PANABÁ YUCATÁN PRESIDENTE MUNICIPAL</p> 		
<p>C. P. DELTA JOSEFINA PATRON CORREA TESORERO MUNICIPAL</p> 		
<p>C. FILIBERTO AVILA PERAZA SECRETARIO MUNICIPAL</p> 		<p>C. LOR MARIA ARANDA VALENCIA SINDICO MUNICIPAL</p> 

0000041

Concepto	1	2	3	4	5	6
	Aprobado	Ampliaciones / (Reducciones)	Modificado 3=(1+2)	Devengado	Pagado	Subejercicio

Egresos

Programas
 Subsidios: Sector Social y Privado o Entidades Fed
 Sujetos a Reglas de Operación \$0.00
 Otros Subsidios \$0.00
 Subsidios: Sector Social y Privado o Entidades Federativa \$0.00

Desempeño de las Funciones
 Prestación de Servicios Públicos \$0.00
 Provisión de Bienes Públicos \$0.00
 Planeación, seguimiento y evaluación de políticas públicas \$0.00
 Promoción y fomento \$0.00
 Regulación y supervisión \$0.00
 Funciones de las Fuerzas Armadas (Únicamente Gobierno F \$0.00
 Específicos \$0.00
 Proyectos de Inversión \$0.00
 Desempeño de las Funciones \$0.00

Administrativos y de Apoyo
 Apoyo al proceso presupuestario y para mejorar la eficiencia \$0.00
 Apoyo a la función pública y al mejoramiento de la gestión \$0.00
 Operaciones ajenas \$0.00
 Administrativos y de Apoyo \$16,537,708.00
 \$4,813,912.21 \$21,351,620.21 \$18,622,088.82 \$18,622,618.47 \$2,729,531.39 \$0.00

Compromisos
 Obligaciones de cumplimiento de resolución jurisdiccional \$0.00
 Desastres Naturales \$0.00
 Compromisos \$0.00

Obligaciones
 Pensiones y jubilaciones \$0.00
 Aportaciones a la seguridad social \$0.00
 Aportaciones a fondos de estabilización \$0.00
 Aportaciones a fondos de inversión y reestructura de pensión \$0.00
 Obligaciones \$0.00

Programas de Gasto Federalizado \$17,481,399.27
 \$2,278,444.50 \$19,759,843.77 \$12,400,266.00 \$12,400,440.00 \$7,359,577.77
 Gasto Federalizado



Concepto	Egresos					
	1 Aprobado	2 Ampliaciones / (Reducciones)	3=(1+2) Modificado	4 Devengado	5 Pagado	6 = (3 - 4) Subejercicio

Programas de Gasto Federalizado \$17,481,399.27 \$2,278,444.50 \$19,759,843.77 \$12,400,266.00 \$12,400,440.00 \$7,359,577.77

Participaciones a entidades federativas y municipios \$0.00 \$0.00 \$0.00 \$0.00 \$0.00 \$0.00

Participaciones a entidades federativas y municipios \$0.00 \$0.00 \$0.00 \$0.00 \$0.00 \$0.00

Costo financiero, deuda o apoyos a deudores y ahorradores \$0.00 \$0.00 \$0.00 \$0.00 \$0.00 \$0.00

Costo financiero, deuda o apoyos a deudores y ahorradores \$0.00 \$0.00 \$0.00 \$0.00 \$0.00 \$0.00

Adeudos de ejercicios fiscales anteriores \$0.00 \$0.00 \$0.00 \$0.00 \$0.00 \$0.00

Adeudos de ejercicios fiscales anteriores \$0.00 \$0.00 \$0.00 \$0.00 \$0.00 \$0.00





Total del Gasto \$34,039,107.27 \$7,092,356.71 \$41,111,463.98 \$31,022,354.82 \$31,023,058.47 \$10,089,109.16

C. JORGE ABRAHAM JIMENEZ JUAN
 PRESIDENTE MUNICIPAL
 SECRETARÍA MUNICIPAL
 C. FLIBERTO AVILA PERAZA

C.P. DELTA JOSEFINA PATRON CORREA
 TESORERO MUNICIPAL
 C. FLOR MARIA ARANDA VALENCIA
 SINDICO MUNICIPAL

Indicador	Resultado	Parametro
01.- LIQUIDEZ (Activo Circulante / Pasivo a Circulante) \$7,039,832.49 / \$2,933,219.57 Se dispone de 2.40 de activo circulante para pagar cada \$1.00 de obligaciones a corto plazo. Por lo que se cuenta con liquidez.	2.40	a) Positivo = mayor de 1.1 veces b) Aceptable = de 1.0 a 1.1 veces c) No aceptable = menor a 1.0 veces
02.- MÁRGEN DE SEGURIDAD (Activo Circulante - Pasivo Circulante) / Pasivo Circulante) (\$7,039,832.49 - \$2,933,219.57) / \$2,933,219.57 Se cuenta con un nivel positivo de margen de seguridad para solventar contingencias.	140.00	a) Positivo = mayor a 35% b) Aceptable = de 0% a 35% c) No aceptable = menor a 0%
03.- CARGA DE DEUDA (Amortizaciones de Pasivos / Gasto Total) (\$31,409,709.29 / \$31,022,354.82) carga de la deuda fue 31,409,709.29 que representa el 101.24%	10.53	a) Positivo = mayor a 35% b) Aceptable = de 0% a 35% c) No aceptable = menor a 0%
04.- SOLVENCIA (Pasivo Total / Activo Total) \$2,478,407.49 / \$23,524,153.71 Se cuenta con un nivel positivo de solvencia para cumplir con sus compromisos a largo plazo.	100.00	a) Positivo = mayor o igual a 50% b) No aceptable = menor a 50%
05.- AUTONOMÍA FINANCIERA (Ingresos Propios / Ingresos Totales) \$32,474,940.59 / \$32,474,940.59 El resultado refleja el porcentaje de los ingresos propios, por lo que se cuenta con autonomía financiera.	136.29	a) Positivo = mayor al 55% b) Aceptable = 45% al 55% c) No aceptable = menor al 45%
06.- AUTONOMÍA FINANCIERA PARA CUBRIR EL GASTO CORRIENTE (Ingresos Propios / Gasto Corriente) \$32,474,940.59 / \$23,826,609.27 El gasto corriente es cubierto en un 136.29% con recursos propios, por lo cual se cuenta con un nivel positivo de autonomía financiera, para cubrir su gasto corriente.	0.00	a) Positivo = mayor al 70% b) Aceptable = 60% al 70% c) No aceptable = menor al 60%
07.- REALIZACIÓN DE INVERSIONES, SERVICIOS Y BENEFICIO SOCIAL (Gasto de capital / Otros Ingresos) \$6,265,396.43 + \$32,474,940.59 / \$31,022,354.82 NO se cuenta con un nivel aceptable de equilibrio financiero en la administración de los recursos.	1.25	a) Positivo = 1.07 al 1.18 b) Aceptable = 1 a 1.06 c) No aceptable = menor a 1 o mayor a 1.18
08.- RESULTADO FINANCIERO ((Saldo Inicial + Ingresos Totales) / Gasto Total) \$23,826,609.27 / \$31,022,354.82 El gasto corriente representan el 76.80% del gasto total.	76.80	
09.- PROPORCIÓN DEL GASTO CORRIENTE SOBRE EL GASTO TOTAL (Gasto corriente / Gasto Total) \$23,826,609.27 / \$31,022,354.82 El gasto corriente representan el 76.80% del gasto total.		
10.- PROPORCIÓN DE LOS SERVICIOS PERSONALES S/GASTO CORRIENTES(Serv. Personales/Gto. corrientes)		



Indicador	Resultado	Parametro
\$9,422,113.57 / \$23,826,609.27 Los servicios personales representan el 39.54% del gasto corriente.	39.54	
C. JORGE ABRAHAM JIMENEZ TUN PRESIDENTE MUNICIPAL	 C. P. DELTA JOSEFINA PATRÓN CORREA TESORERO MUNICIPAL	
C. FILIBERTO AVILA PERAZA SECRETARIO MUNICIPAL	 C. FLOR MARIA ARANDA VALENCIA SINDICO MUNICIPAL	



Usu: supervisor

Rep: rptEstadoAnaliticoDeActivosYPasivos_R


Municipio de Panabá
ESTADO DE YUCATÁN
Estado Analítico del Activo
Del 01/ene./2019 al 31/dic./2019

Fecha y 27/ene./2020

hora de Impresión 05:38 p. m.

Concepto	Saldo Inicial	Cargos del periodo 2	Abonos del periodo 3	Saldo Final 4(1+2-3)	Variación del Periodo (4-1)
----------	---------------	----------------------	----------------------	----------------------	-----------------------------

ACTIVO	\$13,299,171.45	\$76,567,088.02	\$66,342,105.76	\$23,524,153.71	\$10,224,982.26
ACTIVO CIRCULANTE	\$4,009,957.78	\$69,371,980.47	\$66,342,105.76	\$7,039,832.49	\$3,029,874.71
Efectivo y Equivalentes	\$3,252,531.16	\$35,917,466.12	\$33,960,019.16	\$5,209,978.12	\$1,957,446.96
Derechos a Recibir Efectivo o Equivalentes	\$757,426.62	\$32,424,748.97	\$32,382,086.60	\$800,088.99	\$42,662.37
Derechos a Recibir Bienes o Servicios	\$0.00	\$1,029,765.38	\$0.00	\$1,029,765.38	\$0.00
Inventarios	\$0.00	\$0.00	\$0.00	\$0.00	\$0.00
Almacenes	\$0.00	\$0.00	\$0.00	\$0.00	\$0.00
Estimación por Pérdida o Deterioro de Activos Circulantes	\$0.00	\$0.00	\$0.00	\$0.00	\$0.00
Otros Activos Circulantes	\$0.00	\$0.00	\$0.00	\$0.00	\$0.00
ACTIVO NO CIRCULANTE	\$9,289,213.67	\$7,195,107.55	\$0.00	\$16,484,321.22	\$7,195,107.55
Inversiones Financieras a Largo Plazo	\$0.00	\$0.00	\$0.00	\$0.00	\$0.00
Derechos a Recibir Efectivo o Equivalentes a Largo Plazo	\$320,115.00	\$0.00	\$0.00	\$320,115.00	\$0.00
Bienes Inmuebles, Infraestructura y Construcciones en Proceso	\$1,457,932.53	\$7,190,282.97	\$4,824.58	\$14,543,253.24	\$7,190,282.97
Bienes Muebles	\$0.00	\$0.00	\$0.00	\$1,462,757.11	\$4,824.58
Activos Intangibles	\$0.00	\$0.00	\$0.00	\$0.00	\$0.00
Depreciación, Deterioro y Amortización Acumulada de Bienes	\$0.00	\$0.00	\$0.00	\$0.00	\$0.00
Activos Diferidos	\$158,195.87	\$0.00	\$0.00	\$158,195.87	\$0.00
Estimación por Pérdida o Deterioro de Activos no Circulantes	\$0.00	\$0.00	\$0.00	\$0.00	\$0.00
Otros Activos no Circulantes	\$0.00	\$0.00	\$0.00	\$0.00	\$0.00



9500000



Municipio de Panabá
ESTADO DE YUCATÁN
Estado Analítico del Activo
Del 01/ene./2019 al 31/dic./2019

Fecha y hora de Impresión
27/ene./2020 05:38 p. m.

Utr: supervisor
Rep: rptEstadoAnalíticoDeActivosYPasivos_R

Concepto	Saldo Inicial	Cargos del periodo 2	Abonos del periodo 3	Saldo Final	Variación del Periodo (4-1)
	1			4(1+2-3)	

"Bajo protesta de decir verdad declaramos que los Estados Financieros y sus notas, son razonablemente correctos y son responsabilidad del emisor".

C. JORGE ABRAHAM JIMENEZ JUJ
PRESIDENTE MUNICIPAL



C. FILIBERTO AVILA PERAZA
SECRETARIO MUNICIPAL



C.P. DELTA JOSEFINA PATRON CORREA
TESORERO MUNICIPAL



C. FLOR MARIA ARANDA VALENCIA
SINDICO MUNICIPAL




Ejercicio del Presupuesto	Egresos Aprobado Al 31/12/2019	Egresos Ampliaciones / (Reducciones)	Egresos Modificado	Egresos Comprometido	Egresos Devengado	Egresos Ejercido	Egresos Pagado	Subejercicio
---------------------------	--------------------------------	--------------------------------------	--------------------	----------------------	-------------------	------------------	----------------	--------------

2141	Materiales, útiles y equipos menores de tecnologías de la informar	\$195,000.00	-\$142,976.85	\$52,023.15	\$52,023.15	\$223,094.12	\$223,094.12	\$52,023.15
2150	Material impreso e información digital	\$66,509.00	\$156,585.12	\$223,094.12	\$223,094.12	\$223,094.12	\$223,094.12	\$0.00
2151	Material impreso e información digital	\$66,509.00	\$156,585.12	\$223,094.12	\$223,094.12	\$223,094.12	\$223,094.12	\$0.00
2160	Material de limpieza	\$63,000.00	\$166,712.34	\$229,712.34	\$229,712.34	\$229,712.34	\$229,712.34	\$0.00
2161	Material de limpieza	\$63,000.00	\$166,712.34	\$229,712.34	\$229,712.34	\$229,712.34	\$229,712.34	\$0.00
2170	Materiales y útiles de enseñanza	\$5,000.00	\$113,438.55	\$118,438.55	\$118,438.55	\$118,438.55	\$118,438.55	\$0.00
2171	Materiales y útiles de enseñanza	\$5,000.00	\$113,438.55	\$118,438.55	\$118,438.55	\$118,438.55	\$118,438.55	\$0.00
2200	ALIMENTOS Y UTENSILIOS	\$466,900.00	\$216,440.78	\$250,459.22	\$249,033.57	\$249,033.57	\$249,033.57	\$1,425.65
2210	Productos alimenticios para personas	\$356,800.00	\$205,922.78	\$248,977.22	\$247,551.57	\$247,551.57	\$247,551.57	\$1,425.65
2211	Productos alimenticios para personas	\$356,800.00	\$205,922.78	\$248,977.22	\$247,551.57	\$247,551.57	\$247,551.57	\$1,425.65
2220	Productos alimenticios para animales	\$0.00	\$162.00	\$162.00	\$162.00	\$162.00	\$162.00	\$0.00
2221	Productos alimenticios para animales	\$0.00	\$162.00	\$162.00	\$162.00	\$162.00	\$162.00	\$0.00
2230	Utensilios para el servicio de alimentación	\$10,680.00	\$1,320.00	\$1,320.00	\$1,320.00	\$1,320.00	\$1,320.00	\$0.00
2231	Utensilios para el servicio de alimentación	\$10,680.00	\$1,320.00	\$1,320.00	\$1,320.00	\$1,320.00	\$1,320.00	\$0.00
2300	MATERIAS PRIMAS Y MATERIALES DE PRODUCCION Y COMERCIALIZACION	\$0.00	\$3,627.28	\$3,627.28	\$3,627.28	\$3,627.28	\$3,627.28	\$0.00
2390	Otros productos adquiridos como materia prima	\$0.00	\$3,627.28	\$3,627.28	\$3,627.28	\$3,627.28	\$3,627.28	\$0.00
2391	Otros productos adquiridos como materia prima	\$0.00	\$3,627.28	\$3,627.28	\$3,627.28	\$3,627.28	\$3,627.28	\$0.00
2400	MATERIALES Y ARTICULOS DE CONSTRUCCION Y DE REPARACION	\$849,600.00	\$394,010.75	\$943,610.75	\$943,610.75	\$943,610.75	\$943,610.75	\$0.00
2410	Productos minerales no metálicos	\$87,600.00	-\$59,702.73	\$27,897.27	\$27,897.27	\$27,897.27	\$27,897.27	\$0.00
2411	Productos minerales no metálicos	\$87,600.00	-\$59,702.73	\$27,897.27	\$27,897.27	\$27,897.27	\$27,897.27	\$0.00
2420	Cemento y productos de concreto	\$150,000.00	\$76,089.05	\$226,089.05	\$226,089.05	\$226,089.05	\$226,089.05	\$0.00
2421	Cemento y productos de concreto	\$150,000.00	\$76,089.05	\$226,089.05	\$226,089.05	\$226,089.05	\$226,089.05	\$0.00
2430	Cal, yeso y productos de yeso	\$15,000.00	-\$11,520.00	\$3,480.00	\$3,480.00	\$3,480.00	\$3,480.00	\$0.00
2431	Cal, yeso y productos de yeso	\$15,000.00	-\$11,520.00	\$3,480.00	\$3,480.00	\$3,480.00	\$3,480.00	\$0.00
2440	Madera y productos de madera	\$5,000.00	-\$848.05	\$4,151.95	\$4,151.95	\$4,151.95	\$4,151.95	\$0.00
2441	Madera y productos de madera	\$5,000.00	-\$848.05	\$4,151.95	\$4,151.95	\$4,151.95	\$4,151.95	\$0.00
2450	Vidrio y productos de vidrio	\$10,000.00	-\$10,000.00	\$0.00	\$0.00	\$0.00	\$0.00	\$0.00
2451	Vidrio y productos de vidrio	\$10,000.00	-\$10,000.00	\$0.00	\$0.00	\$0.00	\$0.00	\$0.00
2460	Material eléctrico y electrónico	\$322,000.00	\$94,679.66	\$226,679.66	\$226,679.66	\$226,679.66	\$226,679.66	\$0.00
2461	Material eléctrico y electrónico	\$322,000.00	\$94,679.66	\$226,679.66	\$226,679.66	\$226,679.66	\$226,679.66	\$0.00
2470	Artículos metálicos para la construcción	\$0.00	\$63,612.38	\$63,612.38	\$63,612.38	\$63,612.38	\$63,612.38	\$0.00
2471	Artículos metálicos para la construcción	\$0.00	\$63,612.38	\$63,612.38	\$63,612.38	\$63,612.38	\$63,612.38	\$0.00



Egresos	Ampliaciones /	31/12/2019	31/12/2019	Egresos	Ejercicio del Presupuesto
(Reducciones)		Aprobado Al	Aprobado Al		


\$90,000.00	-\$75,307.85	\$14,692.15	\$14,692.15	\$14,692.15	\$14,692.15	2480	Materiales complementarios
\$60,000.00	\$317,008.29	\$377,008.29	\$377,008.29	\$377,008.29	\$377,008.29	2490	Otros materiales y artículos de construcción y reparación
\$60,000.00	\$317,008.29	\$377,008.29	\$377,008.29	\$377,008.29	\$377,008.29	2491	Otros materiales y artículos de construcción y reparación
-\$284,000.00	-\$214,427.53	\$78,572.39	\$78,572.39	\$78,572.39	\$78,572.39	2500	PRODUCTOS QUÍMICOS, FARMACÉUTICOS Y DE LABORATOR
\$284,000.00	\$284,000.00	\$0.00	\$0.00	\$0.00	\$0.00	2510	Productos químicos básicos
-\$284,000.00	-\$284,000.00	\$0.00	\$0.00	\$0.00	\$0.00	2511	Productos químicos básicos
\$0.00	\$0.00	\$5,304.00	\$5,304.00	\$5,304.00	\$5,304.00	2520	Fertilizantes, pesticidas y otros agroquímicos
\$0.00	\$0.00	\$5,304.00	\$5,304.00	\$5,304.00	\$5,304.00	2521	Fertilizantes, pesticidas y otros agroquímicos
\$9,000.00	\$29,228.47	\$29,228.47	\$29,228.47	\$29,228.47	\$29,228.47	2530	Medicinas y productos farmacéuticos
\$9,000.00	\$29,228.47	\$29,228.47	\$29,228.47	\$29,228.47	\$29,228.47	2531	Medicinas y productos farmacéuticos
\$0.00	\$1,094.00	\$1,094.00	\$1,094.00	\$1,094.00	\$1,094.00	2540	Materiales, accesorios y suministros médicos
\$0.00	\$1,094.00	\$1,094.00	\$1,094.00	\$1,094.00	\$1,094.00	2541	Materiales, accesorios y suministros médicos
\$643.93	\$643.93	\$643.93	\$643.93	\$643.93	\$643.93	2550	Materiales, accesorios y suministros de laboratorio
\$0.00	\$643.93	\$643.93	\$643.93	\$643.93	\$643.93	2551	Materiales, accesorios y suministros de laboratorio
\$0.00	\$12,417.41	\$12,417.41	\$12,417.41	\$12,417.41	\$12,417.41	2560	Fibras sintéticas, hules, plásticos y derivados
\$0.00	\$12,417.41	\$12,417.41	\$12,417.41	\$12,417.41	\$12,417.41	2561	Fibras sintéticas, hules, plásticos y derivados
\$0.00	\$29,884.66	\$29,884.66	\$29,884.66	\$29,884.66	\$29,884.66	2590	Otros productos químicos
\$0.00	\$29,884.66	\$29,884.66	\$29,884.66	\$29,884.66	\$29,884.66	2591	Otros productos químicos
\$980,700.00	\$801,418.65	\$1,782,118.65	\$1,782,118.65	\$1,782,118.65	\$1,782,118.65	2600	COMBUSTIBLES, LUBRICANTES Y ADITIVOS
\$980,700.00	\$801,418.65	\$1,782,118.65	\$1,782,118.65	\$1,782,118.65	\$1,782,118.65	2610	Combustibles, lubricantes y aditivos
\$980,700.00	\$801,418.65	\$1,782,118.65	\$1,782,118.65	\$1,782,118.65	\$1,782,118.65	2611	Combustible
\$314,000.00	-\$111,125.00	\$202,875.00	\$202,875.00	\$202,875.00	\$202,875.00	2700	VESTUARIO, BLANCOS, PRENDAS DE PROTECCIÓN Y ARTICI
\$314,000.00	-\$111,125.00	\$202,875.00	\$202,875.00	\$202,875.00	\$202,875.00	2710	Vestuario y uniformes
\$314,000.00	-\$111,125.00	\$202,875.00	\$202,875.00	\$202,875.00	\$202,875.00	2711	Vestuario y uniformes
\$0.00	\$828.24	\$828.24	\$828.24	\$828.24	\$828.24	2720	Prendas de seguridad y protección personal
\$0.00	\$828.24	\$828.24	\$828.24	\$828.24	\$828.24	2721	Prendas de seguridad y protección personal
\$0.00	\$217,172.55	\$217,172.55	\$217,172.55	\$217,172.55	\$217,172.55	2730	Artículos deportivos
\$0.00	\$217,172.55	\$217,172.55	\$217,172.55	\$217,172.55	\$217,172.55	2731	Artículos deportivos
\$0.00	\$0.00	\$0.00	\$0.00	\$0.00	\$0.00	2740	Productos textiles
\$0.00	\$0.00	\$0.00	\$0.00	\$0.00	\$0.00	2741	Productos textiles
\$80,000.00	-\$75,479.76	\$4,520.24	\$4,520.24	\$4,520.24	\$4,520.24	2800	MATERIALES Y SUMINISTROS PARA SEGURIDAD



00000000

Egresos	Aprobado Al 31/12/2019	Ampliaciones / (Reducciones)	Egresos Modificado	Egresos Comprometido	Egresos Devengado	Egresos Ejercido	Egresos Pagado	Subejercicio
---------	------------------------	------------------------------	--------------------	----------------------	-------------------	------------------	----------------	--------------

2820	\$80,000.00	-\$75,618.96	\$4,381.04	\$4,381.04	\$4,381.04	\$4,381.04	\$4,381.04	\$0.00
2821	\$80,000.00	-\$75,618.96	\$4,381.04	\$4,381.04	\$4,381.04	\$4,381.04	\$4,381.04	\$0.00
2830	\$139.20	\$139.20	\$139.20	\$139.20	\$139.20	\$139.20	\$139.20	\$0.00
2831	\$139.20	\$139.20	\$139.20	\$139.20	\$139.20	\$139.20	\$139.20	\$0.00
2900	\$186,397.03	\$186,397.03	\$304,437.97	\$304,437.96	\$298,329.29	\$298,329.29	\$298,329.29	\$6,108.68
2910	\$315,537.21	\$315,537.21	\$163,297.79	\$163,297.79	\$163,192.03	\$163,192.03	\$163,192.03	\$105.76
2911	\$478,835.00	\$478,835.00	\$163,297.79	\$163,297.79	\$163,192.03	\$163,192.03	\$163,192.03	\$105.76
2920	-\$12,000.00	-\$12,000.00	\$0.00	\$0.00	\$0.00	\$0.00	\$0.00	\$0.00
2921	\$12,000.00	\$12,000.00	\$0.00	\$0.00	\$0.00	\$0.00	\$0.00	\$0.00
2930	\$4,677.00	\$4,677.00	\$4,677.00	\$4,677.00	\$4,677.00	\$4,677.00	\$4,677.00	\$0.00
2931	\$4,677.00	\$4,677.00	\$4,677.00	\$4,677.00	\$4,677.00	\$4,677.00	\$4,677.00	\$0.00
2940	\$4,119.00	\$4,119.00	\$4,119.00	\$4,119.00	\$4,119.00	\$4,119.00	\$4,119.00	\$0.00
2941	\$4,119.00	\$4,119.00	\$4,119.00	\$4,119.00	\$4,119.00	\$4,119.00	\$4,119.00	\$0.00
2960	\$0.00	\$125,006.13	\$125,006.12	\$125,006.12	\$119,003.21	\$119,003.21	\$119,003.21	\$6,002.92
2961	\$0.00	\$125,006.13	\$125,006.12	\$125,006.12	\$119,003.21	\$119,003.21	\$119,003.21	\$6,002.92
2980	\$0.00	\$5,038.52	\$5,038.52	\$5,038.52	\$5,038.52	\$5,038.52	\$5,038.52	\$0.00
2981	\$0.00	\$5,038.52	\$5,038.52	\$5,038.52	\$5,038.52	\$5,038.52	\$5,038.52	\$0.00
2990	\$0.00	\$2,299.53	\$2,299.53	\$2,299.53	\$2,299.53	\$2,299.53	\$2,299.53	\$0.00
2991	\$0.00	\$2,299.53	\$2,299.53	\$2,299.53	\$2,299.53	\$2,299.53	\$2,299.53	\$0.00
3000	\$2,925,814.00	\$1,293,984.64	\$4,219,798.64	\$4,219,798.63	\$4,219,798.63	\$4,219,798.63	\$4,220,328.28	\$0.01
SERVICIOS GENERALES	\$74,300.00	-\$20,820.28	\$95,120.28	\$95,120.28	\$95,120.28	\$95,120.28	\$95,120.28	\$0.00
3110	\$44,300.00	-\$30,217.00	\$14,083.00	\$14,083.00	\$14,083.00	\$14,083.00	\$14,083.00	\$0.00
3111	\$44,300.00	-\$30,217.00	\$14,083.00	\$14,083.00	\$14,083.00	\$14,083.00	\$14,083.00	\$0.00
3120	\$0.00	\$969.50	\$969.50	\$969.50	\$969.50	\$969.50	\$969.50	\$0.00
3121	\$0.00	\$969.50	\$969.50	\$969.50	\$969.50	\$969.50	\$969.50	\$0.00
3130	\$0.00	\$199.60	\$199.60	\$199.60	\$199.60	\$199.60	\$199.60	\$0.00
3131	\$0.00	\$199.60	\$199.60	\$199.60	\$199.60	\$199.60	\$199.60	\$0.00
3140	\$30,000.00	\$19,515.00	\$49,515.00	\$49,515.00	\$49,515.00	\$49,515.00	\$49,515.00	\$0.00
3141	\$30,000.00	\$19,515.00	\$49,515.00	\$49,515.00	\$49,515.00	\$49,515.00	\$49,515.00	\$0.00
3160	\$0.00	\$10,138.40	\$10,138.40	\$10,138.40	\$10,138.40	\$10,138.40	\$10,138.40	\$0.00
3161	\$0.00	\$10,138.40	\$10,138.40	\$10,138.40	\$10,138.40	\$10,138.40	\$10,138.40	\$0.00
3170	\$0.00	\$20,214.78	\$20,214.78	\$20,214.78	\$20,214.78	\$20,214.78	\$20,214.78	\$0.00



Egresos Aprobado Al 31/12/2019 Ampliaciones / (Reducciones) Ejercicio del Presupuesto Egresos Pagado Subejercicio

3531	Instalación, reparación y mantenimiento de equipo de cómputo y h	\$30,000.00	-\$7,039.75	\$22,960.25	\$22,960.25	\$22,960.25	\$22,960.25	\$0.00	\$0.00
3550	Reparación y mantenimiento de equipo de transporte	\$60,000.00	\$156,106.76	\$216,106.76	\$216,106.76	\$216,106.76	\$216,106.76	\$0.00	\$0.00
3551	Reparación y mantenimiento de equipo de transporte	\$60,000.00	\$156,106.76	\$216,106.76	\$216,106.76	\$216,106.76	\$216,106.76	\$0.00	\$0.00
3570	Instalación, reparación y mantenimiento de maquinaria, otros equi	\$0.00	\$12,899.20	\$12,899.20	\$12,899.20	\$12,899.20	\$12,899.20	\$0.00	\$0.00
3571	Instalación, reparación y mantenimiento de maquinaria, otros equi	\$0.00	\$12,899.20	\$12,899.20	\$12,899.20	\$12,899.20	\$12,899.20	\$0.00	\$0.00
3580	Servicios de limpieza y manejo de desechos	\$0.00	\$42,389.98	\$42,389.98	\$42,389.98	\$42,389.98	\$42,389.98	\$0.00	\$0.00
3581	Servicios de limpieza y manejo de desechos	-\$0.00	\$42,389.98	\$42,389.98	\$42,389.98	\$42,389.98	\$42,389.98	\$0.00	\$0.00
3590	Servicios de jardinería y fumigación	\$0.00	\$17,004.00	\$17,004.00	\$17,004.00	\$17,004.00	\$17,004.00	\$0.00	\$0.00
3591	Servicios de jardinería y fumigación	\$0.00	\$17,004.00	\$17,004.00	\$17,004.00	\$17,004.00	\$17,004.00	\$0.00	\$0.00
3600	SERVICIOS DE COMUNICACIÓN SOCIAL Y PUBLICIDAD	\$108,000.00	\$60,269.50	\$168,269.50	\$168,269.50	\$168,269.50	\$168,269.50	\$0.00	\$0.00
3610	Difusión por radio, televisión y otros medios de mensajes sobre p	\$88,000.00	\$78,269.50	\$166,269.50	\$166,269.50	\$166,269.50	\$166,269.50	\$0.00	\$0.00
3611	Gastos de difusión e información	\$87,000.00	\$86,221.49	\$123,221.49	\$123,221.49	\$123,221.49	\$123,221.49	\$0.00	\$0.00
3612	Impresiones y publicaciones oficiales	\$25,000.00	-\$24,435.83	\$564.17	\$564.17	\$564.17	\$564.17	\$0.00	\$0.00
3613	Servicio de radio y telecomunicación	\$0.00	\$42,483.84	\$42,483.84	\$42,483.84	\$42,483.84	\$42,483.84	\$0.00	\$0.00
3614	Periódicos y revistas	\$26,000.00	-\$26,000.00	\$0.00	\$0.00	\$0.00	\$0.00	\$0.00	\$0.00
3620	Difusión por radio, televisión y otros medios de mensajes comerc	\$20,000.00	-\$20,000.00	\$0.00	\$0.00	\$0.00	\$0.00	\$0.00	\$0.00
3621	Difusión por radio, televisión y otros medios de mensajes comerc	\$20,000.00	-\$20,000.00	\$0.00	\$0.00	\$0.00	\$0.00	\$0.00	\$0.00
3630	Servicios de creatividad, producción y producción de publicida	\$0.00	\$2,000.00	\$2,000.00	\$2,000.00	\$2,000.00	\$2,000.00	\$0.00	\$0.00
3631	Servicios de creatividad, producción y producción de publicida	\$0.00	\$2,000.00	\$2,000.00	\$2,000.00	\$2,000.00	\$2,000.00	\$0.00	\$0.00
3700	SERVICIOS DE TRASLADO Y VIÁTICOS	\$136,000.00	-\$102,080.30	\$33,919.70	\$33,919.70	\$33,919.70	\$33,919.70	\$0.00	\$0.00
3710	Pasajes aéreos	\$46,000.00	-\$46,000.00	\$0.00	\$0.00	\$0.00	\$0.00	\$0.00	\$0.00
3711	Pasajes aéreos	\$46,000.00	-\$46,000.00	\$0.00	\$0.00	\$0.00	\$0.00	\$0.00	\$0.00
3720	Pasajes terrestres	\$6,347.57	\$6,347.57	\$14,347.57	\$14,347.57	\$14,347.57	\$14,347.57	\$0.00	\$0.00
3721	Pasajes terrestres	\$8,000.00	\$6,347.57	\$14,347.57	\$14,347.57	\$14,347.57	\$14,347.57	\$0.00	\$0.00
3750	Viáticos en el país	\$2,000.00	-\$63,837.73	\$18,162.27	\$18,162.27	\$18,162.27	\$18,162.27	\$0.00	\$0.00
3751	Viáticos en el país	\$82,000.00	-\$63,837.73	\$18,162.27	\$18,162.27	\$18,162.27	\$18,162.27	\$0.00	\$0.00
3780	Servicios Integrales de traslado y viáticos	\$0.00	\$1,409.86	\$1,409.86	\$1,409.86	\$1,409.86	\$1,409.86	\$0.00	\$0.00
3781	Servicios Integrales de traslado y viáticos	\$0.00	\$1,409.86	\$1,409.86	\$1,409.86	\$1,409.86	\$1,409.86	\$0.00	\$0.00
3800	SERVICIOS OFICIALES	\$242,000.00	\$1,274,162.21	\$1,516,162.21	\$1,516,162.21	\$1,516,162.21	\$1,516,162.21	\$0.00	\$0.00
3810	Gastos de ceremonial	\$54,000.00	-\$54,000.00	\$0.00	\$0.00	\$0.00	\$0.00	\$0.00	\$0.00
3811	Gastos de ceremonial	\$54,000.00	-\$54,000.00	\$0.00	\$0.00	\$0.00	\$0.00	\$0.00	\$0.00
3820	Gastos de orden social y cultural	\$188,000.00	\$1,328,162.21	\$1,516,162.21	\$1,516,162.21	\$1,516,162.21	\$1,516,162.21	\$0.00	\$0.00



Ejercicio del Presupuesto	31/12/2019	Ampliaciones / (Reducciones)	Egresos Modificado	Egresos Comprometido	Egresos Devengado	Egresos Ejercido	Egresos Pagado	Subejercicio
5631	\$120,000.00	-\$120,000.00	\$0.00	\$0.00	\$0.00	\$0.00	\$0.00	\$0.00
5670	\$84,000.00	-\$79,175.42	\$4,824.58	\$4,824.58	\$4,824.58	\$4,824.58	\$4,824.58	\$0.00
5671	\$84,000.00	-\$79,175.42	\$4,824.58	\$4,824.58	\$4,824.58	\$4,824.58	\$4,824.58	\$0.00
GESTION DE GASTOS INSTITUCIONALES								
1000	\$1,460,000.00	\$79,810.26	\$1,539,810.26	\$1,524,645.76	\$1,516,506.91	\$1,516,506.91	\$1,516,506.91	\$23,303.35
1100	\$1,400,000.00	\$1,400,000.00	\$1,442,810.26	\$1,442,810.26	\$1,442,810.26	\$1,442,810.26	\$1,442,810.26	\$0.00
1130	\$1,400,000.00	\$42,810.26	\$1,442,810.26	\$1,442,810.26	\$1,442,810.26	\$1,442,810.26	\$1,442,810.26	\$0.00
1131	\$1,400,000.00	\$42,810.26	\$1,442,810.26	\$1,442,810.26	\$1,442,810.26	\$1,442,810.26	\$1,442,810.26	\$0.00
1300	\$60,000.00	\$37,000.00	\$97,000.00	\$81,835.50	\$73,696.65	\$73,696.65	\$73,696.65	\$23,303.35
1320	\$60,000.00	\$0.00	\$60,000.00	\$44,835.50	\$44,835.50	\$44,835.50	\$44,835.50	\$15,164.50
1322	\$60,000.00	\$0.00	\$60,000.00	\$44,835.50	\$44,835.50	\$44,835.50	\$44,835.50	\$15,164.50
1330	\$37,000.00	\$37,000.00	\$37,000.00	\$28,861.15	\$28,861.15	\$28,861.15	\$28,861.15	\$8,138.85
1331	\$37,000.00	\$37,000.00	\$37,000.00	\$28,861.15	\$28,861.15	\$28,861.15	\$28,861.15	\$8,138.85
2000	\$149,480.00	\$149,480.00	\$229,479.00	\$229,479.00	\$229,479.00	\$229,479.00	\$229,479.00	\$1.00
2600	\$50,000.00	\$120,000.00	\$170,000.00	\$170,000.00	\$170,000.00	\$170,000.00	\$170,000.00	\$0.00
2610	\$50,000.00	\$120,000.00	\$170,000.00	\$170,000.00	\$170,000.00	\$170,000.00	\$170,000.00	\$0.00
2611	\$50,000.00	\$120,000.00	\$170,000.00	\$170,000.00	\$170,000.00	\$170,000.00	\$170,000.00	\$0.00
2700	\$29,480.00	\$59,480.00	\$89,479.00	\$59,479.00	\$59,479.00	\$59,479.00	\$59,479.00	\$1.00
2710	\$15,000.00	\$44,480.00	\$59,480.00	\$59,479.00	\$59,479.00	\$59,479.00	\$59,479.00	\$1.00
2711	\$15,000.00	\$44,480.00	\$59,480.00	\$59,479.00	\$59,479.00	\$59,479.00	\$59,479.00	\$1.00
2720	\$15,000.00	-\$15,000.00	\$0.00	\$0.00	\$0.00	\$0.00	\$0.00	\$0.00
2721	\$15,000.00	-\$15,000.00	\$0.00	\$0.00	\$0.00	\$0.00	\$0.00	\$0.00
3000	\$3,902,768.00	-\$149,480.00	\$3,753,288.00	\$3,403,185.80	\$3,282,698.80	\$3,282,698.80	\$3,282,698.80	\$470,589.20
3100	\$3,900,000.00	-\$150,000.00	\$3,750,000.00	\$3,400,197.86	\$3,279,710.86	\$3,279,710.86	\$3,279,710.86	\$470,289.14
3110	\$3,900,000.00	-\$150,000.00	\$3,750,000.00	\$3,400,197.86	\$3,279,710.86	\$3,279,710.86	\$3,279,710.86	\$470,289.14
3111	\$3,900,000.00	-\$150,000.00	\$3,750,000.00	\$3,400,197.86	\$3,279,710.86	\$3,279,710.86	\$3,279,710.86	\$470,289.14
3400	\$2,768.00	\$520.00	\$3,288.00	\$2,987.94	\$2,987.94	\$2,987.94	\$2,987.94	\$300.06
3410	\$2,768.00	\$520.00	\$3,288.00	\$2,987.94	\$2,987.94	\$2,987.94	\$2,987.94	\$300.06
3412	\$2,768.00	\$520.00	\$3,288.00	\$2,987.94	\$2,987.94	\$2,987.94	\$2,987.94	\$300.06
FORTALECIMIENTO 2019 BANCO SANT/								
	\$5,442,768.00	\$79,810.26	\$5,522,578.26	\$5,157,310.56	\$5,028,684.71	\$5,028,684.71	\$5,028,684.71	\$493,893.55



Ejercicio del Presupuesto	31/12/2019	Modificado	Comprometido	Devengado	Ejercicio	Pagado	Subejercicio
---------------------------	------------	------------	--------------	-----------	-----------	--------	--------------

250114 INFRAESTRUCTURA 2019 BANCO SANTANDER # 18000086957

3000	SERVICIOS GENERALES	\$181,880.00	\$181,880.00	\$181,298.32	\$181,298.32	\$181,298.32	\$581.68
3300	SERVICIOS PROFESIONALES, CIENTÍFICOS, TÉCNICOS Y OTF	\$0.00	\$172,000.00	\$172,000.00	\$172,000.00	\$172,000.00	\$0.00
3310	Servicios legales, de contabilidad, auditoría y relacionados	\$0.00	\$172,000.00	\$172,000.00	\$172,000.00	\$172,000.00	\$0.00
3311	Servicios legales, de contabilidad, auditoría y relacionados	\$0.00	\$172,000.00	\$172,000.00	\$172,000.00	\$172,000.00	\$0.00
3400	SERVICIOS FINANCIEROS, BANCARIOS Y COMERCIALES	\$9,880.00	\$9,880.00	\$9,298.32	\$9,298.32	\$9,298.32	\$581.68
3410	Servicios financieros y bancos	\$0.00	\$9,880.00	\$9,298.32	\$9,298.32	\$9,298.32	\$581.68
3412	Comisiones	\$0.00	\$9,880.00	\$9,298.32	\$9,298.32	\$9,298.32	\$581.68
6000	INVERSIÓN PÚBLICA	\$2,016,754.24	\$14,055,385.51	\$10,622,834.24	\$7,190,282.97	\$7,190,282.97	\$6,865,102.54
6100	OBRA PÚBLICA EN BIENES DE DOMINIO PÚBLICO	-\$1,415,797.03	\$10,622,834.24	\$7,190,282.97	\$7,190,282.97	\$7,190,282.97	\$3,432,551.27
6110	Edificación habitacional	\$5,790,282.97	\$7,190,282.97	\$7,190,282.97	\$7,190,282.97	\$7,190,282.97	\$0.00
6111	Edificación habitacional	\$5,790,282.97	\$7,190,282.97	\$7,190,282.97	\$7,190,282.97	\$7,190,282.97	\$0.00
6120	Edificación no habitacional	\$3,632,907.14	\$2,232,907.14	\$2,232,907.14	\$0.00	\$0.00	\$0.00
6121	Edificación no habitacional	\$1,600,000.00	\$2,232,907.14	\$2,232,907.14	\$0.00	\$0.00	\$0.00
6130	Construcción de obras para el abastecimiento de agua, petróleo, etc	-\$1,600,000.00	-\$1,600,000.00	\$0.00	\$0.00	\$0.00	\$0.00
6131	Construcción de obras para el abastecimiento de agua, petróleo, etc	-\$1,600,000.00	-\$1,600,000.00	\$0.00	\$0.00	\$0.00	\$0.00
6140	División de terrenos y construcción de obras de urbanización	\$1,600,000.00	-\$1,600,000.00	\$0.00	\$0.00	\$0.00	\$0.00
6141	División de terrenos y construcción de obras de urbanización	-\$1,600,000.00	-\$1,600,000.00	\$0.00	\$0.00	\$0.00	\$0.00
6150	Construcción de vías de comunicación	-\$1,150,000.00	\$1,199,644.13	\$1,199,644.13	\$0.00	\$0.00	\$1,199,644.13
6151	Construcción de vías de comunicación	-\$1,150,000.00	\$1,199,644.13	\$1,199,644.13	\$0.00	\$0.00	\$1,199,644.13
6160	Otras construcciones de ingeniería civil u obra pesada	-\$1,256,080.00	\$0.00	\$0.00	\$0.00	\$0.00	\$0.00
6161	Otras construcciones de ingeniería civil u obra pesada	-\$1,256,080.00	\$0.00	\$0.00	\$0.00	\$0.00	\$0.00
6200	OBRA PÚBLICA EN BIENES PROPIOS	\$0.00	\$3,432,551.27	\$3,432,551.27	\$0.00	\$0.00	\$3,432,551.27
6220	Edificación no habitacional	\$0.00	\$2,232,907.14	\$2,232,907.14	\$0.00	\$0.00	\$2,232,907.14
6221	Edificación no habitacional	\$0.00	\$2,232,907.14	\$2,232,907.14	\$0.00	\$0.00	\$2,232,907.14
6250	Construcción de vías de comunicación	\$0.00	\$1,199,644.13	\$1,199,644.13	\$0.00	\$0.00	\$1,199,644.13
6251	Construcción de vías de comunicación	\$0.00	\$1,199,644.13	\$1,199,644.13	\$0.00	\$0.00	\$1,199,644.13
	INFRAESTRUCTURA 2019 BANCO SANTI	\$12,038,631.27	\$2,198,634.24	\$14,237,265.51	\$10,804,132.56	\$7,371,581.29	\$6,865,684.22
	Total Final	\$34,019,107.27	\$7,092,356.71	\$41,111,463.98	\$36,300,340.23	\$31,022,354.82	\$10,089,109.16

Egresos Ampliaciones (Reducciones) Modificado	Egresos Comprometido	Egresos Devengado	Egresos Ejercido	Egresos Pagado	Subejercicio
Egresos Aprobado Al 31/12/2019					
Ejercicio del Presupuesto					


 C. JORGE ABRAHAM JIMÉNEZ JUÍDE PRESIDENTE MUNICIPAL


 SECRETARÍA MUNICIPAL
 C. FILIBERTO AVILA PERAZA SECRETARÍA MUNICIPAL



 C.P. DELTA JOSEFINA PATRON CORREA TESOQUERO MUNICIPAL


 C. FLORENTINA ARANDA VALENCIA SINDICO MUNICIPAL


**Municipio de Panabá
ESTADO DE YUCATÁN
Indicadores de Postura Fiscal
del 01/ene./2019 al 31/dic./2019**

Usu: supervisor
Rep: rptIndicadoresPosturaFiscal

Fecha y hora de Impresión
27/ene./2020
05:42 p. m.

Concepto	Estimado	Devengado	Pagado
I. Ingresos Presupuestarios (I=1+2)	\$1,039,947.89	\$32,382,086.60	\$33,242,694.60
1. Ingresos del Gobierno de la Entidad Federativa	\$1,039,947.89	\$32,382,086.60	\$33,242,694.60
2. Ingresos del Sector Paraestatal	\$0.00	\$0.00	\$0.00
II. Egresos Presupuestarios (II=3+4)	\$34,019,107.27	\$31,022,354.82	\$31,023,058.47
3. Egresos del Gobierno de la Entidad Federativa	\$34,019,107.27	\$31,022,354.82	\$31,023,058.47
4. Egresos del Sector Paraestatal	\$0.00	\$0.00	\$0.00
III. Balance Presupuestario (Superávit o Déficit) (III = I - II)	-\$32,979,159.38	\$1,359,731.78	\$2,219,636.13

Concepto

- III. Balance Presupuestario (Superávit o Déficit)
- IV. Intereses, Comisiones y Gastos de la Deuda
- Balance Primario (Superávit o Déficit) (V= III - IV)

Estimado	Devengado	Pagado
-\$32,979,159.38	\$1,359,731.78	\$2,219,636.13
\$0.00	\$0.00	\$0.00
-\$32,979,159.38	\$1,359,731.78	\$2,219,636.13

Concepto


- A. Financiamiento
- B. Amortización de la deuda
- C. Endeudamiento ó desendeudamiento (C=A - B)

Estimado	Devengado	Pagado
\$0.00	\$0.00	\$0.00
\$0.00	\$0.00	\$0.00
\$0.00	\$0.00	\$0.00



C. JORGE ABRAHAM JIMENEZ JIMENA
PRESIDENTE MUNICIPAL

C. FILIBERTO AVILA PERAZA
SECRETARIO MUNICIPAL



C. P. DELTA JOSEFINA PATRÓN CORREA
TESORERO MUNICIPAL

C. FLORENTINA ARANDA VALENCIA
SINDICO MUNICIPAL

0000055



Usu: supervisor

Rep: rptEstadoAnaliticoDeudaYPasivos

Municipio de Panabá
ESTADO DE YUCATÁN
Estado Analítico de la Deuda y Otros Pasivos
Del 01/ene./2019 Al 31/dic./2019

Fecha y hora de Impresión | 27/ene./2020 05:44 p. m.

Denominación de las Deudas	Moneda de Contratación	Institución o País Acreedor	Saldo Inicial del Periodo	Saldo Final del Periodo
----------------------------	------------------------	-----------------------------	---------------------------	-------------------------

DEUDA PÚBLICA

"Bajo protesta de decir verdad declaramos que los Estados, Financieros y sus notas, son razonablemente correctos y son responsabilidad del emisor".



C. JORGE ABRAHAM JIMENEZ JUT

PRESIDENTE MUNICIPAL

C. FILIBERTO AVILA PERAZA

SECRETARIO MUNICIPAL



C.P. DELTA JOSEFINA PATRON CORREA

TESORERO MUNICIPAL

C. FLOR MARIA ARANDA VALENCIA

SINDICO MUNICIPAL



MUNICIPIO DE PANABA YUCATAN 2019

08/01/2020

PERIODO ACTUAL: [1924] DEL 16/12/2019 AL 30/12/2019

LISTADO DE NOMINA



CLAVE	EMPLEADO	SALDIA	SALARIO	SUBSIDIO	OTRAS PERSI	OTRAS DI TOTAL
1	ARANDA VALENCIA FLOR MARIA	573.72	6,347.10	0.00	0.00	952.10
2	MENA ARANDA DELMY DE JESUS	466.48	6,997.34	0.00	0.00	947.34
3	LOVIA TORRES ARISTEO	466.48	6,997.34	0.00	0.00	947.34
4	SANDOVAL DZUL JOSE MAURI	466.48	6,997.34	0.00	0.00	947.34
5	ARANDA ACEVEDO LOURDES ALEJANDRA	466.48	6,997.34	0.00	0.00	947.34
6	TUYUB HUH FELIX HERMENEGILDO	466.48	6,997.34	0.00	0.00	947.34
		2,906.12	41,333.80	0.00	0.00	5,688.80
						35,845.00

Depto:	PRESDENCIA					
7	JIMENEZ IUIT JORGE ABRAHAM	1,071.61	16,074.51	0.00	0.00	3,012.01
9	CHULIN CAUICH LUCELY NATALI	142.66	2,140.06	59.94	0.00	0.00
		1,214.27	18,214.57	59.94	0.00	3,012.01
						0.00
						15,262.50

Depto:	SECRETARIA DE H.A.					COMPLEMENTO
	AVILA PERAZA FILIBERTO	617.99	8,678.87	0.00	0.00	1,341.37
						0.00
						7,337.50

Depto:	FINANZAS Y TESORERIA					
12	PATRON CORREA DELTA JOSEFINA	443.16	6,847.62	0.00	0.00	872.62
13	GOMEZ ACOSTA HIGINIA JAZMIN	142.66	2,140.06	59.94	0.00	0.00
		585.82	8,787.68	59.94	0.00	872.62
						0.00
						7,975.00

Depto:	OBRAS PUBLICAS					
14	TZUC DZIB JUAN ALVARO HERNAN	327.11	4,906.82	0.00	0.00	506.82
15	DZUL CHEL DIOGENES	187.04	2,805.83	0.00	0.00	55.83
	SERVICIOS PUBLICOS					0.00
16	AVILA ARANDA MARIA AMPARO	254.67	2,728.75	0.00	0.00	228.75
17	BASTO GALAZ MERLY ANGELITA	97.14	1,457.29	0.00	0.00	82.29
18	CETZAL TEC REYES BERNARDO	122.86	1,843.26	81.74	0.00	0.00
		988.82	13,741.95	81.74	0.00	873.69
						0.00
						4,400.00
						2,750.00

Depto:	AGUA POTABLE					
19	VICTORIN PADILLA LUCIA AURORA	110.26	1,654.25	105.75	0.00	0.00
20	MEDINA BASTO JESUS ALEJANDRO	57.96	869.67	0.00	0.00	44.67
		168.22	2,523.92	105.75	0.00	44.67
						0.00
						2,585.00


Depto:	DEPORTE					
21	SANDOVAL CHAN ANDY ELBERT	187.04	2,805.83	0.00	0.00	55.83
	CHUC CHUC HIPOLITO	77.57	1,163.55	0.00	0.00	63.55
	CULTURA					0.00
						0.00
						2,750.00
						1,100.00

Depto:	EDUCACIÓN					
46	CRUZ BALAM RAFAEL DE JESUS	187.04	2,805.83	0.00	0.00	55.83
105	PARRA BRICEÑO RENATO	122.86	1,843.26	81.74	0.00	0.00
						0.00
						2,750.00
						1,925.00
49	OCH DZIB MIRIAM FLORICELY	106.05	1,590.84	0.00	0.00	90.84
51	MIS ALCOCER DAVID SALVADOR	142.66	2,140.06	59.94	0.00	0.00
52	GUILLEN CHAN AIDE MAGDALENA	77.57	1,163.55	0.00	0.00	63.55
53	CANCHE TUZ MARIA ESTHER	77.57	1,163.55	0.00	0.00	63.55
54	ONTIVEROS ALCOCER MARIA DE LOURDES	77.57	1,163.55	0.00	0.00	63.55
55	DUARTE CANUL SULEMY ABIGAIL	77.57	1,163.55	0.00	0.00	63.55
56	KU NOH MARIA CANDELARIA	77.57	1,163.55	0.00	0.00	63.55
57	CAAMBRANES CAAMAL REINA MARIBEL	77.57	1,163.55	0.00	0.00	63.55
93	VIDAL RUIZ NIDIA NOEMI	69.70	1,045.94	0.00	0.00	55.94
125	ESCAMILLA CHAVEZ CARLOS FRANCISCO	57.96	869.67	0.00	0.00	44.67
		1,416.30	21,246.28	141.68	0.00	747.96
						0.00
						20,640.00

Depto:	DESARROLLO RURAL					
59	AVILES GOMEZ ELENA	142.66	2,140.06	59.94	0.00	0.00
60	CONTERAS ARANDA DAYANE MONSERRAT	187.04	2,805.83	0.00	0.00	55.83
		329.70	4,945.89	59.94	0.00	55.83
						0.00
						4,950.00

Depto:	JUEZ DE PAZ					
62	CAMBRANIS CASTILLO BRENDA ANEL	187.04	2,805.83	0.00	0.00	55.83
						0.00
						2,750.00


Depto:	DIF MUNICIPAL					
63	LOPEZ PAT RUDY MARIANA	187.04	2,805.83	0.00	0.00	55.83
65	CAMELO MENESES NIDIA AREMI	122.86	1,843.26	81.74	0.00	0.00
						0.00
						2,750.00
						1,925.00




66	SANDOVAL PAT SEIDY ARACELLY	SAPS920312NL8	122.86	1,843.26	81.74	0.00	0.00	0.00	1,925.00
67	CASTAN CORDERO JAIME	CACJ970430P14	122.86	1,843.26	81.74	0.00	0.00	0.00	1,925.00
68	HAU ARANDA DANIEL RICARDO	HAAD940724A43	161.25	2,418.82	1.18	0.00	0.00	0.00	2,420.00
			716.87	10,754.43	246.40	0.00	55.83	0.00	10,945.00



Depto:	CATASTRO								
69	DZUL CHEL ANTONIO SEVERO	DUCA861008DR7	161.25	2,418.82	1.18	0.00	0.00	0.00	2,420.00
70	KUYOC CHI ENRIQUE MOISES	KUCUE950904K35	102.43	1,536.73	113.27	0.00	0.00	0.00	1,650.00
71	MENESES MARFIL JUAN ISIDRO	MEMJ4705066S56	102.43	1,536.73	113.27	0.00	0.00	0.00	1,650.00
			366.11	5,492.28	227.72	0.00	0.00	0.00	5,720.00
Depto:	PROTECCION CIVIL								
72	MAY CIAU RUSSELL DANAE	MACR830701QD0	161.25	2,418.82	1.18	0.00	0.00	0.00	2,420.00
Depto:	PROTOCOLO Y LOGISTICA								
48	SANDOVAL CORDERO NOEMI SALOME	SACN880620DH8	187.04	2,805.83	0.00	0.00	55.83	0.00	2,750.00
Depto:	COMUNICACION SOCIAL								
74	ONTIVEROS CENTENO PRISCILIANO	OICP7809162Y2	142.66	2,140.06	59.94	0.00	0.00	0.00	2,200.00
Depto:	ENCARGADO UMAIP								
-	ESCAMILLA ONTIVEROS MANUEL DE JESUS	EAOM960210B19	187.04	2,295.68	0.00	0.00	45.68	0.00	2,250.00
Depto:	FOMENTO AGROPECUARIO								
58	MANCILLA RENDON ALFREDO	MARA560223CZ2	208.75	3,131.60	0.00	0.00	106.60	0.00	3,025.00
Depto:	ENLACE INDEMAIYA								
81	CHUC CHUC JOSE ADRIAN	CUCA891111R29	161.25	2,418.82	1.18	0.00	0.00	0.00	2,420.00
Depto:	EQUIDAD Y GÉNERO								
64	GARRIDO CASTILLO OLDA MAYTE	GACO8404136E1	187.04	2,805.83	0.00	0.00	55.83	0.00	2,750.00
Depto:	SALUD								
77	TREJO MENA LUIS ALBERTO	TEML531027F15	187.04	2,805.83	0.00	0.00	55.83	0.00	2,750.00
78	ARANDA BASTO MARILYN DE LA CRUZ	AABM780502E64	187.04	2,805.83	0.00	0.00	55.83	0.00	2,750.00
79	DZUL UC SILVIA MARIA BEATRIZ	DUUS680217P49	122.86	1,843.26	81.74	0.00	0.00	0.00	1,925.00
Depto:	BIENESTAR SOCIAL								
83	NAUAT POOT MARIA LORENZA	NAPL620810422	77.57	1,163.55	0.00	0.00	63.55	0.00	1,100.00
85	PENICHE LOPEZ GERARDO ADONAY	PELG591016S85	161.25	2,418.82	1.18	0.00	0.00	0.00	2,420.00
			736.76	11,037.29	82.92	0.00	175.21	0.00	10,945.00



Depto:	COMISARIAS								
86	PECH CANUL KAREN GUADALUPE	PECK970707DU9	69.70	1,045.94	0.00	0.00	55.94	0.00	990.00
90	LOPEZ QUEME LOURDES GUADALUPE	LOQL8501105E8	69.70	1,045.94	0.00	0.00	55.94	0.00	990.00
91	COHUO RUIZ SANDRA DEL ROSARIO	CORS980725GZ6	69.70	1,045.94	0.00	0.00	55.94	0.00	990.00
97	FERNANDEZ VIDAL LUCELY NATIVIDAD	FEVL9509073Q8	69.70	1,045.94	0.00	0.00	55.94	0.00	990.00
98	CHI CUPUL OLIVIA LETICIA	CICO780718TC4	61.88	928.44	0.00	0.00	48.44	0.00	880.00
99	UC CHI MARIA APOLOA	UCAP89010615A	61.88	928.44	0.00	0.00	48.44	0.00	880.00
100	HEREDIA RODRIGUEZ SILVIA ARACELY	HERS90022151A	61.88	928.44	0.00	0.00	48.44	0.00	880.00
101	CHI TZIU MARIANA DEL CARMEN	CITM9010172JZ	61.88	928.44	0.00	0.00	48.44	0.00	880.00
102	BATUN CAN ADRIANA GUADALUPE	BACA7803138Q2	65.79	987.19	0.00	0.00	52.19	0.00	935.00
103	GIL CIAU YENDI ARELY	GICY8505046L7	46.22	693.40	0.00	0.00	33.40	0.00	660.00
123	BASTO MENDEZ LUIS ALBERTO	BAML760906PS3	46.22	693.40	0.00	0.00	33.40	0.00	660.00
124	CHI TZIU SAN VALENTIN	CITS760214CR4	104.97	1,574.80	0.00	0.00	89.80	0.00	1,485.00
	CHI UC SILVIA MARIA	GIUS720421IX1	61.88	928.44	0.00	0.00	48.44	0.00	880.00
			851.40	12,774.75	0.00	0.00	674.75	0.00	12,100.00
	TOTALES		12,319.45	180,354.18	1,128.33	0.00	13,862.51	0.00	167,620.00



CLAVE	EMPLEADO	REC	SAL.DIA	SALARIO	SUBSIDIO	OTRAS PI	ISPTI	OTRAS DI	TOTAL	FIRMA
146	PECH DZUL HECTOR ROLANDO	PEDH630201825	128.22	1,923.41	76.59	0.00	0.00	0.00	2,000.00	
156	CANUL NOH FRANCISCA GUADALUPE	CANF871004510	69.70	1,045.94	0.00	0.00	55.94	0.00	990.00	
157	OCH UC REYES MIGUELINA	OURE931010KS6	77.57	1,163.55	0.00	0.00	63.55	0.00	1,100.00	
166	OCH RUIZ ROSALBA GUADALUPE CULTURA	ORRO871028DD2	69.70	1,045.94	0.00	0.00	55.94	0.00	990.00	

MUNICIPIO DE PANABA YUCATAN 2019
 08/01/2020
 PERIODO ACTUAL: [1924] DEL 16/12/2019 AL 30/12/2019
 LISTADO DE NOMINA
 00000002

24	MEDINA ARANDA LIDIET ADJANY	MEAL921228FET	85.39	1,281.01	0.00	0.00	71.01	0.00	1,210.00
	SERVICIOS PÚBLICOS		430.58	6,459.85	76.59	0.00	246.44	0.00	6,290.00
16	AVILA ARANDA MARIA AMPARO	AIAA631229BP8	254.67	1,091.50	0.00	0.00	91.50	0.00	1,000.00
128	CANCHE TUZ RUBY MAGDALENA	CATR920529BP0	102.43	1,536.73	113.27	0.00	0.00	0.00	1,650.00
133	CAUICH DZIB VENUSTIANO	CADV441230UJ2	69.70	1,045.94	0.00	0.00	55.94	0.00	990.00
145	ARANDA EROSA ELIANE	AAEE790603EB1	70.43	1,056.64	0.00	0.00	56.64	0.00	1,000.00
159	MARTHA ELENA TEC	TEMA7609021Y9	69.70	1,045.94	0.00	0.00	55.94	0.00	990.00
	COMISARIA		566.93	5,776.75	113.27	0.00	260.02	0.00	5,630.00
109	PAT OY MARIA FELIX	PAOF7110201EA	65.79	987.19	0.00	0.00	52.19	0.00	935.00
111	FLORES OCH JOSE IGNACIO	FOOI6305251QA	104.97	1,574.80	0.00	0.00	89.80	0.00	1,485.00
112	CHAN PERERA FAUSTINO	CAPF6809198X6	65.79	987.19	0.00	0.00	52.19	0.00	935.00
113	PECH PACHECO ROSALINDA	PEPR7504157K2	65.79	987.19	0.00	0.00	52.19	0.00	935.00
114	CANUL ROSADO FLORENCIO	CARF520719PH0	65.79	987.19	0.00	0.00	52.19	0.00	935.00
115	BRICEÑO KOYOC HIDALDY DURAHÍ	BIKH620215N38	69.70	1,045.94	0.00	0.00	55.94	0.00	990.00
117	BATUN BAAS DANIEL	BABD370120JU5	38.39	575.89	0.00	0.00	25.89	0.00	550.00
129	CHABLE MAZUN JOSE LUIS	CAML761010K29	46.22	693.40	0.00	0.00	33.40	0.00	660.00
130	CHI LOPEZ CESAR AUGUSTO	CILC980429LJ6	69.70	1,045.94	0.00	0.00	55.94	0.00	990.00
160	DZUL CHE ELSY MARIA	DUCE7506082U4	46.22	693.40	0.00	0.00	33.40	0.00	660.00
	FINANZAS Y TESORERIA		638.36	9,578.13	0.00	0.00	503.13	0.00	9,075.00
	DZUL UC LUIS REY	DUUL8308253K5	178.82	2,682.41	0.00	0.00	42.41	0.00	2,640.00
	SALUD		106.05	1,590.84	0.00	0.00	90.84	0.00	1,500.00
158	CETZAL ESCAMILLA CARMEN EUGENIA	CEEC850716DQ6							
152	PRESIDENCIA		105.99	1,590.15	109.85	0.00	0.00	0.00	1,700.00
	DIAZ CHAVEZ LEISY YANIRA	DICL820119BJ2							
167	DIF MUNICIPAL		167.24	2,508.60	0.00	0.00	8.60	0.00	2,500.00
168	UC BAAS STEFANY ISABEL	UBST951028DU5	63.26	949.02	150.98	0.00	0.00	0.00	1,100.00
	LORIA CAMELO SAMY SALOME	LOCS0011135V7	230.50	3,457.62	150.98	0.00	8.60	0.00	3,600.00
1	CABILDO		573.72	2,258.84	0.00	0.00	338.84	0.00	1,920.00
	ARANDA VALENCIA FLOR MARIA	AAVF841229EV7							
10	SECRETARIA DE H.A.		617.99	591.41	0.00	0.00	91.41	0.00	500.00
	AVILA PERAZA FILIBERTO	AIPF630112VE9							
Depto:	ENCARGADO UMAIP		187.04	510.15	0.00	0.00	10.15	0.00	500.00
75	ESCAMILLA ONTIVEROS MANUEL DE JESUS	EAOM960210BJ9							
	TOTALES		3,635.98	34,496.15	450.69	0.00	1,591.84	0.00	33,355.00

MUNICIPIO DE PANABA YUCATAN 2019

08/01/2020
PERIODO ACTUAL: [1924] DEL 16/12/2019 AL 30/12/2019
LISTADO DE NOMINA

CLAVE	EMPLEADO	REC	SAL.DIA	SALARIO	SUBSIDIO	OTRAS P	ISPI	OTRAS D	TOTAL	FIRMA
118	UCAN VILLANUEVA LUIS JESUS	UAVL741224PKA	161.25	2,418.82	1.18	0.00	0.00	0.00	2,420.00	
	CULTURA									
117	AVILA ARANDA MORELIA JOSEFINA	UAVL741224PKA	102.43	1,536.73	113.27	0.00	0.00	0.00	1,650.00	
	DIF MUNICIPAL									
129	AYALA GONZALEZ KAREN	UAVL741224PKA	187.04	2,805.83	0.00	0.00	55.83	0.00	2,750.00	




0000063

LISTADO DE NOMINA

CLAVE	EMPLEADO	RF	SAL.DIA	SALARIO	SUBSIDIO F OTRAS PERC ISPTI	OTRAS DEDU. TOTAL	FIRMA
25	SOLIS SANSOR OMAR ISRAEL	SOSO900308UK8	304.77	4,571.77	0.00	0.00	
27	UTZIL OCH OSWALDO EMANUEL	UIOO820402CD5	221.12	3,316.80	0.00	4,125.00	
29	CHAN MARTIN PEDRO PABLO	CAMP930908HDA	221.12	3,316.80	0.00	2,915.00	
30	CAN DZIB FELIPE DE JESUS	CAD810221686	178.82	2,682.41	0.00	0.00	
31	FOOT GOMEZ ANDRES OMAR	POGA8909222D4	178.82	2,682.41	0.00	2,640.00	
34	CHI UC ANTONIO DE JESUS	CIUA6610152E9	178.82	2,682.41	0.00	2,640.00	
42	PUGA GALAN JOSE LUCIANO	PUGL921117TE7	178.82	2,682.41	0.00	2,640.00	
44	CHI CUPUL HENRY ARMANDO	CICH8008274Q4	178.82	2,682.41	0.00	2,640.00	
45	TUZ VALLE ELVY CANDELARIA	TUVE930111LR3	142.66	2,140.06	59.94	2,640.00	
106	ROSADO LORIA GUALBERTO ROGELIO	ROLG940712J82	178.82	2,682.41	275.00	2,200.00	
121	CAN CHI JOSE FRANCISCO	CACF750318SHA	178.82	2,682.41	0.00	2,915.00	
134	KUYOC CETZAL HELBERT JESUS	KUCH971006DN1	178.82	2,682.41	0.00	2,640.00	
138	TREJO CRUZ NARCISO EMMANUEL	TECN991202N91	178.82	2,682.41	0.00	2,640.00	
141	RAMOS ALVAREZ ALEJANDRO	RAAA790214L26	178.82	2,682.41	0.00	2,640.00	
148	MENA LORIA CESAR JESUS	LOMC000309UG8	178.82	2,682.41	0.00	2,640.00	
151	PECH PEREZ RIGO ERIC	PEPR790810R5A	178.82	2,682.41	0.00	2,640.00	
153	OSORIO TUZ RODOLFO	OOTR740710UZ9	178.82	2,682.41	0.00	2,640.00	
162	CHABLE CANCHE RAYES BALTAZAR	CACR800106K83	178.82	2,682.41	0.00	2,640.00	
163	FERNANDEZ FLORES REYES LORENZO	FEFR960108AR6	178.82	2,682.41	0.00	2,640.00	
164	LORIA MENA RODRIGO ALEJANDRO	LOMR010503L88	178.82	2,682.41	0.00	2,640.00	
169	CRUZ CHUC JESSICA ESPERANZA	CUCJ930926KX6	178.82	2,682.41	0.00	2,640.00	
170	CAN VALLE EDWIN RIGOBERTO	CVER901212HYM	178.82	2,682.41	0.00	2,640.00	
171	CHAN CRITY JENNIFER	CHCJ891120MYJ	178.82	2,682.41	0.00	2,640.00	
4,287.25			64,311.22	59.94	275.00	62,865.00	

7900000




Depto:	DESARROLLO RURAL	74.77	523.39	0.00	0.00	28.39	0.00	495.00
50	BRICEÑO MENA TOMASA							
Depto:	DIF MUNICIPAL	74.77	523.39	0.00	0.00	28.39	0.00	495.00
51	CHUC TUN JOSE GERMAN							
52	TUZ EUAN FATIMA DEL ROSARIO	74.77	582.12	0.00	0.00	32.12	0.00	550.00
		149.54	1,105.51	0.00	0.00	60.51	0.00	1,045.00
Depto:	SALUD	74.77	523.39	0.00	0.00	28.39	0.00	495.00
53	MOO POOL MARIA MANUELA							
		4,645.62	31,679.37	81.89	55.00	1,681.26	0.00	30,135.00

MUNICIPIO DE PANABA YUCATAN 2019

07/01/2020
PERIODO ACTUAL: [1952] DEL 23/12/2019 AL 29/12/2019

LISTADO DE NOMINA

CLAVE	EMPLEADO	SALIDA	SALARIO	SUBSIDIO	OTRAS F	ISPT	OTRAS DE TOTAL	FIRMA
64	COMISARIA CHAN CHAN HILARIO	CACH711103FG8	104.14	729.04	0.00	41.54	0.00	867.58
55	SALUD HUH BRICEÑO ANTONIO	HUBA4208268V0	74.77	523.39	0.00	28.39	0.00	495.00
37	PARQUES Y JARDINES CANCHE Y AY MARTINIANO	CAAM470702C67	104.14	410.92	0.00	23.42	0.00	387.50
73	CUPUL Y PAT SERGIO	CUPS30224476	74.77	523.39	0.00	28.39	0.00	495.00
74	PERERA MENA MANUEL JESUS	PEMMS90404EK5	83.13	582.12	0.00	32.12	0.00	550.00
86	MUÑOZ FLORES FRANCISCO	MUFF531010649	83.13	582.12	0.00	32.12	0.00	550.00
94	YAH UITZIL JAVIER GREGORIO	YAUJ971105DF8	107.01	749.19	50.81	0.00	0.00	800.00
100	POOL LLANOS ANGEL GABRIEL	GAPL871011HY1	83.13	582.12	0.00	32.12	0.00	550.00
			535.31	3,429.86	50.81	148.17	0.00	3,332.50
49	DESARROLLO RURAL MOO GOMEZ MIRALVA EVANGELI	MOGM890601FBA	74.77	523.39	0.00	28.39	0.00	495.00
76	ABATIZADORES UITZIL MOO HILLARY ANALLI	UIMH920510KJ4	104.14	729.04	0.00	41.54	0.00	687.50
84	HERRERA DZUL MARIA DEL CARMEN	HEDC941212V33	74.77	523.39	0.00	28.39	0.00	495.00
89	MENA DZUL MARCO LEONARDO	MEDM950227Q68	74.77	523.39	0.00	28.39	0.00	495.00
9	ALUMBRADO PÚBLICO CHAVEZ KINIL ISMAEL	CAKI6611075C0	168.54	1,179.81	0.00	79.81	0.00	1,100.00
14	RECOLECCIÓN DE BASURA DZIB CAAMAL FRANCISCO	DICF600403TE5	83.13	582.12	0.00	32.12	0.00	550.00
	LLANOS CANUL LUIS	LACL580825EB4	146.48	1,025.51	0.00	63.01	0.00	962.50
	DZIB MEDINA SULMY JAZMIN	DIMS9407273F6	75.52	528.71	0.00	28.71	0.00	500.00
92	HERRERA TUZ ANGELA GUADALUPE	HETA861008K74	83.13	582.12	0.00	32.12	0.00	550.00
	BACHEO							
12	CAN CHULIM JUAN DE LA CRUZ	CACJ461124D85	146.48	492.78	0.00	30.28	0.00	462.50
95	PENICHE VALDEZ MIGUEL SEBASTIAN	PEVM921117ET8	132.66	928.75	33.75	0.00	0.00	962.50
97	CRUZ BALAM JORGE	CUBJ810222G98	132.66	928.75	33.75	0.00	0.00	962.50
	CHAPEO							
99	CHI NAHUAT UDARIO	CINU3307047B2	83-13	582-12	0.00	32.12	0.00	550.00
	DEPORTES		13305.41	8,606.49	67.50	396.49	0.00	8,277.50
82	CAUICH UH DAVID ISMAEL	CAUD931011NE	146.48	492.51	0.00	63.01	0.00	962.50
83	BASTO KUYOC MIGUEL HIDALGO	BAKM760915UBA	656.51	4,067.60	67.00	67.60	0.00	1,000.00
	DIF MUNICIPAL		298.99	2,063.11	0.00	130.61	0.00	1,962.50
98	MARFIL DIAZ GRACIELA ESTHER	MADG6908039W2	70.55	493.95	0.00	26.49	0.00	467.50
	TOTALES		12,463.95	16,399.27	118.31	800.08	0.00	15,717.50



Municipio de Panabá
ESTADO DE YUCATÁN
Construcciones en proceso en bienes de dominio público y/o en bienes propios

Fecha y 27/ene./2020
hora de Impresión 05:52 p. m.

JETO: Municipio de Panabá
AVE: 32
ULAR: C. JORGE ABRAHAM JIMENEZ IUIT
RIODO/EJERCICIO: 2019
MESTRE: 4

TIPO DE BIEN	F. DE FIN OBRA	No. DE OBRA	NOMBRE	LOCALIDAD	No. DE BENEFICIARIOS	PERIODO O TRIMESTRE ANTERIORES	PAGADO EN PRECOMP EJERCICIOS, 2019 O SALDO 2018	IMPORTE COMPROMETIDO 2019 O SALDO 2018	IMPORTE ADJUDICADO POR EJERCER(1) OBRA	NOMBRE DEL CONTRATISTA	IMPORTE DEL ANTICIPO (2)	AMORTIZACION (3)	IMPORTE POR AMORTIZAR	SALDO EJERCER	(g)	6-1-D	(A)	2° MES	(A)	3° MES	(A)	D = A+B+C	TOTAL PAGADO (D)	
1	25	MPY-FISM-01-2019	CONSTRUCCIÓN DE 300 ACCIONES DE VIVIENDA EN EL MUNICIPIO DE PANABÁ	PANABÁ	\$5,000,000.00	50.00	Invitación a Prov	INSTITUTO DE VIVIENDA DEL ESTADO DE YUCATÁN	50.00	50.00	50.00	50.00	50.00	50.00										50.00
1	25	MPY-FISM-04-2018	CONSTRUCCIÓN DE 20 CUARTOS DORMITORIO	PANABÁ	\$1,460,192.74	50.00	LICITACIÓN PÚE	YUCOLTTION S DE RL DE CV	\$438,057.82	\$438,057.82	50.00	50.00	50.00	50.00										50.00
1	25	MPY-FISM-05-2018	CONSTRUCCIÓN DE 10 CUARTOS DORMITORIO EN PANABÁ	PANABÁ	\$730,090.23	50.00	LICITACIÓN PÚE	FRANCISCO RODRIGUEZ POLANCO	50.00	50.00	50.00	50.00	50.00	50.00										50.00
1	25	MPY-FISM-001-2019	CONSTRUCCIÓN DE TECHUMBRE EN ESCUELA SECUNDARIA DE CALLES	PANABÁ	\$0.00	50.00	Licitacion	CONSTRCTOR A DIGSA SA DE CV	\$669,872.14	\$669,872.14	50.00	50.00	50.00	50.00										50.00
1	25	MPY-FISM-02-2019	REHABILITACIÓN DE CALLES	PANABÁ	\$0.00	\$1,199,644.13	Licitacion	CONSTRCTOR A CAQO SA DE CV	\$359,893.24	\$359,893.24	50.00	50.00	50.00	50.00										50.00

4300000

