

H. AYUNTAMIENTO DE PANABA, YUCATAN

ASUNTO: Se entrega Informe del CONSOLIDADO del Ejercicio 2020

PANABA, YUCATAN A _____ DE _____ DEL 2021

AUDITORIA SUPERIOR DEL ESTADO DE YUCATAN
C.P.C. Mario Can Marín.
Auditor Superior del Estado de Yucatán.

De conformidad con lo dispuesto en el artículo 169 de la Ley del Presupuesto y Contabilidad Gubernamental del Estado de Yucatán, según decreto numero 364 publicado en el Diario Oficial del estado el 31 de Diciembre de 2010, hago entrega de EL INFORME CONSOLIDADO del Ejercicio de los Recursos Públicos del H. Ayuntamiento a nuestro cargo correspondiente a los meses de ENERO A DICIEMBRE 2020, el cual consta de los siguientes documentos.

INFORMACIÓN CONTABLE:

- ✓ Estado de Actividades al 31 de Diciembre de 2020
- ✓ Estado de Situación Financiera al 31 de Diciembre de 2020
- ✓ Estado de Variaciones en la Hacienda Pública al 31 de Diciembre de 2020
- ✓ Estado de Cambios en la Situación Financiera al 31 de Diciembre de 2020
- ✓ Estado de Flujos de Efectivo al 31 de Diciembre de 2020
- ✓ Informe sobre Pasivos Contingentes al 31 de Diciembre de 2020
- ✓ Notas a los Estados Financieros al 31 de Diciembre de 2020

INFORMACIÓN PRESUPUESTARIA:

- ✓ Estado Analítico de Ingresos al 31 de Diciembre de 2020
- ✓ Estado del Ejercicio del Presupuesto de Egresos Clasificación Administrativa al 31 de Diciembre de 2020
- ✓ Estado del Ejercicio del Presupuesto de Egresos Clasificación del Objeto del Gasto (Capítulo y Concepto) al 31 de Diciembre de 2020
- ✓ Estado del Ejercicio del Presupuesto de Egresos Clasificación Económica (Por Tipo de Gasto) al 31 de Diciembre de 2020
- ✓ Estado del Ejercicio del Presupuesto de Egresos Clasificación Funcional (Finalidad y Función) al 31 de Diciembre de 2020
- ✓ Endeudamiento Neto al 31 de Diciembre de 2020
- ✓ Intereses de la Deuda al 31 de Diciembre de 2020

INFORMACIÓN PROGRAMÁTICA

- ✓ Gasto por Categoría Programática al 31 de Diciembre de 2020
- ✓ Indicadores de Resultados al 31 de Diciembre de 2020

INFORMACIÓN ADICIONAL

- ✓ Reporte Analítico del Activo del 1 de Enero al 31 de Diciembre de 2020
- ✓ Programas y Proyectos de Inversión al 31 de Diciembre de 2020
- ✓ Indicadores de la Postura Fiscal al 31 de Diciembre de 2020
- ✓ Reporte Analítico de la Deuda Pública y Otros Pasivos al 31 de Diciembre de 2020
- ✓ Cédula de Prestaciones y Deducciones
- ✓ Información del Rubro de Nómina del Personal al 31 de Diciembre de 2020

- En total 71 Hojas foliadas.

001755



RECEPCIÓN DE LA CUENTA PÚBLICA 2020

22 MAR. 2021

RECIBIDO

HORA:

Vo. Bo.

10:50
Art. 174 y 176 de la Ley de Presupuesto y Contabilidad Gubernamental del Estado de Yucatán

ATENTAMENTE



EL PRESIDENTE MUNICIPAL

C. JORGE ABRAHAM JIMENEZ-IUIT

EL SECRETARIO MUNICIPAL



C. FILIBERTO AVILA PERAZA

LA SINDICO



C. FLOR MARIA ARANDA VALENCIA

EL TESORERO MUNICIPAL



C.P. DELTA JOSEFINA PATRÓN



Municipio de Panabá
ESTADO DE YUCATÁN
Estado de Actividades
Del 01/ene./2020 al 31/dic./2020

Usr: supervisor
Rep: rptEstadoActividades

Fecha y hora de Impresión 23/feb./2021
10:29 a. m.

	<u>2020</u>	<u>2019</u>
INGRESOS Y OTROS BENEFICIOS		
INGRESOS DE GESTIÓN	\$973,621.21	\$1,298,775.94
IMPUESTOS	\$389,776.25	\$410,314.49
CUOTAS Y APORTACIONES DE SEGURIDAD SOCIAL	\$0.00	\$0.00
CONTRIBUCIONES DE MEJORAS	\$0.00	\$0.00
DERECHOS	\$461,400.00	\$803,020.45
PRODUCTOS	\$9,264.96	\$0.00
APROVECHAMIENTOS	\$113,180.00	\$85,441.00
INGRESOS POR VENTA DE BIENES Y PRESTACIÓN DE SERVICIOS	\$0.00	\$0.00
PARTICIPACIONES, APORTACIONES, CONVENIOS, INCENTIVOS DERIVADOS DE LA COLABORACIÓN FISCAL, FONDOS DISTINTOS DE APORTACIONES, TRANSFERENCIAS, ASIGNACIONES, SUBSIDIOS Y SUBVENCIONES, Y PENSIONES Y JUBILACIONES	\$33,231,298.46	\$31,168,148.46
PARTICIPACIONES, APORTACIONES, CONVENIOS, INCENTIVOS DERIVADOS DE LA COLABORACIÓN FISCAL Y FONDOS DISTINTOS DE APORTACIONES	\$33,231,298.46	\$31,168,148.46
TRANSFERENCIAS, ASIGNACIONES, SUBSIDIOS Y SUBVENCIONES, Y PENSIONES Y JUBILACIONES	\$0.00	\$0.00
OTROS INGRESOS Y BENEFICIOS	\$0.00	\$8,016.19
INGRESOS FINANCIEROS	\$0.00	\$8,016.19
INCREMENTO POR VARIACIÓN DE INVENTARIOS	\$0.00	\$0.00
DISMINUCIÓN DEL EXCESO DE ESTIMACIONES POR PÉRDIDA O DETERIORO U OBSOLESCENCIA	\$0.00	\$0.00
DISMINUCIÓN DEL EXCESO DE PROVISIONES	\$0.00	\$0.00
OTROS INGRESOS Y BENEFICIOS VARIOS	\$0.00	\$0.00
Total de Ingresos y Otros Beneficios	\$34,204,919.67	\$32,474,940.59
GASTOS Y OTRAS PÉRDIDAS		
GASTOS DE FUNCIONAMIENTO	\$25,535,971.03	\$21,952,274.41
SERVICIOS PERSONALES	\$11,375,420.95	\$9,422,113.57
MATERIALES Y SUMINISTROS	\$6,109,615.77	\$4,846,365.09
SERVICIOS GENERALES	\$8,050,934.31	\$7,683,795.75
TRANSFERENCIAS, ASIGNACIONES, SUBSIDIOS Y OTRAS AYUDAS	\$384,556.79	\$1,874,972.86
TRANSFERENCIAS INTERNAS Y ASIGNACIONES AL SECTOR PÚBLICO	\$0.00	\$0.00
TRANSFERENCIAS AL RESTO DEL SECTOR PÚBLICO	\$0.00	\$0.00
SUBSIDIOS Y SUBVENCIONES	\$0.00	\$0.00
AYUDAS SOCIALES	\$384,556.79	\$1,874,972.86
PENSIONES Y JUBILACIONES	\$0.00	\$0.00
TRANSFERENCIAS A FIDEICOMISOS, MANDATOS Y CONTRATOS ANÁLOGOS	\$0.00	\$0.00
TRANSFERENCIAS A LA SEGURIDAD SOCIAL	\$0.00	\$0.00
DONATIVOS	\$0.00	\$0.00
TRANSFERENCIAS AL EXTERIOR	\$0.00	\$0.00
PARTICIPACIONES Y APORTACIONES	\$0.00	\$0.00
PARTICIPACIONES	\$0.00	\$0.00
APORTACIONES	\$0.00	\$0.00
CONVENIOS	\$0.00	\$0.00
INTERESES, COMISIONES Y OTROS GASTOS DE LA DEUDA PÚBLICA	\$0.00	\$0.00
INTERESES DE LA DEUDA PÚBLICA	\$0.00	\$0.00
COMISIONES DE LA DEUDA PÚBLICA	\$0.00	\$0.00
GASTOS DE LA DEUDA PÚBLICA	\$0.00	\$0.00
COSTO POR COBERTURAS	\$0.00	\$0.00
APYQOS FINANCIEROS	\$0.00	\$0.00

Municipio de Panabá
ESTADO DE YUCATÁN
Estado de Actividades
Del 01/ene./2020 al 31/dic./2020

Usr: supervisor
 Rep: rptEstadoActividades

Fecha y hora de Impresión | 23/feb./2021
 10:29 a. m.

	<u>2020</u>	<u>2019</u>
OTROS GASTOS Y PÉRDIDAS EXTRAORDINARIAS	\$0.00	\$0.00
ESTIMACIONES, DEPRECIACIONES, DETERIOROS, OBSOLESCENCIA Y AMORTIZACIONES	\$0.00	\$0.00
PROVISIONES	\$0.00	\$0.00
DISMINUCIÓN DE INVENTARIOS	\$0.00	\$0.00
AUMENTO POR INSUFICIENCIA DE ESTIMACIONES POR PÉRDIDA O DETERIORO U OBSOLESCENCIA	\$0.00	\$0.00
AUMENTO POR INSUFICIENCIA DE PROVISIONES	\$0.00	\$0.00
OTROS GASTOS	\$0.00	\$0.00
INVERSIÓN PÚBLICA	\$0.00	\$0.00
INVERSIÓN PÚBLICA NO CAPITALIZABLE	\$0.00	\$0.00
Total de Gastos y otras Pérdidas	\$25,920,527.82	\$23,827,247.27
Resultado del Ejercicio (Ahorro/Desahorro)	\$8,284,391.85	\$8,647,693.32

"Bajo protesta de decir verdad declaramos que los Estados Financieros y sus notas, son razonablemente correctos y son responsabilidad del emisor".



C. JORGE ABRAHAM JIMÉNEZ IUIT
 PRESIDENTE MUNICIPAL



C.P. DELTA JOSEFINA PATRÓN GORREBA
 TESORERO MUNICIPAL



C. FILIBERTO AVILA PERAZA
 SECRETARIO MUNICIPAL



C. FLOR MARIA ABANDA VALENCIA
 SINDICO MUNICIPAL



Usr. supervisor
Rep. rptEstadoSituacionFinanciera

Municipio de Panabá
ESTADO DE YUCATÁN
Estado de Situación Financiera
Al 31/dic./2020

Fecha y 23/feb./2021
hora de Impresión 10:34 a. m.

	2020	2019*	PASIVO	2020	2019*
ACTIVO					
ACTIVO CIRCULANTE			PASIVO CIRCULANTE		
Efectivo y Equivalentes	\$4,829,130.33	\$7,035,832.44	Cuentas por Pagar a Corto Plazo	\$2,846,476.86	\$2,533,219.57
Derechos a Recibir Efectivo o Equivalentes	\$2,964,979.22	\$5,203,976.07	Documentos por Pagar a Corto Plazo	\$3,981,175.56	\$4,053,924.57
Derechos a Recibir Bienes o Servicios	\$834,385.73	\$800,088.99	Porción a Corto Plazo de la Deuda Pública a Largo Plazo	\$0.00	\$0.00
Inventarios	\$1,029,765.38	\$1,029,765.38	Títulos y Valores a Corto Plazo	\$0.00	\$0.00
Almacenes	\$0.00	\$0.00	Pasivos Diferidos a Corto Plazo	\$0.00	\$0.00
Estimación por Pérdida o Deterioro de Activos Circulantes	\$0.00	\$0.00	Fondos y Bienes de Terceros en Garantía y/o Administración	\$0.00	\$0.00
Otros Activos Circulantes	\$0.00	\$0.00	Provisiones a Corto Plazo	\$0.00	\$0.00
Total de Activos Circulantes	\$4,829,130.33	\$7,035,832.44	Otros Pasivos a Corto Plazo	-\$1,134,698.70	-\$1,130,705.00
			Total de Pasivos Circulantes	\$2,846,476.86	\$2,933,219.57
ACTIVO NO CIRCULANTE			PASIVO NO CIRCULANTE		
Inversiones Financieras a Largo Plazo	\$26,892,672.47	\$16,484,321.22	Cuentas por Pagar a Largo Plazo	-\$454,812.08	-\$454,812.08
Derechos a Recibir Efectivo o Equivalentes a Largo Plazo	\$0.00	\$0.00	Documentos por Pagar a Largo Plazo	\$0.00	\$0.00
Bienes Inmuebles, Infraestructura y Construcciones en Proceso	\$320,115.00	\$320,115.00	Deuda Pública a Largo Plazo	\$0.00	\$0.00
Bienes Muebles	\$24,917,202.46	\$14,543,253.24	Pasivos Diferidos a Largo Plazo	-\$454,812.08	-\$454,812.08
Activos Intangibles	\$1,497,159.14	\$1,462,757.11	Fondos y Bienes de Terceros en Garantía y/o Administración	\$0.00	\$0.00
Depreciación, Deterioro y Amortización Acumulada de Bienes	\$0.00	\$0.00	Provisiones a Largo Plazo	\$0.00	\$0.00
Activos Diferidos	\$158,195.87	\$158,195.87	Total de Pasivos No Circulantes	-\$454,812.08	-\$454,812.08
Estimación por Pérdida o Deterioro de Activos no Circulantes	\$0.00	\$0.00	Total del Pasivo	\$2,391,664.78	\$2,478,407.49
Otros Activos no Circulantes	\$0.00	\$0.00	HACIENDA PÚBLICA/ PATRIMONIO		
Total de Activos No Circulantes	\$26,892,672.47	\$16,484,321.22	HACIENDA PÚBLICA/PATRIMONIO CONTRIBUIDO		
Total del Activo	\$31,721,802.80	\$23,524,153.66	Aportaciones	\$0.00	\$0.00
			Donaciones de Capital	\$0.00	\$0.00
			Actualización de la Hacienda Pública/Patrimonio	\$0.00	\$0.00
			HACIENDA PÚBLICA /PATRIMONIO GENERADO		
			Resultados del Ejercicio (Ahorro/ Desahorro)	\$29,330,138.02	\$21,045,746.17
			Resultados de Ejercicios Anteriores	\$8,284,391.85	\$10,002,013.37
			Revaluos	\$21,045,746.17	\$11,043,732.60
			Reservas	\$0.00	\$0.00
			Rectificaciones de Resultados de Ejercicios Anteriores	\$0.00	\$0.00
			EXCESO O INSUFICIENCIA EN LA ACTUALIZACIÓN DE LA I		
			Resultado por Posición Monetaria	\$0.00	\$0.00
			Resultado por Tenencia de Activos no Monetarios	\$0.00	\$0.00



Usu: supervisor
Rep: rptEstadoSituacionFinanciera

Municipio de Panabá
ESTADO DE YUCATÁN
Estado de Situación Financiera
Al 31/dic./2020

Fecha y hora de Impresión | 23/feb./2021 | 10:34 a. m.

	<u>2020</u>	<u>2019*</u>
Total Hacienda Pública/Patrimonio	\$29,330,138.02	\$21,045,746.17
Total del Pasivo y Hacienda Pública/Patrimonio	\$31,721,802.80	\$23,524,153.66



Municipio de Panabá
ESTADO DE YUCATÁN
Estado de Situación Financiera
Al 31/dic./2020

Fecha y 23/feb./2021
hora de Impresión 10:34 a. m.

Usu: supervisor
Rep: rptEstadoSituacionFinanciera

	2020	2019*
CUENTAS DE ORDEN PRESUPUESTARIA:		
LEY DE INGRESOS		
LEY DE INGRESOS ESTIMADA	\$40,512,444.80	\$1,039,947.69
LEY DE INGRESOS POR EJECUTAR	\$6,292,185.13	\$1,325,411.62
MODIFICACIONES A LA LEY DE INGRESOS ESTIMADA	\$0.00	\$32,186,984.22
LEY DE INGRESOS DEVENGADA	\$34,220,259.67	\$32,352,085.60
LEY DE INGRESOS RECAUDADA	\$34,220,259.57	\$33,242,694.60
PRESUPUESTO DE EGRESOS		
PRESUPUESTO DE EGRESOS APROBADO	\$40,512,444.80	\$34,019,107.27
PRESUPUESTO DE EGRESOS POR EJERCER	\$6,320,258.29	\$4,811,123.75
MODIFICACIONES AL PRESUPUESTO DE EGRESOS API	\$3,920,139.35	\$7,092,356.71
PRESUPUESTO DE EGRESOS COMPROMETIDO	\$38,112,325.86	\$36,300,340.23
PRESUPUESTO DE EGRESOS DEVENGADO	\$36,332,872.77	\$35,354.82
PRESUPUESTO DE EGRESOS EJERCIDO	\$36,332,872.77	\$31,022,594.82
PRESUPUESTO DE EGRESOS PAGADO	\$36,332,872.77	\$31,023,056.82

"Bajo protesta de decir verdad declaramos que los Estados Financieros y sus notas, son razonablemente correctos y son responsabilidad del emisor".

C. JORGE ABRAHAM JIMENEZ IUIT
PRESIDENTE MUNICIPAL

C. FERNANDO AVILA PERAZA
SECRETARIO MUNICIPAL

C. P. DELTA JOSEFINA PATRON CORREA
TESORERO MUNICIPAL

C. FLOR MARISOL VALENZUELA
TESORERO MUNICIPAL





ESTADO DE YUCATÁN
Estado de Variación en la Hacienda Pública
Del 01/ene/2020 Al 31/dic./2020

Fecha y hora de Impresión
23/feb./2021
10:38 a. m.

Usu. supervisor
Rep: rptEstadoVariacionHacienda

Concepto	Hacienda Publica/ Patrimonio Contribuido	Hacienda Publica/ Patrimonio Generado De Ejercicios Anteriores	Hacienda Publica/ Patrimonio Generado Del Ejercicio	Exceso o Insuficiencia en la Actualización de la Hacienda Pública / Patrimonio	Total*
HACIENDA PUBLICA/PATRIMONIO CONTRIBUIDO NETO DE 2019					
Aportaciones	\$0.00	\$0.00	\$0.00	\$0.00	\$0.00
Donaciones de Capital	\$0.00	\$0.00	\$0.00	\$0.00	\$0.00
Actualización de la Hacienda Pública/Patrimonio	\$0.00	\$0.00	\$0.00	\$0.00	\$0.00
HACIENDA PUBLICA /PATRIMONIO GENERADO NETO DE 2019					
Resultados del Ejercicio (Ahorro/ Desahorro)	\$0.00	\$11,043,732.80	\$10,002,013.37	\$0.00	\$21,045,746.17
Resultados de Ejercicios Anteriores	\$0.00	\$11,043,732.80	\$0.00	\$0.00	\$10,002,013.37
Revaluos	\$0.00	\$0.00	\$0.00	\$0.00	\$0.00
Reservas	\$0.00	\$0.00	\$0.00	\$0.00	\$0.00
Rectificaciones de Resultados de Ejercicios Anteriores	\$0.00	\$0.00	\$0.00	\$0.00	\$0.00
EXCESO O INSUFICIENCIA EN LA ACTUALIZACION DE LA HACIENDA PUBLICA/ PATRIMONIO NETO DE 2019					
Resultado por Posición Monetaria	\$0.00	\$0.00	\$0.00	\$0.00	\$0.00
Resultado por Tenencia de Activos no Monetarios	\$0.00	\$0.00	\$0.00	\$0.00	\$0.00
HACIENDA PÚBLICA / PATRIMONIO NETO FINAL DE 2019					
CAMBIOS EN LA HACIENDA PUBLICA/PATRIMONIO CONTRIBUIDO NETO DE 2020					
Aportaciones	\$0.00	\$0.00	\$0.00	\$0.00	\$0.00
Donaciones de Capital	\$0.00	\$0.00	\$0.00	\$0.00	\$0.00
Actualización de la Hacienda Pública/Patrimonio	\$0.00	\$0.00	\$0.00	\$0.00	\$0.00
VARIACIONES DE LA HACIENDA PÚBLICA / PATRIMONIO GENERADO NETO DE 2020					
Resultados del Ejercicio (Ahorro/ Desahorro)	\$0.00	\$0.00	-\$1,717,621.52	\$0.00	\$8,284,391.85
Resultados de Ejercicios Anteriores	\$0.00	\$10,002,013.37	-\$10,002,013.37	\$0.00	\$0.00
Revaluos	\$0.00	\$0.00	\$0.00	\$0.00	\$0.00
Reservas	\$0.00	\$0.00	\$0.00	\$0.00	\$0.00
Rectificaciones de Resultados de Ejercicios Anteriores	\$0.00	\$0.00	\$0.00	\$0.00	\$0.00
CAMBIOS EN EL EXCESO O INSUFICIENCIA EN LA ACTUALIZACION DE LA HACIENDA PUBLICA/ PATRIMONIO NETO DE 2020					
Resultado por Posición Monetaria	\$0.00	\$0.00	\$0.00	\$0.00	\$0.00
Resultado por Tenencia de Activos no Monetarios	\$0.00	\$0.00	\$0.00	\$0.00	\$0.00
HACIENDA PÚBLICA / PATRIMONIO NETO FINAL DE 2020					
	\$0.00	\$21,045,746.17	\$8,284,391.85	\$0.00	\$29,330,138.02



ESTADO DE YUCATÁN
Estado de Variación en la Hacienda Pública
 Del 01/ene/2020 Al 31/dic./2020

Fecha y hora de Impresión: 23/feb./2021 10:38 a. m.

Usu: supervisor
 Rep: rptEstadoVariacionHacienda

Concepto	Hacienda Publica/ Patrimonio Contribuido	Hacienda Publica/ Patrimonio Generado De Ejercicios Anteriores	Hacienda Publica/ Patrimonio Generado Del Ejercicio	Exceso o Insuficiencia en la Actualización de la Hacienda Pública / Patrimonio	Total*
----------	--	--	---	--	--------

"Bajo protesta de decir verdad declaramos que los Estados Financieros y sus notas, son razonablemente correctos y son responsabilidad del emisor".

C. JORGE ABRAHAM JIMENEZ IUIP
 PRESIDENTE MUNICIPAL



C.P. DELTA JOSEFINA PATRÓN CORREA
 TESORERO MUNICIPAL



C. FILIBERTO AVILA SERRAZA
 SECRETARIO MUNICIPAL



C. FLORENTINA ARANDA VALENCIA
 SINDICO MUNICIPAL



Municipio de Panabá
ESTADO DE YUCATÁN
Estado de Cambios en la Situación Financiera
Del 01/ene./2020 Al 31/dic./2020

if: supervisor

:p: rptEstadoCambiosSituacionFinanciera

Fecha y 23/feb./2021
hora de Impresión 10:40 a. m.

	Origen*	Aplicación*
ACTIVO		\$8,197,649.14
<u>ACTIVO CIRCULANTE</u>	\$2,210,702.11	
Efectivo y Equivalentes	\$2,244,998.85	
Derechos a Recibir Efectivo o Equivalentes		\$34,296.74
Derechos a Recibir Bienes o Servicios		
Inventarios		
Almacenes		
Estimación por Pérdida o Deterioro de Activos Circulantes		
Otros Activos Circulantes		
<u>ACTIVO NO CIRCULANTE</u>		\$10,408,351.25
Inversiones Financieras a Largo Plazo		
Derechos a Recibir Efectivo o Equivalentes a Largo Plazo		
Bienes Inmuebles, Infraestructura y Construcciones en Proceso		\$10,373,949.22
Bienes Muebles		\$34,402.03
Activos Intangibles		
Depreciación, Deterioro y Amortización Acumulada de Bienes		
Activos Diferidos		
Estimación por Pérdida o Deterioro de Activos no Circulantes		
Otros Activos no Circulantes		
PASIVO		\$86,742.71
<u>PASIVO CIRCULANTE</u>		\$86,742.71
Cuentas por Pagar a Corto Plazo		\$82,749.01
Documentos por Pagar a Corto Plazo		
Porción a Corto Plazo de la Deuda Pública a Largo Plazo		
Títulos y Valores a Corto Plazo		
Pasivos Diferidos a Corto Plazo		
Fondos y Bienes de Terceros en Garantía y/o Administración a Corto Plazo		
Provisiones a Corto Plazo		
Otros Pasivos a Corto Plazo		\$3,993.70
<u>PASIVO NO CIRCULANTE</u>		
Cuentas por Pagar a Largo Plazo		
Documentos por Pagar a Largo Plazo		
Deuda Pública a Largo Plazo		
Pasivos Diferidos a Largo Plazo		
Fondos y Bienes de Terceros en Garantía y/o Administración a Largo Plazo		
Provisiones a Largo Plazo		
HACIENDA PUBLICA/ PATRIMONIO	\$8,284,391.85	
<u>HACIENDA PUBLICA/PATRIMONIO CONTRIBUIDO</u>		
Aportaciones		
Donaciones de Capital		
Actualización de la Hacienda Pública/Patrimonio		
<u>HACIENDA PUBLICA /PATRIMONIO GENERADO</u>	\$8,284,391.85	
Resultados del Ejercicio (Ahorro/ Desahorro)		\$1,717,621.52
Resultados de Ejercicios Anteriores	\$10,002,013.37	
Revalúos		
Reservas		
Rectificaciones de Resultados de Ejercicios Anteriores		
<u>EXCESO O INSUFICIENCIA EN LA ACTUALIZACION DE LA HACIENDA PUBLICA/ PATRIMONIO</u>		
Resultado por Posición Monetaria		
Resultado por Tenencia de Activos no Monetarios		

Municipio de Panabá
ESTADO DE YUCATÁN
Estado de Cambios en la Situación Financiera
Del 01/ene./2020 Al 31/dic./2020

r: supervisor
p: rptEstadoCambiosSituacionFinanciera

Fecha y hora de Impresión 23/feb/2021 10:40 a.m.

Origen*

Aplicación*

Bajo protesta de decir verdad declaramos que los Estados Financieros y sus notas, son razonablemente correctos y son responsabilidad del emisor.

C. JORGE ABRAHAM JIMENEZ IUIT
PRESIDENTE MUNICIPAL

C. FILIBERTO AVILA PERAZA
SECRETARIO MUNICIPAL

C.P. DELTA JOSEFINA PATRÓN CORREA
TESORERO MUNICIPAL

C. FLOR MARIA ARANDA VALENZUELA
SINDICO MUNICIPAL





Municipio de Panabá
ESTADO DE YUCATÁN
Estado de Flujos de Efectivo
Del 01/ene/2020 Al 31/dic./2020

Usr: supervisor
Rep: rptEstadoFlujosEfectivo

Fecha y hora de Impresión | 23/feb./2021
10:44 a. m.

Concepto	2020	2019
FLUJOS DE EFECTIVO DE LAS ACTIVIDADES DE OPERACIÓN		
ORIGEN	\$34,220,259.57	\$33,242,694.60
ENDEUDAMIENTO EXTERNO	\$0.00	\$0.00
IMPUESTOS	\$389,776.25	\$410,314.49
CUOTAS Y APORTACIONES DE SEGURIDAD SOCIAL	\$0.00	\$0.00
CONTRIBUCIONES DE MEJORAS	\$0.00	\$0.00
DERECHOS	\$461,399.90	\$803,020.45
PRODUCTOS	\$9,264.96	\$0.00
APROVECHAMIENTOS	\$128,520.00	\$0.00
INGRESOS POR VENTA DE BIENES Y PRESTACIÓN DE SERVICIOS	\$0.00	\$0.00
PARTICIPACIONES, APORTACIONES, CONVENIOS, INCENTIVOS DERIVADOS DE LA COLABORACIÓN FISCAL Y FONDOS DISTINTOS DE APORTACIONES	\$33,231,298.46	\$32,029,359.66
TRANSFERENCIAS, ASIGNACIONES, SUBSIDIOS Y SUBVENCIONES, Y PENSIONES Y JUBILACIONES	\$0.00	\$0.00
OTROS ORÍGENES DE OPERACIÓN	\$0.00	\$0.00
APLICACIÓN	\$26,052,913.47	\$24,090,140.14
SERVICIOS PERSONALES	\$11,375,420.95	\$9,422,113.57
MATERIALES Y SUMINISTROS	\$6,109,615.76	\$4,846,365.09
SERVICIOS GENERALES	\$8,050,934.31	\$7,684,499.40
TRANSFERENCIAS INTERNAS Y ASIGNACIONES AL SECTOR PÚBLICO	\$0.00	\$0.00
TRANSFERENCIAS AL RESTO DEL SECTOR PÚBLICO	\$0.00	\$0.00
SUBSIDIOS Y SUBVENCIONES	\$0.00	\$0.00
AYUDAS SOCIALES	\$384,556.79	\$1,874,972.86
PENSIONES Y JUBILACIONES	\$0.00	\$0.00
TRANSFERENCIAS A FIDEICOMISOS, MANDATOS Y OTROS ANÁLOGOS	\$0.00	\$0.00
TRANSFERENCIAS A LA SEGURIDAD SOCIAL	\$0.00	\$0.00
DONATIVOS	\$0.00	\$0.00
TRANSFERENCIAS AL EXTERIOR	\$0.00	\$0.00
PARTICIPACIONES	\$0.00	\$0.00
APORTACIONES	\$0.00	\$0.00
CONVENIOS	\$0.00	\$0.00
OTRAS APLICACIONES DE OPERACIÓN	\$132,385.66	\$262,189.22
FLUJOS NETOS DE EFECTIVO POR ACTIVIDADES DE OPERACIÓN	\$8,167,346.10	\$9,152,554.46
FLUJOS DE EFECTIVO DE LAS ACTIVIDADES DE INVERSIÓN		
ORIGEN	\$0.00	\$0.00
BIENES INMUEBLES, INFRAESTRUCTURA Y CONSTRUCCIONES EN PROCESO	\$0.00	\$0.00
BIENES MUEBLES	\$0.00	\$0.00
OTROS ORÍGENES DE INVERSIÓN	\$0.00	\$0.00
APLICACIÓN	\$10,408,351.25	\$7,195,107.55
BIENES INMUEBLES, INFRAESTRUCTURA Y CONSTRUCCIONES EN PROCESO	\$10,373,949.22	\$7,190,282.97
BIENES MUEBLES	\$34,402.03	\$4,824.58
OTRAS APLICACIONES DE INVERSIÓN	\$0.00	\$0.00
FLUJOS NETOS DE EFECTIVO POR ACTIVIDADES DE INVERSIÓN	-\$10,408,351.25	-\$7,195,107.55
FLUJO DE EFECTIVO DE LAS ACTIVIDADES DE FINANCIAMIENTO		
ORIGEN	\$0.00	\$0.00
ENDEUDAMIENTO NETO	\$0.00	\$0.00
INTERNO	\$0.00	\$0.00
EXTERNO	\$0.00	\$0.00
OTROS ORÍGENES DE FINANCIAMIENTO	\$0.00	\$0.00
APLICACIÓN	\$3,993.70	\$0.00
SERVICIOS DE LA DEUDA	\$0.00	\$0.00
INTERNO	\$0.00	\$0.00
EXTERNO	\$0.00	\$0.00
OTRAS APLICACIONES DE FINANCIAMIENTO	\$3,993.70	\$0.00
FLUJOS NETOS DE EFECTIVO POR ACTIVIDADES DE FINANCIAMIENTO	-\$3,993.70	\$0.00



Municipio de Panabá
ESTADO DE YUCATÁN
Estado de Flujos de Efectivo
Del 01/ene/2020 Al 31/dic./2020

Usu: supervisor
Rep: rptEstadoFlujosEfectivo

Fecha y hora de Impresión | 23/feb./2021
10:44 a. m.

Concepto	2020	2019
INCREMENTO/DISMINUCIÓN NETA EN EL EFECTIVO Y EQUIVALENTES AL EFECTIVO	-\$2,244,998.85	\$1,957,446.91
EFECTIVO Y EQUIVALENTES AL EFECTIVO AL INICIO DEL EJERCICIO	\$5,209,978.07	\$3,252,531.16
EFECTIVO Y EQUIVALENTES AL EFECTIVO AL FINAL DEL EJERCICIO	\$2,964,979.22	\$5,209,978.07

"Bajo protesta de decir verdad declaramos que los Estados Financieros y sus notas, son razonablemente correctos y son responsabilidad del emisor"



C. JORGE ABRAHAM JIMENEZ IUIT

PRESIDENTE MUNICIPAL

C. FILIBERTO VITIA PERAZA

SECRETARIO MUNICIPAL

2018-2021



C.P. DELTA JOSEFINA PATRON CORREA

TESORERO MUNICIPAL

C. FLOR MARIA ARANDA VALENCIA

SINDICO MUNICIPAL

2018-2021

Municipio de Panabá
ESTADO DE YUCATÁN
Informe de Pasivos Contingentes
al 31/dic./2020

"En Cumplimiento a lo dispuesto en los artículos 46, Fracción I, Inciso f), y 52 de la Ley General de Contabilidad Gubernamental y de conformidad con lo establecido en el Capítulo VII, Numeral, II, Inciso h) del Manual de Contabilidad Gubernamental emitido por el CONAC, el Ente Público informa lo siguiente:"

SIN INFORMACIÓN QUE REVELAR

"Bajo protesta de decir verdad declaramos que los Estados Financieros y sus notas, son razonablemente correctos y son responsabilidad del emisor".



C. JORGE ABRAHAM JIMENEZ IJIT



C. FILIBERTO AVILA PERAZA
SECRETARIO MUNICIPAL



C.P. DELTA JOSEFINA PATRON CORREA



C. FLOR MARIA ARANDA MALENCIA
SINDICO MUNICIPAL

AL 31 DE DICIEMBRE DE 2020

Con el propósito de dar cumplimiento a los artículos 46 y 49 de la Ley General de Contabilidad Gubernamental, los entes públicos deberán acompañar notas a los estados financieros cuyos rubros así lo requieran teniendo presente los postulados de revelación suficiente e importancia relativa con la finalidad, que la información sea de mayor utilidad para los usuarios.

A continuación se presentan los tres tipos de notas que acompañan a los estados, a saber:

- a) Notas de desglose;
- b) Notas de memoria (cuentas de orden), y
- c) Notas de gestión administrativa.

a) NOTAS DE DESGLOSE

I) NOTAS AL ESTADO DE SITUACIÓN FINANCIERA

Activo

• Efectivo y Equivalentes

1. Se informará acerca de los fondos con afectación específica, el tipo y monto de los mismos; de las inversiones financieras se revelará su tipo y monto, su clasificación en corto y largo plazo separando aquéllas que su vencimiento sea menor a 3 meses.

A continuación se relacionan las cuentas que integran el rubro de efectivo y equivalentes:

Concepto	2019	2018
Bancos/Tesorería	\$ 1,465,287.35	\$ 885,499.26
Inversiones Temporales (Hasta 3 meses)	\$.00	\$.00
Fondos con Afectación Específica	\$ 401,070.66	\$ 3,277,611.91
Suma \$	1,866,358.01 \$	4,163,111.17

Bancos/Tesorería

Representa el monto de efectivo disponible propiedad de ENTE/INSTITUTO, en instituciones bancarias, su importe se integra por:

Banco	Importe
Banco Nacional de México S.A	\$ 126,204.82

BBVA Bancomer S.A	\$ 21,007.24
Banco Mercantil del Norte S.A	\$.00
Suma \$	147,212.06

Inversiones Temporales

Representa el monto de efectivo invertido por **ENTE/INSTITUTO**, la cual se efectúa a plazos que van de inversión a la vista hasta 90 días, su importe se integra

Banco	Importe
	\$.00
	\$.00
	\$.00
	\$.00
	\$.00
Suma \$	-

Fondos con Afectación Específica

Representan el monto de los fondos con afectación específica que deben financiar determinados gastos o actividades.

Banco	Importe
	\$.00
	\$.00
Suma \$	-

• **Derechos a recibir Efectivo y Equivalentes y Bienes o Servicios a Recibir**

2. *Por tipo de contribución se informará el monto que se encuentre pendiente de cobro y por recuperar de hasta cinco ejercicios anteriores, asimismo se deberán considerar los montos sujetos a algún tipo de juicio con una antigüedad mayor a la señalada y la factibilidad de cobro.*

Concepto	2019	2018
Cuentas por Cobrar a Corto Plazo	\$.00	\$.00
Deudores Diversos por Cobrar a Corto Plazo	\$ 834,275.28	\$ 799,978.64
Otros Derechos a Recibir Efectivo o Equivalentes a Corto Plazo	\$.00	\$.00
Suma \$	834,275.28	\$ 799,978.64

Las Cuentas por Cobrar a Corto Plazo se integran por:

Concepto	2019	2019%
Cuentas por Cobrar a #SIP(1122)		#\VALOR!
Deudores Diversos por #SIP(1123)		#\VALOR!
Otros Derechos a Rec #SIP(1129)		#\VALOR!
		#\DIV/0!
		#\DIV/0!
Suma \$	-	#\VALOR!

Deudores Diversos por Cobrar a Corto Plazo

Representa el monto de los derechos de cobro a favor del ente público por gastos por comprobar, principalmente relacionados con viáticos.

Otros Derechos a recibir Efectivo y Equivalentes a Corto Plazo

Representan los derechos de cobro originados en el desarrollo de las actividades del ente público, de los cuales se espera recibir una contraprestación representada en recursos, bienes o servicios; en un plazo menor o igual a doce meses, no incluidos en las cuentas anteriores,

5. Se elaborará, de manera agrupada, los derechos a recibir efectivo y equivalentes, y bienes o servicios a recibir, (excepto cuentas por cobrar de contribuciones o fideicomisos que se encuentran dentro de inversiones financieras, participaciones y aportaciones de capital) en una desagregación por su vencimiento en días a 90, 180, menor o igual a 365 y mayor a 365. Adicionalmente, se informará de las características cualitativas relevantes que le afecten a estas cuentas.
- Bienes Disponibles para su Transformación o Consumo (inventarios)
4. Se clasificarán como bienes disponibles para su transformación aquéllos que se encuentren dentro de la cuenta Inventarios. Esta nota aplica para aquellos entes públicos que realicen algún proceso de transformación y/o elaboración de bienes.
En la nota se informará del sistema de costo y método de valuación aplicados a los inventarios, así como la conveniencia de su aplicación dada la naturaleza de los mismos. Adicionalmente, se revelará el impacto en la información financiera por cambios en el método o sistema.
5. De la cuenta Almacén se informará acerca del método de valuación, así como la conveniencia de su aplicación. Adicionalmente, se revelará el impacto en la información financiera por cambios en el método.
- Inversiones Financieras
6. De la cuenta Inversiones financieras, que considera los fideicomisos, se informará de éstos los recursos asignados por tipo y monto, y características significativas que tengan o

puedan tener alguna incidencia en las mismas.

7. Se informará de las inversiones financieras, los saldos de las participaciones y aportaciones de capital.
- Bienes Muebles, Inmuebles e Intangibles
8. Se informará de manera agrupada por cuenta, los rubros de Bienes Muebles e Inmuebles, el monto de la depreciación del ejercicio y la acumulada, el método de depreciación, tasas aplicadas y los criterios de aplicación de los mismos. Asimismo, se informará de las características significativas del estado en que se encuentren los activos.
9. Se informará de manera agrupada por cuenta, los rubros de activos intangibles y diferidos, su monto y naturaleza, amortización del ejercicio, amortización acumulada, tasa y método aplicados.

Bienes Inmuebles, Infraestructura y Construcciones en Proceso

Se integra de la siguiente manera:

Concepto	2019	2018
Terrenos	\$ 100,000.00	\$ 100,000.00
OTROS BIENES INMUEBLES	\$.00	\$.00
Subtotal Bienes Muebles	\$ 100,000.00	\$ 100,000.00

Bienes Muebles, Intangibles y Depreciaciones

Se integra de la siguiente manera:

Concepto	2019	2018
Mobiliario y Equipo de Administración	\$ 473,864.27	\$ 465,669.19
Mobiliario y Equipo Educativo y Recreativo	\$ 16,057.00	\$ 16,057.00
VEHÍCULOS Y EQUIPO DE TRANSPORTE	\$ 474,075.00	\$ 474,075.00
Maquinaria, Otros Equipos y Herramientas	\$ 530,339.03	\$ 504,132.08
Subtotal Bienes Muebles	1494335.3	1459933.27
Software	\$.00	\$.00
Licencias	\$.00	\$.00
Subtotal Activos Intangibles	0	0
Depreciación Acumulada de Bienes Muebles	\$.00	\$.00
al Depreciación, Deterioro y Amortización Acumulada de Bienes	0	0

Suma	1494335.3	1459933.27
------	-----------	------------

Activo Diferido

Se integran de la siguiente manera:

Concepto	2019	2018
C. JORGE E. REJON ARCEO	\$.00	\$.00

- **Estimaciones y Deterioros**

10. Se informarán los criterios utilizados para la determinación de las estimaciones; por ejemplo: estimación de cuentas incobrables, estimación de inventarios, deterioro de activos biológicos y cualquier otra que aplique.

- **Otros Activos**

11. De las cuentas de otros activos se informará por tipo circulante o no circulante, los montos totales asociados y sus características cualitativas significativas que les impacten financieramente.

Pasivo

1. Se elaborará una relación de las cuentas y documentos por pagar en una desagregación por su vencimiento en días a 90, 180, menor o igual a 365 y mayor a 365. Asimismo, se informará sobre la factibilidad del pago de dichos pasivos.

2. Se informará de manera agrupada los recursos localizados en Fondos de Bienes de Terceros en Administración y/o en Garantía a corto y largo plazo, así como la naturaleza de dichos recursos y sus características cualitativas significativas que les afecten o pudieran afectarles financieramente.

3. Se informará de las cuentas de los pasivos diferidos y otros, su tipo, monto y naturaleza, así como las características significativas que les impacten o pudieran impactarles financieramente.

Este género se compone de dos grupos, el Pasivo Circulante y el Pasivo No Circulante, en éstos inciden pasivos derivados de operaciones de operaciones por servicios personales, cuentas por pagar por operaciones presupuestarias devengadas y contabilizadas al 30 de septiembre del ejercicio correspondiente; pasivos por obligaciones laborales, a continuación se presenta la integración del pasivo:

Concepto	2019	2018
PASIVO CIRCULANTE	\$ 2,846,476.86	\$ 2,933,219.57
PASIVO NO CIRCULANTE	-\$ 454,812.08	-\$ 454,812.08

Suma de Pasivo \$	2,391,664.78	\$	2,478,407.49
-------------------	--------------	----	--------------

- **Pasivo Circulante**

Destacan entre las principales partidas del Pasivo Circulante las siguientes:

Concepto	Importe
Servicios Personales por Pagar a Corto Plazo	\$.00
Retenciones y Contribuciones por Pagar a Corto Plazo	\$ 870,489.91
Ingresos por Clasificar	-\$ 1,130,705.00
Proveedores por Pagar a Corto Plazo	-\$ 4,414.83
Otras Cuentas por Pagar a Corto Plazo	\$ 3,864,788.19
Suma PASIVO CIRCULANTE \$	3,600,158.27

- **Servicios Personales por Pagar a Corto Plazo**

El importe de esta cuenta esta constituido principalmente por: Aportaciones de Seguridad Social (patronal), mismas que se pagan en los meses de octubre y noviembre; Prima Vacacional, cuyo importe se paga en diciembre; Aguinaldo cuyo importe se pagará en el mes de noviembre.

- **Retenciones por Pagar a Corto Plazo**

El importe de esta cuenta esta constituido principalmente por: Retenciones de ISR por Sueldos y Salarios, Honorarios y por Arrendamiento, mismo que se pagan en el mes de octubre; retenciones derivadas de aportaciones de seguridad social (Trabajadores) mismas que se liquidan en el mes de octubre.

- **Ingresos por Clasificar a Corto Plazo**

Representa los recursos depositados de **ENTE/INSTITUTO**, pendientes de clasificar según los conceptos del Clasificador por Rubros de Ingresos.

- **Proveedores por Pagar a Corto Plazo**

Representa los adeudos con proveedores derivados de operaciones de **ENTE/INSTITUTO**, con vencimiento menor o igual a doce meses.

- **Pasivo No Circulante**

Destacan entre las principales partidas del Pasivo No Circulante las siguientes:

Concepto	2019
Provisión para Contingencias a Largo Plazo	\$.00
Suma de Pasivos a Largo Plazo	\$ -

II) NOTAS AL ESTADO DE ACTIVIDADES

Ingresos de Gestión

1. De los rubros de impuestos, cuotas y aportaciones de seguridad social, contribuciones de mejoras, derechos, productos, aprovechamientos, y de ingresos por venta de bienes y prestación de servicios, los cuales están armonizados con los rubros del Clasificador por Rubros de Ingresos, se informarán los montos totales y cualquier característica significativa.

Participaciones, Aportaciones, Convenios, Incentivos Derivados de la Colaboración Fiscal, Fondos Distintos de Aportaciones, Transferencias, Asignaciones, Subsidios y Subvenciones, y Pensiones y Jubilaciones

2. De los rubros de participaciones, aportaciones, convenios, incentivos derivados de la colaboración fiscal, fondos distintos de aportaciones, transferencias, asignaciones, subsidios y subvenciones, y pensiones y jubilaciones, los cuales están armonizados con los rubros del Clasificador por Rubros de Ingresos, se informarán los montos totales y cualquier característica significativa.

Concepto	Importe
PARTICIPACIONES	#SFP(4211)
Subtotal Participaciones	0
APORTACIONES	#SFP(4212)
Subtotal Aportaciones	0
	#SFP(4213-02-001)
	#SFP(4213-02-002)
Subtotal Convenios	0
INCENTIVOS DERIVADOS DE LA COLABORACIÓN FISCAL	#SFP(4214)
Subtotal Incentivos Derivados de la Colaboración Fiscal	0
FONDOS DISTINTOS DE APORTACIONES	#SFP(4215)
Subtotal Fondos Distintos de Aportaciones	0
TRANSFERENCIAS Y ASIGNACIONES	#SFP(4221)
Subtotal Transferencias y Asignaciones	0
SUBSIDIOS Y SUBVENCIONES	#SFP(4223)
Subtotal Transferencias y Asignaciones	0

Otros In	PENSIONES Y JUBILACIONES	#SFP(4225)
	Subtotal Pensiones y Jubilaciones	0

3. De los rubros de Ingresos Financieros, Incremento por Variación de Inventarios, Disminución del Exceso de Estimaciones por Pérdida o Deterioro u Obsolescencia, Disminución del Exceso de Provisiones, y de Otros Ingresos y Beneficios Varios, se informarán los montos totales y cualquier característica significativa.

Gastos y Otras Pérdidas:

1. Explicar aquellas cuentas de gastos de funcionamiento, transferencias, subsidios y otras ayudas, participaciones y aportaciones, otros gastos y pérdidas extraordinarias, así como los ingresos y gastos extraordinarios, que en lo individual representen el 10% o más del total de los gastos.

Concepto	Importe
GASTOS DE FUNCIONAMIENTO	#SFP(5100,1)
TRANSFERENCIAS, ASIGNACIONES, SUBSIDIOS Y OTRAS AYUDAS	#SFP(5200,1)
PARTICIPACIONES Y APORTACIONES	#SFP(5300,1)
INTERESES, COMISIONES Y OTROS GASTOS DE LA DEUDA PÚBLICA	#SFP(5400,1)
OTROS GASTOS Y PÉRDIDAS EXTRAORDINARIAS	#SFP(5500,1)
Suma de GASTOS Y OTRAS PÉRDIDAS \$	-

A su vez se presentan aquellos rubros que en forma individual representan el 8.0% o más del total de los gastos:

Concepto	Importe	%
REMUNERACIONES AL PERSONAL DE CARÁCTER PERMANENTE	#SFP(5111,1)	#\VALOR!
SERVICIOS PROFESIONALES, CIENTÍFICOS Y TÉCNICOS Y OTROS SERVICIOS	#SFP(5133,1)	#\VALOR!
SEGURIDAD SOCIAL	#SFP(5114,1)	#\VALOR!

III) NOTAS AL ESTADO DE VARIACIÓN EN LA HACIENDA PÚBLICA

1. Se informará de manera agrupada, acerca de las modificaciones al patrimonio contribuido por tipo, naturaleza y monto.
2. Se informará de manera agrupada, acerca del monto y procedencia de los recursos que modifican al patrimonio generado.

En el periodo que se informa no hubo variaciones al Patrimonio Contribuido

En el periodo que se informa el patrimonio generado, procede de la recepción de las aportaciones ordinarias tanto por las entidades federativas y la Secretaría

de Hacienda y Crédito Público, así como por la recepción de aportaciones extraordinarias tanto de entidades federativas y municipios.

IV) NOTAS AL ESTADO DE FLUJOS DE EFECTIVO

Efectivo y equivalentes

1. El análisis de los saldos inicial y final que figuran en la última parte del Estado de Flujo de Efectivo en la cuenta de efectivo y equivalentes es como sigue:

Concepto	2019	2018
Bancos/Tesorería	1465287.35	#SFP(1112,-1)
Bancos/Dependencias y Otros	#SFP(1113,1)	#SFP(1113,-1)
Inversiones Temporales (Hasta 3 meses)	0	#SFP(1114,-1)
Fondos con Afectación Específica	401070.66	#SFP(1115,-1)
Depósitos de Fondos de Terceros en Garantía	#SFP(1116,1)	#SFP(1116,-1)
Total de EFECTIVO Y EQUIVALENTES	\$ 1,866,358.01	\$ -

2. Detallar las adquisiciones de bienes muebles e inmuebles con su monto global y, en su caso, el porcentaje de estas adquisiciones que fueron realizadas mediante subsidios de capital del sector central. Adicionalmente, revelar el importe de los pagos que durante el período se hicieron por la compra de los elementos citados.
3. Conciliación de los Flujos de Efectivo Netos de las Actividades de Operación y la cuenta de Ahorro/Desahorro antes de Rubros Extraordinarios.

	2019	2018
Ahorro/Desahorro antes de rubros		
Movimientos de partidas (o rubros) que no		
Depreciación		
Amortización		
Incrementos en las provisiones		
Incremento en inversiones producido por revaluación		
Ganancia/pérdida en venta de propiedad, planta y equipo		
Incremento en cuentas por cobrar		
Partidas extraordinarias		

Las cuentas que aparecen en el cuadro anterior no son exhaustivas y tienen como finalidad ejemplificar el formato que se sugiere para elaborar la nota.

V) CONCILIACIÓN ENTRE LOS INGRESOS PRESUPUESTARIOS Y CONTABLES, ASÍ COMO ENTRE LOS EGRESOS PRESUPUESTARIOS Y LOS GASTOS CONTABLES

La conciliación se presentará atendiendo a lo dispuesto por el Acuerdo por el que se emite el formato de conciliación entre los ingresos presupuestarios y contables, así como entre los egresos presupuestarios y los gastos contables.

b) NOTAS DE MEMORIA (CUENTAS DE ORDEN)

Las cuentas de orden se utilizan para registrar movimientos de valores que no afecten o modifiquen el balance del ente contable, sin embargo, su incorporación en libros es necesaria con fines de recordatorio contable, de control y en general sobre los aspectos administrativos, o bien, para consignar sus derechos o responsabilidades contingentes que puedan, o no, presentarse en el futuro.

Las cuentas que se manejan para efectos de estas Notas son las siguientes:

Cuentas de Orden Contables y Presupuestarias:

Contables:

Valores

Emisión de obligaciones

Avales y garantías

Juicios

Contratos para Inversión Mediante Proyectos para Prestación de Servicios (PPS) y Similares

Bienes concesionados o en comodato

Concepto	Importe
VALORES	#SFP(7100,1)
EMISIÓN DE OBLIGACIONES	#SFP(7200,1)
AVALES Y GARANTÍAS	#SFP(7300,1)
JUICIOS	#SFP(7400,1)
INVERSIÓN MEDIANTE PROYECTOS PARA PRESTACIÓN DE SERVICIOS	(#SFP(7500,1)

BIENES EN CONCESIONADOS O EN COMODATO	#SFP(7600,1)
	#SFP(7430,1)
Suma CUENTAS DE ORDEN CONTABLES \$	-

Presupuestarias:

- Cuentas de ingresos
- Cuentas de egresos

Se informará, de manera agrupada, en las Notas a los Estados Financieros las cuentas de orden contables y cuentas de orden presupuestario, considerando al menos lo siguiente:

1. Los valores en custodia de instrumentos prestados a formadores de mercado e instrumentos de crédito recibidos en garantía de los formadores de mercado u otros.
2. Por tipo de emisión de instrumento: monto, tasa y vencimiento.
3. Los contratos firmados de construcciones por tipo de contrato.
4. El avance que se registra en las cuentas de orden presupuestarias, previo al cierre presupuestario de cada periodo que se reporte

c) NOTAS DE GESTIÓN ADMINISTRATIVA

1. Introducción

Los Estados Financieros de los entes públicos, proveen de información financiera a los principales usuarios de la misma, al Congreso y a los ciudadanos.

El objetivo del presente documento es la revelación del contexto y de los aspectos económicos-financieros más relevantes que influyeron en las decisiones del período, y que deberán ser De esta manera, se informa y explica la respuesta del gobierno a las condiciones relacionadas con la información financiera de cada período de gestión; además, de exponer aquellas

2. Panorama Económico y Financiero

Se informará sobre las principales condiciones económico- financieras bajo las cuales el ente público estuvo operando; y las cuales influyeron en la toma de decisiones de la

3. Autorización e Historia

Se informará sobre:

- a) Fecha de creación del ente.
- b) Principales cambios en su estructura.

4. Organización y Objeto Social

Se informará sobre:

- a) Objeto social.
- b) Principal actividad.
- c) Ejercicio fiscal.
- d) Régimen jurídico.
- e) Consideraciones fiscales del ente: revelar el tipo de contribuciones que esté obligado a pagar o retener.
- f) Estructura organizacional básica.
- g) Fideicomisos, mandatos y análogos de los cuales es fideicomitente o fideicomisario.

5. Bases de Preparación de los Estados Financieros

Se informará sobre:

- a) Si se ha observado la normatividad emitida por el CONAC y las disposiciones legales aplicables.
- b) La normatividad aplicada para el reconocimiento, valuación y revelación de los diferentes rubros de la información financiera, así como las bases de medición utilizadas para la elaboración de los estados financieros; por ejemplo: costo histórico, valor de realización, valor razonable, valor de recuperación o cualquier otro método empleado y los criterios de aplicación de los mismos.
- c) Postulados básicos.
- d) Normatividad supletoria. En caso de emplear varios grupos de normatividades (normatividades supletorias), deberá realizar la justificación razonable correspondiente, su alineación con los PBCG y a las características cualitativas asociadas descritas en el MCCG (documentos publicados en el Diario Oficial de la Federación, agosto 2009).

e) Para las entidades que por primera vez estén implementando la base devengado de acuerdo a la Ley de Contabilidad, deberán:

- Revelar las nuevas políticas de reconocimiento;
- Su plan de implementación;
- Revelar los cambios en las políticas, la clasificación y medición de las mismas, así como su impacto en la información financiera, y
- Presentar los últimos estados financieros con la normatividad anteriormente utilizada con las nuevas políticas para fines de comparación a la base

6. Políticas de Contabilidad Significativas

Se informará sobre:

- a) *Actualización:* se informará del método utilizado para la actualización del valor de los activos, pasivos y Hacienda Pública/Patrimonio y las razones de dicha elección. Así como informar de la desconexión o reconexión inflacionaria.
- b) *Informar sobre la realización de operaciones en el extranjero y de sus efectos en la información financiera gubernamental.*
- c) *Método de valuación de la inversión en acciones de Compañías subsidiarias no consolidadas y asociadas.*
- d) *Sistema y método de valuación de inventarios y costo de lo vendido.*
- e) *Beneficios a empleados: revelar el cálculo de la reserva actuarial, valor presente de los ingresos esperados comparado con el valor presente de la estimación de gastos tanto de los beneficiarios actuales como futuros.*
- f) *Provisiones: objetivo de su creación, monto y plazo.*
- g) *Reservas: objetivo de su creación, monto y plazo.*
- h) *Cambios en políticas contables y corrección de errores junto con la revelación de los efectos que se tendrá en la información financiera del ente público, ya sea retrospectivos o prospectivos.*
- i) *Reclasificaciones: se deben revelar todos aquellos movimientos entre cuentas por efectos de cambios en los tipos de operaciones.*
- j) *Depuración y cancelación de saldos.*

7. Posición en Moneda Extranjera y Protección por Riesgo Cambiario

Se informará sobre:

- a) *Activos en moneda extranjera.*
- b) *Pasivos en moneda extranjera.*
- c) *Posición en moneda extranjera.*
- d) *Tipo de cambio.*
- e) *Equivalente en moneda nacional.*

Lo anterior, por cada tipo de moneda extranjera que se encuentre en los rubros de activo y pasivo.

Adicionalmente, se informará sobre los métodos de protección de riesgo por variaciones en el tipo de cambio.

8. Reporte Analítico del Activo

Debe mostrar la siguiente información:

- a) Vida útil o porcentajes de depreciación, deterioro o amortización utilizados en los diferentes tipos de activos.
 - b) Cambios en el porcentaje de depreciación o valor residual de los activos.
 - c) Importe de los gastos capitalizados en el ejercicio, tanto financieros como de investigación y desarrollo.
 - d) Riesgos por tipo de cambio o tipo de interés de las inversiones financieras.
 - e) Valor activado en el ejercicio de los bienes construidos por la entidad.
 - f) Otras circunstancias de carácter significativo que afecten el activo, tales como bienes en garantía, señalados en embargos, litigios, títulos de inversiones entregados en garantías, baja significativa del valor de inversiones financieras, etc.
 - g) Desmantelamiento de Activos, procedimientos, implicaciones, efectos contables.
 - h) Administración de activos; planeación con el objetivo de que el ente los utilice de manera más efectiva.
- Adicionalmente, se deben incluir las explicaciones de las principales variaciones en el activo, en cuadros comparativos como sigue:
- a) Inversiones en valores.
 - b) Patrimonio de Organismos descentralizados de Control Presupuestario Indirecto.
 - c) Inversiones en empresas de participación mayoritaria.
 - d) Inversiones en empresas de participación minoritaria.
 - e) Patrimonio de organismos descentralizados de control presupuestario directo, según corresponda.

9. Fideicomisos, Mandatos y Análogos

Se deberá informar:

- a) Por ramo administrativo que los reporta.
- b) Enlistar los de mayor monto de disponibilidad, relacionando aquéllos que conforman el 80% de las disponibilidades.

10. Reporte de la Recaudación

- a) Análisis del comportamiento de la recaudación correspondiente al ente público o cualquier tipo de ingreso, de forma separada los ingresos locales de los federales.
- b) Proyección de la recaudación e ingresos en el mediano plazo.

11. Información sobre la Deuda y el Reporte Analítico de la Deuda

- a) Utilizar al menos los siguientes indicadores: deuda respecto al PIB y deuda respecto a la recaudación tomando, como mínimo, un período igual o menor a 5 años.
- b) Información de manera agrupada por tipo de valor gubernamental o instrumento financiero en la que se consideren intereses, comisiones, tasa, perfil de vencimiento y otros gastos de la deuda.

12. Calificaciones otorgadas

Informar, tanto del ente público como cualquier transacción realizada, que haya sido sujeta a una calificación crediticia.

13. Proceso de Mejora

Se informará de:

- a) Principales Políticas de control interno.
- b) Medidas de desempeño financiero, metas y alcance.

14. Información por Segmentos

Quando se considere necesario se podrá revelar la información financiera de manera segmentada debido a la diversidad de las actividades y operaciones que realizan los entes. Consecuentemente, esta información contribuye al análisis más preciso de la situación financiera, grados y fuentes de riesgo y crecimiento potencial de negocio.

15. Eventos Posteriores al Cierre

El ente público informará el efecto en sus estados financieros de aquellos hechos ocurridos en el periodo posterior al que informa, que proporcionan mayor evidencia sobre eventos

16. Partes Relacionadas

Se debe establecer por escrito que no existen partes relacionadas que pudieran ejercer influencia significativa sobre la toma de decisiones financieras y operativas.

17. Responsabilidad Sobre la Presentación Razonable de la Información Contable

La Información Contable deberá estar firmada en cada página de la misma e incluir al final la siguiente leyenda: "Bajo protesta de decir verdad declaramos que los Estados

"Bajo protesta de decir verdad declaramos que los Estados Financieros y sus notas, son razonablemente correctos y son responsabilidad del emisor"

C. JORGE ABRAHAM JIMENEZ JUIT
PRESIDENTE MUNICIPAL



C.P. DELTA JOSEFINA PATRON CORREA
TESORERO MUNICIPAL



C. FEIBERTO AVILA PERAZA
SECRETARIO MUNICIPAL



C. FLOR MARIBEL PERAZA
PRESIDENTA





ESTADO DE YUCATÁN
Estado Analítico de Ingresos
Del 01/ene./2020 Al 31/dic./2020

Fecha y 23/feb./2021
hora de Impresión 11:01 a. m.

Usu: supervisor
Rep: rptEstadoPresupuestoIngresosRB_CP_2019

Rubro de Ingreso	Ingreso					Diferencia (6=5-1)
	Estimado (1)	Ampliaciones y Reducciones (2)	Modificado (3=1+2)	Devenados (4)	Recaudado (5)	
IMPUESTOS	\$650,860.00	\$0.00	\$650,860.00	\$389,776.25	\$389,776.25	-261,083.75
CUOTAS Y APORTACIONES DE SEGURIDAD SOCIAL	\$0.00	\$0.00	\$0.00	\$0.00	\$0.00	0.00
CONTRIBUCIONES DE MEJORAS	\$0.00	\$0.00	\$0.00	\$0.00	\$0.00	0.00
DERECHOS	\$1,301,000.00	\$0.00	\$1,301,000.00	\$461,400.00	\$461,399.90	-839,600.10
PRODUCTOS	\$23,144.00	\$0.00	\$23,144.00	\$9,264.96	\$9,264.96	-13,879.04
APROVECHAMIENTOS	\$59,740.00	\$0.00	\$59,740.00	\$128,520.00	\$128,520.00	68,780.00
INGRESOS POR VENTA DE BIENES, PRESTACIÓN DE SERVICIOS	\$0.00	\$0.00	\$0.00	\$0.00	\$0.00	0.00
PARTICIPACIONES, APORTACIONES, CONVENIOS, INCENTIVOS I	\$38,477,700.80	\$0.00	\$38,477,700.80	\$33,231,298.46	\$33,231,298.46	-5,246,402.34
TRANSFERENCIAS, ASIGNACIONES, SUBSIDIOS Y SUBVENCIÓN	\$0.00	\$0.00	\$0.00	\$0.00	\$0.00	0.00
INGRESOS DERIVADOS DE FINANCIAMIENTOS	\$0.00	\$0.00	\$0.00	\$0.00	\$0.00	0.00
Total	\$40,512,444.80	\$0.00	\$40,512,444.80	\$34,220,259.67	\$34,220,259.67	-6,292,185.23

Estado Analítico de Ingresos por Fuente de Financiamiento	Ingreso					Diferencia (6=5-1)
	Estimado (1)	Ampliaciones / (Reducciones) (2)	Modificado (3=1+2)	Devenados (4)	Recaudado (5)	
IMPUESTOS	\$650,860.00	\$0.00	\$650,860.00	\$389,776.25	\$389,776.25	-261,083.75
CUOTAS Y APORTACIONES DE SEGURIDAD SOCIAL	\$0.00	\$0.00	\$0.00	\$0.00	\$0.00	0.00
CONTRIBUCIONES DE MEJORAS	\$0.00	\$0.00	\$0.00	\$0.00	\$0.00	0.00
DERECHOS	\$1,301,000.00	\$0.00	\$1,301,000.00	\$461,400.00	\$461,399.90	-839,600.10
PRODUCTOS	\$23,144.00	\$0.00	\$23,144.00	\$9,264.96	\$9,264.96	-13,879.04
APROVECHAMIENTOS	\$59,740.00	\$0.00	\$59,740.00	\$128,520.00	\$128,520.00	68,780.00
PARTICIPACIONES, APORTACIONES, CONVENIOS, INCENTIVOS	\$38,477,700.80	\$0.00	\$38,477,700.80	\$33,231,298.46	\$33,231,298.46	-5,246,402.34
TRANSFERENCIAS, ASIGNACIONES, SUBSIDIOS Y SUBVENCIÓN	\$0.00	\$0.00	\$0.00	\$0.00	\$0.00	0.00
Total	\$40,512,444.80	\$0.00	\$40,512,444.80	\$34,220,259.67	\$34,220,259.67	-6,292,185.23

Ingresos del Poder Ejecutivo Federal o Estatal y de los Municipios	Ingreso					Diferencia (6=5-1)
	Estimado (1)	Ampliaciones / (Reducciones) (2)	Modificado (3=1+2)	Devenados (4)	Recaudado (5)	
IMPUESTOS	\$650,860.00	\$0.00	\$650,860.00	\$389,776.25	\$389,776.25	-261,083.75
CUOTAS Y APORTACIONES DE SEGURIDAD SOCIAL	\$0.00	\$0.00	\$0.00	\$0.00	\$0.00	0.00
CONTRIBUCIONES DE MEJORAS	\$0.00	\$0.00	\$0.00	\$0.00	\$0.00	0.00
DERECHOS	\$1,301,000.00	\$0.00	\$1,301,000.00	\$461,400.00	\$461,399.90	-839,600.10
PRODUCTOS	\$23,144.00	\$0.00	\$23,144.00	\$9,264.96	\$9,264.96	-13,879.04
APROVECHAMIENTOS	\$59,740.00	\$0.00	\$59,740.00	\$128,520.00	\$128,520.00	68,780.00
PARTICIPACIONES, APORTACIONES, CONVENIOS, INCENTIVOS	\$38,477,700.80	\$0.00	\$38,477,700.80	\$33,231,298.46	\$33,231,298.46	-5,246,402.34
TRANSFERENCIAS, ASIGNACIONES, SUBSIDIOS Y SUBVENCIÓN	\$0.00	\$0.00	\$0.00	\$0.00	\$0.00	0.00
Total	\$40,512,444.80	\$0.00	\$40,512,444.80	\$34,220,259.67	\$34,220,259.67	-6,292,185.23

Ingresos de los Entes Públicos de los Poderes Legislativo y Judicial, de los Órganos Autónomos y del Sector Paraestatal o Paramunicipal, así como de las Empresas Productivas del Estado	Ingreso					Diferencia (6=5-1)
	Estimado (1)	Ampliaciones / (Reducciones) (2)	Modificado (3=1+2)	Devenados (4)	Recaudado (5)	
CUOTAS Y APORTACIONES DE SEGURIDAD SOCIAL	\$0.00	\$0.00	\$0.00	\$0.00	\$0.00	0.00
PRODUCTOS	\$0.00	\$0.00	\$0.00	\$0.00	\$0.00	0.00
INGRESOS POR VENTA DE BIENES, PRESTACIÓN DE SERVICIO	\$0.00	\$0.00	\$0.00	\$0.00	\$0.00	0.00
TRANSFERENCIAS, ASIGNACIONES, SUBSIDIOS Y SUBVENCIÓN	\$0.00	\$0.00	\$0.00	\$0.00	\$0.00	0.00
Total	\$0.00	\$0.00	\$0.00	\$0.00	\$0.00	0.00



C. JORGE ABRAHAM JIMENEZ IUIT
PRESIDENTE MUNICIPAL



C. FILIBERTO AVILA FERRAZ
SECRETARIO MUNICIPAL

C. P. DELTA JOSEFINA PATRON CORREA
TESORERO MUNICIPAL



C. FLOR MARIA ARANDA VAUENGA
SECRETARIO MUNICIPAL



ESTADO DE YUCATAN
Estado Analítico del Ejercicio del Presupuesto de Egresos

Utr: supervisor
Rep: rptEstadoPresupuestoEgresos_UA3

Clasificación Administrativa
| Del 01/ene./2020 Al 31/dic./2020

Fecha y hora de Impresión | 23/feb./2021
11:07 a. m.

Concepto	Egresos					
	Aprobado	Ampliaciones / (Reducciones)	Modificado	Devengado	Pagado	Subejercicio
	1	2	3=(1+2)	4	5	6 = (3 - 4)
Municipio						
Cabildo	\$993,977.00	\$55,983.40	\$1,049,960.40	\$974,574.73	\$974,574.73	\$75,385.67
Presidencia	\$3,399,035.02	-\$1,854,785.04	\$1,544,249.98	\$1,167,576.44	\$1,167,576.44	\$376,673.54
Secretaría del Ayuntamiento	\$218,405.00	\$47,837.48	\$266,242.48	\$259,490.48	\$259,490.48	\$6,752.00
Salud y Bienestar	\$589,519.20	-\$27,204.06	\$562,315.14	\$461,000.37	\$461,000.37	\$101,314.77
Comunicación Social	\$186,286.00	-\$12,000.00	\$174,286.00	\$64,076.86	\$64,076.86	\$110,209.14
Seguridad Pública y Tránsito	\$6,437,054.00	\$181,357.38	\$6,618,411.38	\$6,242,706.31	\$6,242,706.31	\$375,705.07
Finanzas y Tesorería	\$7,895,220.54	\$2,684,145.55	\$10,579,366.09	\$9,314,645.10	\$9,314,645.09	\$1,264,720.99
Obras Públicas	\$10,189,123.00	\$2,636,495.71	\$12,825,618.71	\$10,873,958.70	\$10,873,958.70	\$1,951,660.01
Servicios Públicos Municipales	\$2,574,083.04	\$11,081.41	\$2,585,164.45	\$1,489,038.78	\$1,489,038.78	\$1,096,125.67
DIF municipal	\$604,720.00	-\$23,447.01	\$581,272.99	\$545,138.35	\$545,138.35	\$36,134.64
Jurídico	\$81,774.00	\$2,115.00	\$83,889.00	\$78,613.22	\$78,613.22	\$5,275.78
Sindico	\$215,526.00	\$28,728.77	\$244,254.77	\$238,787.44	\$238,787.44	\$5,467.33
Protección Civil	\$66,019.00	\$38,948.58	\$104,967.58	\$104,644.58	\$104,644.58	\$323.00
Desarrollo Rural, Agropecuario y Comisarias	\$939,493.00	\$159,227.37	\$1,098,720.37	\$1,098,520.35	\$1,098,520.35	\$200.02
Acceso a la Información	\$76,940.00	\$4,915.00	\$81,855.00	\$81,413.26	\$81,413.26	\$441.74
Educación y Cultura	\$2,743,915.00	-\$167,239.91	\$2,576,675.09	\$873,610.95	\$873,610.95	\$1,703,064.14
Agua Potable	\$364,709.00	-\$28,399.79	\$336,309.21	\$336,309.21	\$336,309.21	\$0.00
Mercados y Centrales de Abasto	\$109,318.00	\$5,386.39	\$114,704.39	\$91,752.68	\$91,752.68	\$22,951.71
Enlace INDEMAYA	\$67,865.00	\$4,654.20	\$72,519.20	\$71,209.84	\$71,209.84	\$1,309.36
Aseo Urbano	\$1,606,765.00	\$10,149.47	\$1,616,914.47	\$717,920.57	\$717,920.57	\$898,993.90
Panteones	\$44,687.00	\$2,497.47	\$47,184.47	\$35,091.47	\$35,091.47	\$12,093.00
Calles, Parques y Jardines	\$471,041.00	\$121,764.42	\$592,805.42	\$592,805.42	\$592,805.42	\$0.00
Catastro	\$170,268.00	\$10,968.80	\$181,236.80	\$162,046.08	\$162,046.08	\$19,190.72
Deportes	\$303,754.00	\$19,528.76	\$323,282.76	\$298,115.18	\$298,115.18	\$25,167.58
Protocolo y logística	\$81,474.00	\$5,715.00	\$87,189.00	\$81,913.18	\$81,913.18	\$5,275.82
Equidad y género	\$81,474.00	\$1,715.00	\$83,189.00	\$77,913.22	\$77,913.22	\$5,275.78
Municipio	\$40,512,444.80	\$3,920,139.35	\$44,432,584.15	\$36,332,872.77	\$36,332,872.76	\$8,099,711.38
Total del Gasto	\$40,512,444.80	\$3,920,139.35	\$44,432,584.15	\$36,332,872.77	\$36,332,872.76	\$8,099,711.38

ESTADO DE YUCATÁN
Estado Analítico del Ejercicio del Presupuesto de Egresos
Clasificación Administrativa
 | Del 01/ene./2020 Al 31/dic./2020

Usr: supervisor
 Rep: rptEstadoPresupuestoEgresos-UA3

Fecha y hora de Impresión | 23/feb./2021 11:07 a. m.

Concepto	Egresos					Subejercicio
	Aprobado	Ampliaciones / (Reducciones)	Modificado	Devengado	Pagado	
	1	2	3=(1+2)	4	5	6=(3+4)



C. JORGE ABRAHAM JIMENEZ JIM
 PRESIDENTE MUNICIPAL



C. FELIBERTO AVILA PERAZA
 SECRETARIO MUNICIPAL



C. P. DELTA JOSEFINA PATRON CORREA



C. REOR MURIA ARANDA VALENZUELA
 SECRETARIO MUNICIPAL



ESTADO DE YUCATÁN
Estado Analítico del Ejercicio del Presupuesto de Egresos
Clasificación por Objeto del Gasto (Capítulo y Concepto)

Fecha y 23/feb./2021
hora de Impresión 11:09 a. m.

Usc: supervisor
Rep: rpt:EstadoPresupuestoEgresos_CP_CTO

Del 01/ene./2020 Al 31/dic./2020

Concepto	Egresos					
	Aprobado	Ampliaciones / (Reducciones)	Modificado	Devengado	Pagado	Subejercicio
	1	2	3=(1+2)	4	5	6 = (3 - 4)
SERVICIOS PERSONALES	\$12,249,824.42	\$1,221,978.04	\$13,471,802.46	\$11,375,420.95	\$11,375,420.95	\$2,096,381.51
REMUNERACIONES AL PERSONAL DE CARÁCTER PERMANEN	\$11,595,925.66	\$611,561.92	\$12,207,487.58	\$10,251,659.40	\$10,251,659.40	\$1,955,828.18
REMUNERACION DE CARÁCTER EVENTUAL	\$0.00	\$0.00	\$0.00	\$0.00	\$0.00	\$0.00
REMUNERACIONES ADICIONALES Y ESPECIALES	\$653,898.76	\$610,416.12	\$1,264,314.88	\$1,123,761.55	\$1,123,761.55	\$140,553.33
SEGURIDAD SOCIAL	\$0.00	\$0.00	\$0.00	\$0.00	\$0.00	\$0.00
OTRAS PRESTACIONES SOCIALES Y ECONÓMICAS	\$0.00	\$0.00	\$0.00	\$0.00	\$0.00	\$0.00
PREVISIONES	\$0.00	\$0.00	\$0.00	\$0.00	\$0.00	\$0.00
PAGO DE ESTÍMULOS A SERVIDORES PÚBLICOS	\$0.00	\$0.00	\$0.00	\$0.00	\$0.00	\$0.00
MATERIALES Y SUMINISTROS	\$5,178,168.28	\$2,916,783.64	\$8,094,951.92	\$6,109,615.77	\$6,109,615.76	\$1,985,336.15
MATERIALES DE ADMINISTRACIÓN, EMISIÓN DE DOCUMENTI	\$1,009,627.80	-\$68,274.00	\$921,353.80	\$771,493.87	\$771,493.87	\$149,859.93
ALIMENTOS Y UTENSILIOS	\$356,927.00	\$1,556,338.94	\$1,913,265.94	\$1,896,862.34	\$1,896,862.34	\$16,403.60
MATERIAS PRIMAS Y MATERIALES DE PRODUCCIÓN Y COME	\$80,247.30	\$4,100.00	\$84,347.30	\$17,280.00	\$17,280.00	\$67,067.30
MATERIALES Y ARTÍCULOS DE CONSTRUCCIÓN Y DE REPAR	\$1,185,494.80	\$207,061.37	\$1,392,556.17	\$857,784.49	\$857,784.48	\$534,771.68
PRODUCTOS QUÍMICOS, FARMACÉUTICOS Y DE LABORATOR	\$170,437.16	\$353,909.00	\$524,346.16	\$439,443.75	\$439,443.75	\$84,902.41
COMBUSTIBLES, LUBRICANTES Y ADITIVOS	\$1,338,844.00	\$494,208.09	\$1,833,052.09	\$1,401,900.66	\$1,401,900.66	\$429,151.43
VESTUARIO, BLANCOS, PRENDAS DE PROTECCIÓN Y ARTÍC	\$634,281.62	\$45,495.17	\$679,776.79	\$215,188.33	\$215,188.33	\$464,588.46
MATERIALES Y SUMINISTROS PARA SEGURIDAD	\$6,000.00	\$18,180.00	\$24,180.00	\$18,177.01	\$18,177.01	\$6,002.99
HERRAMIENTAS, REFACCIONES Y ACCESORIOS MENORES	\$398,308.60	\$325,765.07	\$724,073.67	\$491,485.32	\$491,485.32	\$232,588.35
SERVICIOS GENERALES	\$1,040,184.90	-\$1,040,184.90	\$9,996,803.80	\$8,050,934.31	\$8,050,934.31	\$1,945,869.49
SERVICIOS BÁSICOS	\$8,485,002.64	\$236,572.87	\$3,721,575.51	\$3,677,071.07	\$3,677,071.07	\$44,504.44
SERVICIOS DE ARRENDAMIENTO	\$60,856.52	\$248,896.80	\$312,553.32	\$230,395.20	\$230,395.20	\$82,158.12
SERVICIOS PROFESIONALES, CIENTÍFICOS, TÉCNICOS Y OTE	\$3,708,232.06	-\$736,229.60	\$2,972,002.46	\$2,642,167.97	\$2,642,167.97	\$329,834.49
SERVICIOS FINANCIEROS, BANCARIOS Y COMERCIALES	\$30,062.08	\$46,790.63	\$76,852.71	\$65,803.31	\$65,803.31	\$11,049.40

C. JORGE ABRAHAM JIMENEZ IUIT
PRESIDENTE MUNICIPAL
MUNICIPIO DE PANABÁ, YUCATÁN
2018-2021

C. FIDEL TOLEVA VILLALBA
SECRETARIO MUNICIPAL
MUNICIPIO DE PANABÁ, YUCATÁN
2018-2021


C.P. DELTA JOSEFINA PATRON CORREA
TESORERO MUNICIPAL
MUNICIPIO DE PANABÁ, YUCATÁN
2018-2021

ESTADO DE YUCATÁN
Estado Analítico del Ejercicio del Presupuesto de Egresos
Clasificación por Objeto del Gasto (Capítulo y Concepto)
 | Del 01/ene./2020 Al 31/dic./2020

Fecha y 23/feb./2021
 hora de Impresión 11:09 a. m.

Usu: supervisor
 Rep: rptEstadoPresupuestoEgresos_CP_CTO


Concepto	Egresos					
	Aprobado	Ampliaciones / (Reducciones)	Modificado	Devengado	Pagado	Subejercicio
	1	2	3=(1+2)	4	5	6 = (3 - 4)
SERVICIOS DE INSTALACIÓN, REPARACIÓN, MANTENIMIENTO	\$304,272.00	\$543,052.40	\$847,324.40	\$738,201.49	\$738,201.49	\$109,122.91
SERVICIOS DE COMUNICACIÓN SOCIAL Y PUBLICIDAD	\$133,668.00	-\$62,000.00	\$71,668.00	\$29,464.01	\$29,464.01	\$42,203.99
SERVICIOS DE TRASLADO Y VIÁTICOS	\$60,842.60	-\$3,000.00	\$57,842.60	\$40,266.76	\$40,266.76	\$17,575.84
SERVICIOS OFICIALES	\$2,710,000.00	-\$1,403,908.00	\$1,306,092.00	\$539,871.32	\$539,871.32	\$766,220.68
OTROS SERVICIOS GENERALES	\$541,252.80	\$89,640.00	\$630,892.80	\$87,693.18	\$87,693.18	\$543,199.62
TRANSFERENCIAS, ASIGNACIONES, SUBSIDIOS Y OTROS	\$2,443,340.00	-\$1,820,500.00	\$622,840.00	\$384,556.79	\$384,556.79	\$238,283.21
TRANSFERENCIAS INTERNAS Y ASIGNACIONES AL SECTOR I	\$0.00	\$0.00	\$0.00	\$0.00	\$0.00	\$0.00
TRANSFERENCIAS AL RESTO DEL SECTOR PÚBLICO	\$0.00	\$0.00	\$0.00	\$0.00	\$0.00	\$0.00
SUBSIDIOS Y SUBVENCIONES	\$0.00	\$0.00	\$0.00	\$0.00	\$0.00	\$0.00
AYUDAS SOCIALES	\$2,443,340.00	-\$1,820,500.00	\$622,840.00	\$384,556.79	\$384,556.79	\$238,283.21
PENSIONES Y JUBILACIONES	\$0.00	\$0.00	\$0.00	\$0.00	\$0.00	\$0.00
TRANSFERENCIAS A FIDEICOMISOS, MANDATOS Y OTROS AI	\$0.00	\$0.00	\$0.00	\$0.00	\$0.00	\$0.00
TRANSFERENCIAS A LA SEGURIDAD SOCIAL	\$0.00	\$0.00	\$0.00	\$0.00	\$0.00	\$0.00
DONATIVOS	\$0.00	\$0.00	\$0.00	\$0.00	\$0.00	\$0.00
TRANSFERENCIAS AL EXTERIOR	\$0.00	\$0.00	\$0.00	\$0.00	\$0.00	\$0.00
BIENES MUEBLES, INMUEBLES E INTANGIBLES	\$5,789.40	\$29,980.06	\$35,769.46	\$34,402.03	\$34,402.03	\$1,367.43
MOBILIARIO Y EQUIPO DE ADMINISTRACIÓN	\$0.00	\$8,800.00	\$8,800.00	\$8,195.08	\$8,195.08	\$604.92
MOBILIARIO Y EQUIPO EDUCACIONAL Y RECREATIVO	\$0.00	\$0.00	\$0.00	\$0.00	\$0.00	\$0.00
EQUIPO E INSTRUMENTAL MÉDICO Y DE LABORATORIO	\$0.00	\$0.00	\$0.00	\$0.00	\$0.00	\$0.00
VEHÍCULOS Y EQUIPO DE TRANSPORTE	\$0.00	\$0.00	\$0.00	\$0.00	\$0.00	\$0.00
EQUIPO DE DEFENSA Y SEGURIDAD	\$0.00	\$0.00	\$0.00	\$0.00	\$0.00	\$0.00
MAQUINARIA, OTROS EQUIPOS Y HERRAMIENTAS	\$5,789.40	\$21,180.06	\$26,969.46	\$26,206.96	\$26,206.96	\$762.51
ACTIVOS BIOLÓGICOS	\$0.00	\$0.00	\$0.00	\$0.00	\$0.00	\$0.00



C. JORGE ABRAHAM JIMENEZ JUET
 PRESIDENTE MUNICIPAL



C. FILIBERTO VILLALBA PERAZA
 SECRETARIO MUNICIPAL



C. P. DELTA JOSEFINA PATRON CORREA
 TESORERO MUNICIPAL



C. FLORENTINA RAMÍREZ VALENZUELA
 SECRETARIO MUNICIPAL



ESTADO DE YUCATÁN
Estado Analítico del Ejercicio del Presupuesto de Egresos
Clasificación por Objeto del Gasto (Capítulo y Concepto)

Fecha y 23/feb./2021
 hora de Impresión | 11:09 a. m.

Usu: supervisor
 Rep: rptEstadoPresupuestoEgresos_CP_CTO

Concepto	Egresos					
	Aprobado	Ampliaciones / (Reducciones)	Modificado	Devengado	Pagado	Subejercicio
	1	2	3=(1+2)	4	5	6 = (3 - 4)
BIENES INMUEBLES	\$0.00	\$0.00	\$0.00	\$0.00	\$0.00	\$0.00
ACTIVOS INTANGIBLES	\$0.00	\$0.00	\$0.00	\$0.00	\$0.00	\$0.00
INVERSIÓN PÚBLICA	\$9,540,241.00	\$2,613,161.31	\$12,153,402.31	\$10,373,949.22	\$10,373,949.22	\$1,779,453.09
OBRA PÚBLICA EN BIENES DE DOMINIO PÚBLICO	\$9,540,241.00	\$2,613,161.31	\$12,153,402.31	\$10,373,949.22	\$10,373,949.22	\$1,779,453.09
OBRA PÚBLICA EN BIENES PROPIOS	\$0.00	\$0.00	\$0.00	\$0.00	\$0.00	\$0.00
PROYECTOS PRODUCTIVOS Y ACCIONES DE FOMENTO	\$0.00	\$0.00	\$0.00	\$0.00	\$0.00	\$0.00
INVERSIONES FINANCIERAS Y OTRAS PROVISIONES	\$0.00	\$0.00	\$0.00	\$0.00	\$0.00	\$0.00
INVERSIONES PARA EL FOMENTO DE ACTIVIDADES PRODUCTIVAS	\$0.00	\$0.00	\$0.00	\$0.00	\$0.00	\$0.00
ACCIONES Y PARTICIPACIONES DE CAPITAL	\$0.00	\$0.00	\$0.00	\$0.00	\$0.00	\$0.00
COMPRA DE TÍTULOS Y VALORES	\$0.00	\$0.00	\$0.00	\$0.00	\$0.00	\$0.00
CONCESIÓN DE PRÉSTAMOS	\$0.00	\$0.00	\$0.00	\$0.00	\$0.00	\$0.00
INVERSIONES EN FIDEICOMISOS, MANDATOS Y OTROS ANÁL	\$0.00	\$0.00	\$0.00	\$0.00	\$0.00	\$0.00
OTRAS INVERSIONES FINANCIERAS	\$0.00	\$0.00	\$0.00	\$0.00	\$0.00	\$0.00
PROVISIONES PARA CONTINGENCIAS Y OTRAS EROGACIONES	\$0.00	\$0.00	\$0.00	\$0.00	\$0.00	\$0.00
PARTICIPACIONES Y APORTACIONES	\$0.00	\$0.00	\$0.00	\$0.00	\$0.00	\$0.00
PARTICIPACIONES	\$0.00	\$0.00	\$0.00	\$0.00	\$0.00	\$0.00
APORTACIONES	\$0.00	\$0.00	\$0.00	\$0.00	\$0.00	\$0.00
CONVENIOS	\$0.00	\$0.00	\$0.00	\$0.00	\$0.00	\$0.00
DEUDA PÚBLICA	\$58,093.00	-\$1,078.80	\$57,014.20	\$3,993.70	\$3,993.70	\$53,020.50
AMORTIZACIÓN DE LA DEUDA PÚBLICA	\$0.00	\$0.00	\$0.00	\$0.00	\$0.00	\$0.00
INTERESES DE LA DEUDA PÚBLICA	\$0.00	\$0.00	\$0.00	\$0.00	\$0.00	\$0.00
COMISIONES DE LA DEUDA PÚBLICA	\$0.00	\$0.00	\$0.00	\$0.00	\$0.00	\$0.00
GASTOS DE LA DEUDA PÚBLICA	\$0.00	\$0.00	\$0.00	\$0.00	\$0.00	\$0.00



C. JORGE ABRAHAM JIMENEZ IUIT
 PRESIDENTE MUNICIPAL



C. FIDELBERTO AVILA PERAZA
 SECRETARIO MUNICIPAL



C.P. DELTA JOSEFINA PATRON CORREA
 TESOYERER MUNICIPAL



C. FLOR M. GARCIA VALENZUELA
 SINDICO MUNICIPAL



ESTADO DE YUCATÁN

Estado Analítico del Ejercicio del Presupuesto de Egresos
Clasificación por Objeto del Gasto (Capítulo y Concepto)

Fecha y hora de Impresión | 23/feb./2021 | 11:09 a. m.

Usr: supervisor
Rep: rpt:EstadoPresupuestoEgresos_CP_CTO

Del 01/ene./2020 Al 31/dic./2020

Egresos

Concepto	Egresos					
	Aprobado 1	Ampliaciones / (Reducciones) 2	Modificado 3=(1+2)	Devengado 4	Pagado 5	Subejercicio 6 = (3 - 4)
COSTOS POR COBERTURAS	\$0.00	\$0.00	\$0.00	\$0.00	\$0.00	\$0.00
APOYOS FINANCIEROS	\$0.00	\$0.00	\$0.00	\$0.00	\$0.00	\$0.00
ADEUDOS DE EJERCICIOS FISCALES ANTERIORES (ADEFAS)	\$58,093.00	-\$1,078.80	\$57,014.20	\$3,993.70	\$3,993.70	\$53,020.50
Total del Gasto	\$40,512,444.80	\$3,920,139.35	\$44,432,584.15	\$36,332,872.77	\$36,332,872.76	\$8,099,711.38



C. JORGE ABRAHAM JIMENEZ IUIT
PRESIDENTE-MUNICIPAL



C. FILIBERTO AVILA PERAZA
SECRETARIO MUNICIPAL



C.P. DELTA JOSEFINA PATRON CORREA
TESORERO MUNICIPAL



C. GEORGETTE AVILA VALENCIA
SINDICO MUNICIPAL

ESTADO DE YUCATÁN

Estado Analítico del Ejercicio del Presupuesto de Egresos

Clasificación Económica (por Tipo de Gasto)

Usr: supervisor
 Rep: rptEstadoPresupuesticEgresos_CL2

Fecha y hora de Impresión: 23/feb./2021 11:10 a. m.

| Del 01/ene./2020 Al 31/dic./2020

Concepto	Egresos					Subejercicio 6 = (3 - 4)
	1	2	3=(1+2)	4	5	
	Aprobado	Ampliaciones / (Reducciones)	Modificado	Devengado	Pagado	
Gasto Corriente	\$30,908,321.40	\$1,278,076.78	\$32,186,398.18	\$25,920,527.82	\$25,920,527.81	\$6,265,870.36
Gasto de Capital	\$9,546,030.40	\$2,643,141.37	\$12,189,171.77	\$10,408,351.25	\$10,408,351.25	\$1,780,820.52
Amortización de la deuda y disminución de pasivos	\$58,093.00	-\$1,078.80	\$57,014.20	\$3,993.70	\$3,993.70	\$53,020.50
Pensiones y Jubilaciones	\$0.00	\$0.00	\$0.00	\$0.00	\$0.00	\$0.00
Participaciones	\$0.00	\$0.00	\$0.00	\$0.00	\$0.00	\$0.00
Total del Gasto	\$40,512,444.80	\$3,920,139.35	\$44,432,584.15	\$36,332,872.77	\$36,332,872.76	\$8,099,711.38



C. JORGE ABRAHAM JIMENEZ JUET



C. LIBERTO AVILA PERAZA
 SECRETARIO MUNICIPAL



C. P. DELTA JOSEFINA PATRON CORREA TESORERO MUNICIPAL



C. FLORENTINA PATANDA VALENZUELA
 SINDICO MUNICIPAL



ESTADO DE YUCATÁN
Estado Analítico del Ejercicio del Presupuesto de Egresos
Clasificación Funcional (Finalidad y Función)
 Del 01/ene./2020 Al 31/dic./2020

Usr: supervisor
 Rep: rptEstadoPresupuestoEgresos_FN3

Fecha y hora de Impresión: 23/feb./2021 11:12 a. m.


Concepto	Egresos					
	Aprobado	Ampliaciones / (Reducciones)	Modificado	Devengado	Pagado	Subejercicio
	1	2	3=(1+2)	4	5	6 = (3 - 4)
GOBIERNO	\$30,957,753.80	\$1,221,978.04	\$32,179,731.84	\$25,868,631.97	\$25,868,631.96	\$6,311,099.87
LEGISLACIÓN	\$0.00	\$0.00	\$0.00	\$0.00	\$0.00	\$0.00
JUSTICIA	\$0.00	\$0.00	\$0.00	\$0.00	\$0.00	\$0.00
COORDINACIÓN DE LA POLÍTICA DE GOBIERNO	\$0.00	\$0.00	\$0.00	\$0.00	\$0.00	\$0.00
RELACIONES EXTERIORES	\$0.00	\$0.00	\$0.00	\$0.00	\$0.00	\$0.00
ASUNTOS FINANCIEROS Y HACENDARIOS	\$24,861,849.80	\$1,040,620.66	\$25,902,470.46	\$19,708,195.01	\$19,708,195.00	\$6,194,275.45
SEGURIDAD NACIONAL	\$0.00	\$0.00	\$0.00	\$0.00	\$0.00	\$0.00
ASUNTOS DE ORDEN PÚBLICO Y DE SEGURIDAD INTERIOR	\$6,095,904.00	\$181,357.38	\$6,277,261.38	\$6,160,436.96	\$6,160,436.96	\$116,824.42
OTROS SERVICIOS GENERALES	\$0.00	\$0.00	\$0.00	\$0.00	\$0.00	\$0.00
DESARROLLO SOCIAL	\$9,554,691.00	\$2,698,161.31	\$12,252,852.31	\$10,464,240.80	\$10,464,240.80	\$1,788,611.51
PROTECCIÓN AMBIENTAL	\$0.00	\$0.00	\$0.00	\$0.00	\$0.00	\$0.00
VIVIENDA Y SERVICIOS A LA COMUNIDAD	\$9,554,691.00	\$2,698,161.31	\$12,252,852.31	\$10,464,240.80	\$10,464,240.80	\$1,788,611.51
SALUD	\$0.00	\$0.00	\$0.00	\$0.00	\$0.00	\$0.00
RECREACIÓN, CULTURA Y OTRAS MANIFESTACIONES SOCIALES	\$0.00	\$0.00	\$0.00	\$0.00	\$0.00	\$0.00
EDUCACIÓN	\$0.00	\$0.00	\$0.00	\$0.00	\$0.00	\$0.00
PROTECCIÓN SOCIAL	\$0.00	\$0.00	\$0.00	\$0.00	\$0.00	\$0.00
OTROS ASUNTOS SOCIALES	\$0.00	\$0.00	\$0.00	\$0.00	\$0.00	\$0.00
DESARROLLO ECONÓMICO	\$0.00	\$0.00	\$0.00	\$0.00	\$0.00	\$0.00
ASUNTOS ECONÓMICOS, COMERCIALES Y LABORALES EN GENERAL	\$0.00	\$0.00	\$0.00	\$0.00	\$0.00	\$0.00
AGROPECUARIA, SILVICULTURA, PESCA Y CAZA	\$0.00	\$0.00	\$0.00	\$0.00	\$0.00	\$0.00
COMBUSTIBLES Y ENERGÍA	\$0.00	\$0.00	\$0.00	\$0.00	\$0.00	\$0.00




Delia...
 C.P. DELTA JOSEFINA PATRON CORREA
 TESORERO MUNICIPAL



C. P. DELTA JOSEFINA PATRON CORREA
 TESORERO MUNICIPAL



~~...~~
 AYUNTAMIENTO DE PAN DE AZÚCAR
 ESTADOS UNIDOS MEXICANOS
 PRESIDENTE MUNICIPAL



AYUNTAMIENTO DE PAN DE AZÚCAR
 ESTADOS UNIDOS MEXICANOS
 SECRETARIO MUNICIPAL



ESTADO DE YUCATÁN
Estado Analítico del Ejercicio del Presupuesto de Egresos
Clasificación Funcional (Finalidad y Función)

Usu: supervisor
 Rep: rptEstadoPresupuestoEgresos_FN3

Fecha y hora de Impresión: 23/feb./2021 11:12 a. m.

Concepto	Egresos					
	Aprobado	Ampliaciones / (Reducciones)	Modificado	Devengado	Pagado	Subejercicio
	1	2	3=(1+2)	4	5	6 = (3 - 4)
MINERÍA, MANUFACTURAS Y CONSTRUCCIÓN	\$0.00	\$0.00	\$0.00	\$0.00	\$0.00	\$0.00
TRANSPORTE	\$0.00	\$0.00	\$0.00	\$0.00	\$0.00	\$0.00
COMUNICACIONES	\$0.00	\$0.00	\$0.00	\$0.00	\$0.00	\$0.00
TURISMO	\$0.00	\$0.00	\$0.00	\$0.00	\$0.00	\$0.00
CIENCIA, TECNOLOGÍA E INNOVACIÓN	\$0.00	\$0.00	\$0.00	\$0.00	\$0.00	\$0.00
OTRAS INDUSTRIAS Y OTROS ASUNTOS ECONÓMICOS	\$0.00	\$0.00	\$0.00	\$0.00	\$0.00	\$0.00
OTRAS NO CLASIFICADAS EN FUNCIONES ANTERIORES	\$0.00	\$0.00	\$0.00	\$0.00	\$0.00	\$0.00
TRANSACCIONES DE LA DEUDA PÚBLICA / COSTO FINANCIERO DE LA DEUDA	\$0.00	\$0.00	\$0.00	\$0.00	\$0.00	\$0.00
TRANSFERENCIAS, PARTICIPACIONES Y APORTACIONES ENTRE DIFERENTES NIVELES Y ÓRDENES DE GOBIERNO	\$0.00	\$0.00	\$0.00	\$0.00	\$0.00	\$0.00
SANEAMIENTO DEL SISTEMA FINANCIERO	\$0.00	\$0.00	\$0.00	\$0.00	\$0.00	\$0.00
ADEUDOS DE EJERCICIOS FISCALES ANTERIORES	\$0.00	\$0.00	\$0.00	\$0.00	\$0.00	\$0.00
Total del Gasto	\$40,512,444.80	\$3,920,139.35	\$44,432,584.15	\$36,332,872.77	\$36,332,872.76	\$8,099,711.38



Abraham Jimenez Jout
 C. P. ABRAHAM JIMENEZ JOUT
 PRESIDENTE MUNICIPAL
 H. AYUNTAMIENTO DE PANABA, YUCATÁN
 2018-2021



Josefina Patron Correa
 C. P. DELTA JOSEFINA PATRON CORREA
 TRESORERO MUNICIPAL
 H. AYUNTAMIENTO DE PANABA, YUCATÁN
 2018-2021



Alberto Vila Peraza
 C. P. ALBERTO VILA PERAZA
 SECRETARIO MUNICIPAL
 H. AYUNTAMIENTO DE PANABA, YUCATÁN
 2018-2021



Municipio de Panabá
ESTADO DE YUCATÁN
Endeudamiento Neto

Usu: supervisor
Rep: rptEndeudamientoNeto

Del 01/ene./2020 Al 31/dic./2020

Fecha y hora de Impresión | 23/feb./2021
11:15 a. m.

Identificación de Crédito o Instrumento	Contratación/Colocación	Amortización	Endeudamiento Neto
	A	B	C=A-B
Créditos Bancarios			
Total Créditos Bancarios	\$0.00	\$0.00	\$0.00
Otros Instrumentos de Deuda			
Total Otros Instrumentos de Deuda	\$0.00	\$0.00	\$0.00
Total	\$0.00	\$0.00	\$0.00

C. JORGE ABRAHAM JIMENEZ IUIT
PRESIDENTE MUNICIPAL

C.P. DELTA JOSEFINA PATRÓN CORREA

C. FILIBERTO AVILA PERAZA
SECRETARIO MUNICIPAL

C. FLOR MARTA ARANDA VALENCIA
SINDICO MUNICIPAL





Municipio de Panabá
ESTADO DE YUCATÁN

Intereses de la Deuda

Del 01/ene./2020 Al 31/dic./2020

Usu: supervisor

Rep: rptInteresesdeLaDeuda

Fecha y hora de Impresión | 23/feb./2021
11:16 a. m.

Identificación de Crédito o Instrumento	Devengado	Pagado
Créditos Bancarios		
Total de Intereses de Créditos Bancarios	\$0.00	\$0.00
Otros Instrumentos de Deuda		
Total de Intereses de Otros Instrumentos de Deuda	\$0.00	\$0.00
Total	\$0.00	\$0.00

C. JORGE ABRAHAM JIMÉNEZ JUI 18-2021

PRESIDENTE MUNICIPAL



C.P. DELTA JOSEFINA PATRÓN CORREA

TESORERO MUNICIPAL



C. FILIBERTO AMILA PERAZA
SECRETARIO MUNICIPAL

C. ELIZABETH ARAÚZA VALENCIA
SINDICO MUNICIPAL



ESTADO DE YUCATÁN
Gasto por Categoría Programática
Del 01/ene./2020 Al 31/dic./2020

Fecha y hora de Impresión | 23/feb./2021 | 11:17 a. m.

Usr: supervisor
 Rep: rptEstadoPresupuestoEgresos_PC

Concepto	Egresos						Subejercicio
	Aprobado	Ampliaciones / (Reducciones)	Modificado	Devengado	Pagado		
	1	2	3=(1+2)	4	5	6 = (3 - 4)	
Programas							
Subsidios: Sector Social y Privado o Entidades Federativas y Municipios							
Sujetos a Reglas de Operación	\$0.00	\$0.00	\$0.00	\$0.00	\$0.00	\$0.00	\$0.00
Otros Subsidios	\$0.00	\$0.00	\$0.00	\$0.00	\$0.00	\$0.00	\$0.00
Desempeño de las Funciones							
Prestación de Servicios Públicos	\$0.00	\$0.00	\$0.00	\$0.00	\$0.00	\$0.00	\$0.00
Provisión de Bienes Públicos	\$0.00	\$0.00	\$0.00	\$0.00	\$0.00	\$0.00	\$0.00
Planeación, seguimiento y evaluación de políticas públicas	\$0.00	\$0.00	\$0.00	\$0.00	\$0.00	\$0.00	\$0.00
Promoción y fomento	\$0.00	\$0.00	\$0.00	\$0.00	\$0.00	\$0.00	\$0.00
Regulación y supervisión	\$0.00	\$0.00	\$0.00	\$0.00	\$0.00	\$0.00	\$0.00
Funciones de las Fuerzas Armadas (Únicamente Gobierno F Específicos)	\$0.00	\$0.00	\$0.00	\$0.00	\$0.00	\$0.00	\$0.00
Proyectos de Inversión	\$0.00	\$0.00	\$0.00	\$0.00	\$0.00	\$0.00	\$0.00
Administrativos y de Apoyo							
Apoyo al proceso presupuestario y para mejorar la eficiencia	\$24,861,849.80	\$1,040,620.66	\$25,902,470.46	\$19,708,195.01	\$19,708,195.00	\$6,194,275.45	\$0.00
Apoyo a la función pública y al mejoramiento de la gestión	\$0.00	\$0.00	\$0.00	\$0.00	\$0.00	\$0.00	\$0.00
Operaciones ajenas	\$0.00	\$0.00	\$0.00	\$0.00	\$0.00	\$0.00	\$0.00
Compromisos							
Obligaciones de cumplimiento de resolución jurisdiccional	\$0.00	\$0.00	\$0.00	\$0.00	\$0.00	\$0.00	\$0.00
Desastres Naturales	\$0.00	\$0.00	\$0.00	\$0.00	\$0.00	\$0.00	\$0.00
Obligaciones							
Pensiones y jubilaciones	\$0.00	\$0.00	\$0.00	\$0.00	\$0.00	\$0.00	\$0.00
Aportaciones a la seguridad social	\$0.00	\$0.00	\$0.00	\$0.00	\$0.00	\$0.00	\$0.00
Aportaciones a fondos de estabilización	\$0.00	\$0.00	\$0.00	\$0.00	\$0.00	\$0.00	\$0.00
Aportaciones a fondos de inversión y reestructura de pensior	\$0.00	\$0.00	\$0.00	\$0.00	\$0.00	\$0.00	\$0.00
Programas de Gasto Federalizado							
Gasto Federalizado	\$15,650,595.00	\$2,879,518.69	\$18,530,113.69	\$16,624,677.76	\$16,624,677.76	\$1,905,435.93	\$0.00
Participaciones a entidades federativas y municipios							
Participaciones a entidades federativas y municipios	\$0.00	\$0.00	\$0.00	\$0.00	\$0.00	\$0.00	\$0.00
Costo financiero, deuda o apoyos a deudores y ahorradores de la banca							
Costo financiero, deuda o apoyos a deudores y ahorradores	\$0.00	\$0.00	\$0.00	\$0.00	\$0.00	\$0.00	\$0.00
Adeudos de ejercicios fiscales anteriores							
Adeudos de ejercicios fiscales anteriores	\$0.00	\$0.00	\$0.00	\$0.00	\$0.00	\$0.00	\$0.00
Total del Gasto	\$40,512,444.80	\$3,920,139.35	\$44,432,584.15	\$36,332,872.77	\$36,332,872.76	\$8,099,711.38	



ESTADO DE YUCATAN
Gasto por Categoría Programática
Del 01/ene./2020 Al 31/dic./2020

Usr: supervisor
Rep: rptEstadoPresupuestoEgresos_PC

Fecha y hora de Impresión 23/feb./2021 11:17 a. m.

Concepto	Egresos					Subejercicio
	Aprobado	Ampliaciones / (Reducciones)	Modificado	Devengado	Pagado	
	1	2	3=(1+2)	4	5	6 = (3 - 4)

Programas



C. JORGE ABRAHAM JIMENEZ JIMENEZ
PRESIDENTE MUNICIPAL

C. FILIBERTO AVILA PERAZA
SECRETARIO MUNICIPAL

C. P. DELTA JOSEFINA PATRON CORREA
TESORERO MUNICIPAL

C. FLOR MARIA ARANDA VALENCIA
SINDICO MUNICIPAL

Indicador	Resultado	Parametro
1.- LIQUIDEZ (Activo Circulante / Pasivo Circulante)		
$\$4,829,130.33 / \$2,846,476.86$ Se dispone de 1.70 de activo circulante para pagar cada \$1.00 de obligaciones a corto plazo. Por lo que se cuenta con liquidez.	1.70	a) Positivo = mayor de 1.1 veces b) Aceptable = de 1.0 a 1.1 veces c) No aceptable = menor a 1.0 veces
2.- MÁRGEN DE SEGURIDAD ((Activo Circulante - Pasivo Circulante) / Pasivo Circulante)		
$(\$4,829,130.33 - \$2,846,476.86) / \$2,846,476.86$ Se cuenta con un nivel positivo de margen de seguridad para solventar contingencias.	69.65%	a) Positivo = mayor a 35% b) Aceptable = de 0% a 35% c) No aceptable = menor a 0%
3.- PROPORCIÓN DEL PASIVO A CORTO PLAZO SOBRE EL PASIVO TOTAL (Pasivo Circulante/Pasivo Total)		
$(\$2,846,476.86 / \$2,391,664.78)$ El resultado indica que el financiamiento a corto plazo predomina respecto al pasivo a largo plazo.	119.01%	a) Positivo = mayor o igual a 50% b) No Aceptable = menor a 50%
4.- SOLVENCIA (Pasivo Total / Activo Total)		
$\$2,391,664.78 / \$31,721,802.80$ Se cuenta con un nivel positivo de solvencia para cumplir con sus compromisos a largo plazo.	7.53%	a) Positivo = mayor a 35% b) Aceptable = de 0% a 35% c) No aceptable = menor a 0%
5.- AUTONOMÍA FINANCIERA (Ingresos Propios / Ingresos Totales)		
$\$34,204,919.67 / \$34,204,919.67$ El resultado refleja el porcentaje de los ingresos propios, por lo que se cuenta con autonomía financiera.	100.00%	a) Positivo = mayor o igual a 50% b) No aceptable = menor a 50%
6.- AUTONOMÍA FINANCIERA PARA CUBRIR EL GASTO CORRIENTE (Ingresos Propios / Gasto Corriente)		
$\$34,204,919.67 / \$25,920,527.82$ El gasto corriente es cubierto en un 131.96% con recursos propios, por lo cual se cuenta con un nivel positivo de autonomía financiera, para cubrir su gasto corriente.	131.96%	a) Positivo = mayor al 55% b) Aceptable = 45% al 55% c) No aceptable = menor al 45%
7.- REALIZACIÓN DE INVERSIONES, SERVICIOS Y BENEFICIO SOCIAL (Gasto de capital / Otros Ingresos)		
	0.00	a) Positivo = mayor al 70% b) Aceptable = 60% al 70% c) No aceptable = menor al 60%
8.- RESULTADO FINANCIERO ((Saldo Inicial + Ingresos Totales) / Gasto Total)		
$\$9,518,239.93 + \$34,204,919.67 / \$36,332,872.77$ Se cuenta con un nivel Positivo de equilibrio financiero en la administración de los recursos.	1.20	a) Positivo = Igual o mayor a 1 b) No Aceptable = Menor a 1
9.- PROPORCIÓN DEL GASTO CORRIENTE SOBRE EL GASTO TOTAL (Gasto corriente / Gasto Total)		
$\$25,920,527.82 / \$36,332,872.77$ El gasto corriente representan el 71.34% del gasto total.	71.34%	
10.- PROPORCIÓN DE LOS SERVICIOS PERSONALES S/GASTO CORRIENTE (Servicios Personales/Gasto corriente)		
$\$11,375,420.95 / \$25,920,527.82$ Los servicios personales representan el 43.88% del gasto corriente.	43.88%	

Municipio de Panabá
ESTADO DE YUCATÁN
Indicadores-Financieros
Del 01/ene/2020 Al 31/dic./2020

supervisor
rplIndicadores

Fecha y hora de Impresión 23/feb./2021 11:20 a. m.


Indicador	Resultado Parametro
C. JORGE ABRAHAM JIMENEZ IUIT PRESIDENTE MUNICIPAL 	C.P. DELTA JOSEFINA PATRÓN CORREA TESORERO MUNICIPAL 
C. FILIBERTO AMISARRERAZA SECRETARIO MUNICIPAL 	C. FLOR MARIA ARANDA VALENCIA SINDICO MUNICIPAL 



Municipio de Panabá
ESTADO DE YUCATÁN
Estado Analítico del Activo
Del 01/ene./2020 al 31/dic./2020

Fecha y hora de Impresión | 23/feb./2021 | 11:21 a. m.

Usr: supervisor
Rep: rptEstadoAnaliticoDeActivosYPasivos_R

Concepto	Saldo Inicial 1	Cargos del periodo 2	Abonos del periodo 3	Saldo Final 4(1+2-3)	Variación del Periodo (4-1)
ACTIVO	\$23,524,153.66	\$83,179,233.68	\$74,981,584.54	\$31,721,802.80	\$8,197,649.14
ACTIVO CIRCULANTE					
Efectivo y Equivalentes	\$7,039,832.44	\$72,770,882.43	\$74,981,584.54	\$4,829,130.33	-\$2,210,702.11
Derechos a Recibir Efectivo o Equivalentes	\$5,209,978.07	\$35,900,070.80	\$38,145,069.65	\$2,964,979.22	-\$2,244,998.85
Derechos a Recibir Bienes o Servicios	\$800,088.99	\$34,254,556.31	\$34,220,259.57	\$834,385.73	\$34,296.74
Inventarios	\$1,029,765.38	\$2,616,255.32	\$2,616,255.32	\$1,029,765.38	\$0.00
Almacenes	\$0.00	\$0.00	\$0.00	\$0.00	\$0.00
Estimación por Pérdida o Deterioro de Activos Circulantes	\$0.00	\$0.00	\$0.00	\$0.00	\$0.00
Otros Activos Circulantes	\$0.00	\$0.00	\$0.00	\$0.00	\$0.00
ACTIVO NO CIRCULANTE	\$16,484,321.22	\$10,408,351.25	\$0.00	\$26,892,672.47	\$10,408,351.25
Inversiones Financieras a Largo Plazo	\$0.00	\$0.00	\$0.00	\$0.00	\$0.00
Derechos a Recibir Efectivo o Equivalentes a Largo Plazo	\$320,115.00	\$0.00	\$0.00	\$320,115.00	\$0.00
Bienes Inmuebles, Infraestructura y Construcciones en Proceso	\$14,543,253.24	\$10,373,949.22	\$0.00	\$24,917,202.46	\$10,373,949.22
Bienes Muebles	\$1,462,757.11	\$34,402.03	\$0.00	\$1,497,159.14	\$34,402.03
Activos Intangibles	\$0.00	\$0.00	\$0.00	\$0.00	\$0.00
Depreciación, Deterioro y Amortización Acumulada de Bienes	\$0.00	\$0.00	\$0.00	\$0.00	\$0.00
Activos Diferidos	\$158,195.87	\$0.00	\$0.00	\$158,195.87	\$0.00
Estimación por Pérdida o Deterioro de Activos no Circulantes	\$0.00	\$0.00	\$0.00	\$0.00	\$0.00
Otros Activos no Circulantes	\$0.00	\$0.00	\$0.00	\$0.00	\$0.00



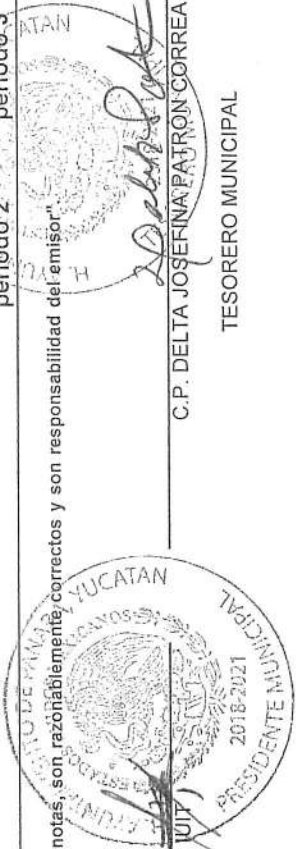
Municipio de Panabá
ESTADO DE YUCATÁN
Estado Analítico del Activo
Del 01/ene./2020 al 31/dic./2020

Fecha y hora de impresión: 23/feb./2021 11:21 a. m.

Usu: supervisor
Rep: rptEstadoAnalíticoDeActivosYPasivos_R

Concepto	Saldo Inicial 1	Cargos del período 2	Abonos del período 3	Saldo Final 4(1+2-3)	Variación del Período (4-1)
----------	--------------------	----------------------	----------------------	-------------------------	--------------------------------

"Bajo protesta de decir verdad declaramos que los Estados Financieros y sus notas, son razonablemente correctos y son responsabilidad del emisor."



C. JORGE ABRAHAM JIMENEZ IUII

PRESIDENTE MUNICIPAL

C. LIBERTO ÁVILA PERAZA

SECRETARIO MUNICIPAL

C. P. DELTA JOSEFINA PATRÓN CORREA

TESORERO MUNICIPAL

C. FLOR MARIA ARANDA VALENCIA

SINDICO MUNICIPAL



ESTADO DE YUCATÁN
Estado Analítico del Ejercicio del Presupuesto por Proyecto / Proceso Del 01/ene./2020 Al 31/dic./2020

Fecha y hora de Impresión | 23/feb./2021 | 11:22 a. m.

Usr: supervisor
Rep: rptEstadoAnalíticoPresupuestoEgresos_PY

Ejercicio del Presupuesto	Egresos									
	Aprobado Al 31/12/2020	Ampliaciones / (Reducciones)	Egresos Modificado	Egresos Comprometido	Egresos Devengado	Egresos Ejercido	Egresos Pagado	Subejercicio		
250101 GESTION DE ADMINISTRACION 2019										
1000 SERVICIOS PERSONALES	\$10,402,924.42	\$1,040,620.66	\$11,443,545.08	\$9,373,498.04	\$9,373,498.04	\$9,373,498.04	\$9,373,498.04	\$2,070,047.04		
1100 REMUNERACIONES AL PERSONAL DE CARÁCTER PERMANENTE	\$9,905,925.66	\$452,083.78	\$10,358,009.44	\$8,402,181.26	\$8,402,181.26	\$8,402,181.26	\$8,402,181.26	\$1,955,928.18		
1110 Dietas	\$195,000.00	\$201,178.76	\$396,178.76	\$380,415.65	\$380,415.65	\$380,415.65	\$380,415.65	\$15,763.11		
1111 Dietas	\$195,000.00	\$201,178.76	\$396,178.76	\$380,415.65	\$380,415.65	\$380,415.65	\$380,415.65	\$15,763.11		
1130 Sueldos base al personal permanente	\$9,710,925.66	\$250,905.02	\$9,961,830.68	\$8,021,765.61	\$8,021,765.61	\$8,021,765.61	\$8,021,765.61	\$1,940,065.07		
1131 Sueldos al personal de base	\$9,710,925.66	\$250,905.02	\$9,961,830.68	\$8,021,765.61	\$8,021,765.61	\$8,021,765.61	\$8,021,765.61	\$1,940,065.07		
1300 REMUNERACIONES ADICIONALES Y ESPECIALES	\$496,998.76	\$588,536.88	\$1,085,535.64	\$971,316.78	\$971,316.78	\$971,316.78	\$971,316.78	\$114,218.86		
1320 Primas de vacaciones, dominical y gratificación de fin de año	\$429,265.00	\$69,226.43	\$498,491.43	\$388,302.37	\$388,302.37	\$388,302.37	\$388,302.37	\$110,189.06		
1322 Gratificación de fin de año	\$429,265.00	\$69,226.43	\$498,491.43	\$388,302.37	\$388,302.37	\$388,302.37	\$388,302.37	\$110,189.06		
1330 Horas extraordinarias	\$67,733.76	\$493,676.45	\$561,410.21	\$557,380.41	\$557,380.41	\$557,380.41	\$557,380.41	\$4,029.80		
1331 Horas extraordinarias	\$67,733.76	\$493,676.45	\$561,410.21	\$557,380.41	\$557,380.41	\$557,380.41	\$557,380.41	\$4,029.80		
1340 Compensaciones	\$0.00	\$25,634.00	\$25,634.00	\$25,634.00	\$25,634.00	\$25,634.00	\$25,634.00	\$0.00		
1342 Otras Compensaciones	\$0.00	\$25,634.00	\$25,634.00	\$25,634.00	\$25,634.00	\$25,634.00	\$25,634.00	\$0.00		
GESTION DE ADMINISTRACION 2019	\$10,402,924.42	\$1,040,620.66	\$11,443,545.08	\$9,373,498.04	\$9,373,498.04	\$9,373,498.04	\$9,373,498.04	\$2,070,047.04		
250102 GESTION DE GASTOS INSTITUCIONALES 2019										
2000 MATERIALES Y SUMINISTROS	\$4,249,577.28	\$3,244,953.91	\$7,494,531.19	\$5,592,296.39	\$5,592,296.39	\$5,592,296.39	\$5,592,296.38	\$1,902,234.80		
2100 MATERIALES DE ADMINISTRACIÓN, EMISIÓN DE DOCUMENTI	\$1,009,627.80	-\$90,274.00	\$919,353.80	\$769,594.87	\$769,594.87	\$769,594.87	\$769,594.87	\$149,758.83		
2110 Materiales, útiles y equipos menores de oficina	\$240,000.00	\$165,005.00	\$405,005.00	\$392,017.34	\$392,017.34	\$392,017.34	\$392,017.34	\$12,987.66		
2111 Materiales, útiles y equipos menores de oficina	\$240,000.00	\$165,005.00	\$405,005.00	\$392,017.34	\$392,017.34	\$392,017.34	\$392,017.34	\$12,987.66		
2120 Materiales y útiles de impresión y reproducción	\$102,660.00	-\$91,215.00	\$11,445.00	\$0.00	\$0.00	\$0.00	\$0.00	\$11,445.00		
2121 Material y útiles de impresión y reproducción	\$102,660.00	-\$91,215.00	\$11,445.00	\$0.00	\$0.00	\$0.00	\$0.00	\$11,445.00		
2140 Materiales, útiles y equipos menores de tecnologías de la Informa	\$186,460.00	-\$147,844.00	\$38,616.00	\$29,588.13	\$29,588.13	\$29,588.13	\$29,588.13	\$9,027.87		
2141 Materiales, útiles y equipos menores de tecnologías de la Informa	\$186,460.00	-\$147,844.00	\$38,616.00	\$29,588.13	\$29,588.13	\$29,588.13	\$29,588.13	\$9,027.87		
2150 Material impreso e información digital	\$220,872.00	-\$87,110.00	\$133,762.00	\$132,005.68	\$132,005.68	\$132,005.68	\$132,005.68	\$1,756.32		
2151 Material impreso e información digital	\$220,872.00	-\$87,110.00	\$133,762.00	\$132,005.68	\$132,005.68	\$132,005.68	\$132,005.68	\$1,756.32		
2160 Material de limpieza	\$117,500.00	\$158,090.00	\$275,590.00	\$215,535.73	\$215,535.73	\$215,535.73	\$215,535.73	\$60,054.27		
2161 Material de limpieza	\$117,500.00	\$158,090.00	\$275,590.00	\$215,535.73	\$215,535.73	\$215,535.73	\$215,535.73	\$60,054.27		
2170 Materiales y útiles de enseñanza	\$142,135.80	-\$87,200.00	\$54,935.80	\$447.99	\$447.99	\$447.99	\$447.99	\$54,487.81		
2171 Materiales y útiles de enseñanza	\$142,135.80	-\$87,200.00	\$54,935.80	\$447.99	\$447.99	\$447.99	\$447.99	\$54,487.81		



ESTADO DE YUCATÁN

Estado Analítico del Ejercicio del Presupuesto por Proyecto / Proceso Del 01/ene./2020 Al 31/dic./2020

Fecha y 23/feb./2021

Usr. supervisor

hora de Impresión | 11:22 a. m.

Rep: rptEstadoAnalíticoPresupuestoEgresos_PY

Ejercicio del Presupuesto		Egresos Aprobado Al 31/12/2020	Ampliaciones / (Reducciones)	Egresos Modificado	Egresos Comprometido	Egresos Devengado	Egresos Ejercido	Egresos Pagado	Subejercicio
2200	ALIMENTOS Y UTENSILIOS	\$356,927.00	\$1,656,338.94	\$1,913,265.94	\$1,896,862.34	\$1,896,862.34	\$1,896,862.34	\$1,896,862.34	\$16,403.60
2210	Productos alimenticios para personas	\$296,727.00	\$1,599,438.94	\$1,896,165.94	\$1,891,243.04	\$1,891,243.04	\$1,891,243.04	\$1,891,243.04	\$4,922.90
2211	Productos alimenticios para animales	\$296,727.00	\$1,599,438.94	\$1,896,165.94	\$1,891,243.04	\$1,891,243.04	\$1,891,243.04	\$1,891,243.04	\$4,922.90
2220	Productos alimenticios para animales	\$200.00	\$0.00	\$200.00	\$0.00	\$0.00	\$0.00	\$0.00	\$200.00
2221	Productos alimenticios para animales	\$200.00	\$0.00	\$200.00	\$0.00	\$0.00	\$0.00	\$0.00	\$200.00
2230	Utensilios para el servicio de alimentación	\$60,000.00	-\$43,100.00	\$16,900.00	\$5,619.30	\$5,619.30	\$5,619.30	\$5,619.30	\$11,280.70
2231	Utensilios para el servicio de alimentación	\$60,000.00	-\$43,100.00	\$16,900.00	\$5,619.30	\$5,619.30	\$5,619.30	\$5,619.30	\$11,280.70
2300	MATERIAS PRIMAS Y MATERIALES DE PRODUCCIÓN Y COME	\$90,247.30	\$4,100.00	\$84,347.30	\$17,280.00	\$17,280.00	\$17,280.00	\$17,280.00	\$67,067.30
2310	Productos alimenticios, agropecuarios y forestales adquiridos com	\$0.00	\$20,000.00	\$20,000.00	\$17,280.00	\$17,280.00	\$17,280.00	\$17,280.00	\$2,720.00
2311	Productos alimenticios, agropecuarios y forestales adquiridos com	\$0.00	\$20,000.00	\$20,000.00	\$17,280.00	\$17,280.00	\$17,280.00	\$17,280.00	\$2,720.00
2390	Otros productos adquiridos como materia prima	\$80,247.30	-\$15,900.00	\$64,347.30	\$0.00	\$0.00	\$0.00	\$0.00	\$64,347.30
2391	Otros productos adquiridos como materia prima	\$80,247.30	-\$15,900.00	\$64,347.30	\$0.00	\$0.00	\$0.00	\$0.00	\$64,347.30
2400	MATERIALES Y ARTÍCULOS DE CONSTRUCCIÓN Y DE REPAR	\$1,185,494.80	\$207,061.37	\$1,392,556.17	\$857,784.49	\$857,784.49	\$857,784.49	\$857,784.48	\$53,771.68
2410	Productos minerales no metálicos	\$140,215.00	-\$74,607.93	\$65,607.07	\$0.00	\$0.00	\$0.00	\$0.00	\$65,607.07
2411	Productos minerales no metálicos	\$140,215.00	-\$74,607.93	\$65,607.07	\$0.00	\$0.00	\$0.00	\$0.00	\$65,607.07
2420	Cemento y productos de concreto	\$298,316.00	-\$3,450.00	\$294,866.00	\$252,090.23	\$252,090.23	\$252,090.23	\$252,090.23	\$42,775.77
2421	Cemento y productos de concreto	\$298,316.00	-\$3,450.00	\$294,866.00	\$252,090.23	\$252,090.23	\$252,090.23	\$252,090.23	\$42,775.77
2430	Cal, yeso y productos de yeso	\$4,176.00	\$0.00	\$4,176.00	\$0.00	\$0.00	\$0.00	\$0.00	\$4,176.00
2431	Cal, yeso y productos de yeso	\$4,176.00	\$0.00	\$4,176.00	\$0.00	\$0.00	\$0.00	\$0.00	\$4,176.00
2440	Madera y productos de madera	\$3,419.88	\$0.00	\$3,419.88	\$362.01	\$362.01	\$362.01	\$362.01	\$3,057.87
2441	Madera y productos de madera	\$3,419.88	\$0.00	\$3,419.88	\$362.01	\$362.01	\$362.01	\$362.01	\$3,057.87
2460	Material eléctrico y electrónico	\$217,000.00	\$65,500.00	\$282,500.00	\$152,666.07	\$152,666.07	\$152,666.07	\$152,666.07	\$129,833.93
2461	Material eléctrico y electrónico	\$217,000.00	\$65,500.00	\$282,500.00	\$152,666.07	\$152,666.07	\$152,666.07	\$152,666.07	\$129,833.93
2470	Artículos metálicos para la construcción	\$226,905.32	-\$49,555.00	\$177,350.32	\$50,546.07	\$50,546.07	\$50,546.07	\$50,546.07	\$126,804.25
2471	Artículos metálicos para la construcción	\$226,905.32	-\$49,555.00	\$177,350.32	\$50,546.07	\$50,546.07	\$50,546.07	\$50,546.07	\$126,804.25
2480	Materiales complementarios	\$180,462.60	\$131,657.00	\$312,119.60	\$193,053.64	\$193,053.64	\$193,053.64	\$193,053.64	\$119,065.96
2481	Materiales complementarios	\$180,462.60	\$131,657.00	\$312,119.60	\$193,053.64	\$193,053.64	\$193,053.64	\$193,053.64	\$119,065.96
2490	Otros materiales y artículos de construcción y reparación	\$115,000.00	\$137,517.30	\$252,517.30	\$209,066.47	\$209,066.47	\$209,066.47	\$209,066.46	\$43,450.83
2491	Otros materiales y artículos de construcción y reparación	\$115,000.00	\$137,517.30	\$252,517.30	\$209,066.47	\$209,066.47	\$209,066.47	\$209,066.46	\$43,450.83
2500	PRODUCTOS QUÍMICOS, FARMACÉUTICOS Y DE LABORATORIO	\$170,437.16	\$353,909.00	\$524,346.16	\$439,443.75	\$439,443.75	\$439,443.75	\$439,443.75	\$84,802.41
2520	Fertilizantes, pesticidas y otros agroquímicos	\$0.00	\$27,252.00	\$27,252.00	\$26,905.00	\$26,905.00	\$26,905.00	\$26,905.00	\$947.00
2521	Fertilizantes, pesticidas y otros agroquímicos	\$0.00	\$27,252.00	\$27,252.00	\$26,905.00	\$26,905.00	\$26,905.00	\$26,905.00	\$947.00

48



ESTADO DE YUCATÁN

Estado Analítico del Ejercicio del Presupuesto por Proyecto / Proceso Del 01/ene./2020 Al 31/dic./2020

Fecha y 23/feb./2021

Usu: supervisor

Rep: rptEstadoAnalíticoPresupuestoEgresos_PY

hora de Impresión 11:22 a. m.

Ejercicio del Presupuesto		Egresos Aprobado Al 31/12/2020	Ampliaciones / (Reducciones)	Egresos Modificado	Egresos Comprometido	Egresos Devengado	Egresos Ejercido	Egresos Pagado	Subejercicio
2530	Medicinas y productos farmacéuticos	\$131,484.40	\$226,557.00	\$358,041.40	\$315,954.21	\$315,954.21	\$315,954.21	\$315,954.21	\$42,087.19
2531	Medicinas y productos farmacéuticos	\$131,484.40	\$226,557.00	\$358,041.40	\$315,954.21	\$315,954.21	\$315,954.21	\$315,954.21	\$42,087.19
2540	Materiales, accesorios y suministros médicos	\$1,320.00	\$66,000.00	\$67,320.00	\$40,655.64	\$40,655.64	\$40,655.64	\$40,655.64	\$26,664.36
2541	Materiales, accesorios y suministros médicos	\$1,320.00	\$66,000.00	\$67,320.00	\$40,655.64	\$40,655.64	\$40,655.64	\$40,655.64	\$26,664.36
2550	Materiales, accesorios y suministros de laboratorio	\$869.88	\$0.00	\$869.88	\$0.00	\$0.00	\$0.00	\$0.00	\$869.88
2551	Materiales, accesorios y suministros de laboratorio	\$869.88	\$0.00	\$869.88	\$0.00	\$0.00	\$0.00	\$0.00	\$869.88
2560	Fibras sintéticas, hules, plásticos y derivados	\$11,741.00	\$12,000.00	\$23,741.00	\$10,368.88	\$10,368.88	\$10,368.88	\$10,368.88	\$13,372.12
2561	Fibras sintéticas, hules, plásticos y derivados	\$11,741.00	\$12,000.00	\$23,741.00	\$10,368.88	\$10,368.88	\$10,368.88	\$10,368.88	\$13,372.12
2590	Otros productos químicos	\$25,021.88	\$22,100.00	\$47,121.88	\$45,560.02	\$45,560.02	\$45,560.02	\$45,560.02	\$1,561.86
2591	Otros productos químicos	\$25,021.88	\$22,100.00	\$47,121.88	\$45,560.02	\$45,560.02	\$45,560.02	\$45,560.02	\$1,561.86
2600	COMBUSTIBLES, LUBRICANTES Y ADITIVOS	\$516,944.00	\$842,300.00	\$1,359,244.00	\$1,011,074.86	\$1,011,074.86	\$1,011,074.86	\$1,011,074.86	\$348,169.14
2610	Combustibles, lubricantes y aditivos	\$516,944.00	\$842,300.00	\$1,359,244.00	\$1,011,074.86	\$1,011,074.86	\$1,011,074.86	\$1,011,074.86	\$348,169.14
2611	Combustible	\$516,944.00	\$842,300.00	\$1,359,244.00	\$1,011,074.86	\$1,011,074.86	\$1,011,074.86	\$1,011,074.86	\$348,169.14
2700	VESTUARIO, BLANCOS, PRENDAS DE PROTECCIÓN Y ARTÍC	\$550,590.62	\$61,199.53	\$611,790.15	\$147,201.89	\$147,201.89	\$147,201.89	\$147,201.89	\$464,588.26
2710	Vestuario y uniformes	\$266,590.62	\$55,099.53	\$321,690.15	\$94,758.27	\$94,758.27	\$94,758.27	\$94,758.27	\$226,931.88
2711	Vestuario y uniformes	\$266,590.62	\$55,099.53	\$321,690.15	\$94,758.27	\$94,758.27	\$94,758.27	\$94,758.27	\$226,931.88
2720	Prendas de seguridad y protección personal	\$2,400.00	\$600.00	\$3,000.00	\$599.80	\$599.80	\$599.80	\$599.80	\$2,400.20
2721	Prendas de seguridad y protección personal	\$2,400.00	\$600.00	\$3,000.00	\$599.80	\$599.80	\$599.80	\$599.80	\$2,400.20
2730	Artículos deportivos	\$236,000.00	\$5,000.00	\$241,000.00	\$29,855.89	\$29,855.89	\$29,855.89	\$29,855.89	\$211,144.11
2731	Artículos deportivos	\$236,000.00	\$5,000.00	\$241,000.00	\$29,855.89	\$29,855.89	\$29,855.89	\$29,855.89	\$211,144.11
2740	Productos textiles	\$45,600.00	\$500.00	\$46,100.00	\$21,987.93	\$21,987.93	\$21,987.93	\$21,987.93	\$24,112.07
2741	Productos textiles	\$45,600.00	\$500.00	\$46,100.00	\$21,987.93	\$21,987.93	\$21,987.93	\$21,987.93	\$24,112.07
2800	MATERIALES Y SUMINISTROS PARA SEGURIDAD	\$6,000.00	\$454.00	\$6,554.00	\$551.01	\$551.01	\$551.01	\$551.01	\$6,002.99
2820	Materiales de seguridad pública	\$6,000.00	\$554.00	\$6,554.00	\$551.01	\$551.01	\$551.01	\$551.01	\$6,002.99
2821	Materiales de seguridad pública	\$6,000.00	\$554.00	\$6,554.00	\$551.01	\$551.01	\$551.01	\$551.01	\$6,002.99
2900	HERRAMIENTAS, REFACCIONES Y ACCESORIOS MENORES	\$373,308.60	\$309,765.07	\$683,073.67	\$452,503.18	\$452,503.18	\$452,503.18	\$452,503.18	\$230,570.49
2910	Herramientas menores	\$94,689.72	\$41,500.00	\$136,189.72	\$92,269.83	\$92,269.83	\$92,269.83	\$92,269.83	\$43,919.89
2911	Herramientas menores	\$94,689.72	\$41,500.00	\$136,189.72	\$92,269.83	\$92,269.83	\$92,269.83	\$92,269.83	\$43,919.89
2920	Refacciones y accesorios menores de edificios	\$124,435.00	-\$38,100.00	\$86,335.00	\$1,835.50	\$1,835.50	\$1,835.50	\$1,835.50	\$84,499.50
2921	Refacciones y accesorios menores de edificios	\$124,435.00	-\$38,100.00	\$86,335.00	\$1,835.50	\$1,835.50	\$1,835.50	\$1,835.50	\$84,499.50
2930	Refacciones y accesorios menores de mobiliario y equipo de admi	\$21,128.00	-\$12,000.00	\$9,128.00	\$0.00	\$0.00	\$0.00	\$0.00	\$9,128.00
2931	Refacciones y accesorios menores de mobiliario y equipo de admi	\$21,128.00	-\$12,000.00	\$9,128.00	\$0.00	\$0.00	\$0.00	\$0.00	\$9,128.00



ESTADO DE YUCATAN
Estado Analítico del Ejercicio del Presupuesto por Proyecto / Proceso Del 01/ene./2020 Al 31/dic./2020

Fecha y 23/feb./2021
hora de Impresión 11:22 a. m.

Usu: supervisor
Rep: rptEstadoAnalíticoPresupuestoEgresos_PY

Ejercicio del Presupuesto		Egresos Aprobado Al 31/12/2020	Ampliaciones / (Reducciones)	Egresos Modificado	Egresos Comprometido	Egresos Devengado	Egresos Ejercido	Egresos Pagado	Subejercicio
2960	Refacciones y accesorios menores de equipo de transporte	\$95,000.00	\$325,910.07	\$420,910.07	\$352,490.12	\$352,490.12	\$352,490.12	\$352,490.12	\$68,419.95
2961	Refacciones y accesorios menores de equipo de transporte	\$95,000.00	\$325,910.07	\$420,910.07	\$352,490.12	\$352,490.12	\$352,490.12	\$352,490.12	\$68,419.95
2980	Refacciones y accesorios menores de maquinaria y otros equipos	\$36,738.28	-\$16,500.00	\$20,238.28	\$1,572.77	\$1,572.77	\$1,572.77	\$1,572.77	\$18,665.51
2981	Refacciones y accesorios menores de maquinaria y otros equipos	\$36,738.28	-\$16,500.00	\$20,238.28	\$1,572.77	\$1,572.77	\$1,572.77	\$1,572.77	\$18,665.51
2990	Refacciones y accesorios menores otros bienes muebles	\$1,317.60	\$8,955.00	\$10,272.60	\$4,334.96	\$4,334.96	\$4,334.96	\$4,334.96	\$5,937.64
2991	Refacciones y accesorios menores otros bienes muebles	\$1,317.60	\$8,955.00	\$10,272.60	\$4,334.96	\$4,334.96	\$4,334.96	\$4,334.96	\$5,937.64
3000	SERVICIOS GENERALES	\$7,623,588.70	-\$1,454,433.97	\$6,169,124.73	\$4,239,802.46	\$4,239,802.46	\$4,239,802.46	\$4,239,802.46	\$1,929,322.27
3100	SERVICIOS BÁSICOS	\$184,802.64	-\$79,255.00	\$105,547.64	\$61,043.20	\$61,043.20	\$61,043.20	\$61,043.20	\$44,504.44
3110	Energía eléctrica	\$103,707.00	-\$72,950.00	\$30,757.00	\$12,848.00	\$12,848.00	\$12,848.00	\$12,848.00	\$17,909.00
3111	Energía eléctrica	\$103,707.00	-\$72,950.00	\$30,757.00	\$12,848.00	\$12,848.00	\$12,848.00	\$12,848.00	\$17,909.00
3120	Gas	\$1,200.00	-\$305.00	\$895.00	\$770.20	\$770.20	\$770.20	\$770.20	\$124.80
3121	Gas	\$1,200.00	-\$305.00	\$895.00	\$770.20	\$770.20	\$770.20	\$770.20	\$124.80
3130	Agua	\$239.52	\$0.00	\$239.52	\$0.00	\$0.00	\$0.00	\$0.00	\$239.52
3131	Agua	\$239.52	\$0.00	\$239.52	\$0.00	\$0.00	\$0.00	\$0.00	\$239.52
3140	Telefonia tradicional	\$43,232.40	\$0.00	\$43,232.40	\$33,431.00	\$33,431.00	\$33,431.00	\$33,431.00	\$9,801.40
3141	Telefonia tradicional	\$43,232.40	\$0.00	\$43,232.40	\$33,431.00	\$33,431.00	\$33,431.00	\$33,431.00	\$9,801.40
3160	Servicios de telecomunicaciones y satélites	\$12,166.08	-\$6,000.00	\$6,166.08	\$0.00	\$0.00	\$0.00	\$0.00	\$6,166.08
3161	Servicios de telecomunicaciones y satélites	\$12,166.08	-\$6,000.00	\$6,166.08	\$0.00	\$0.00	\$0.00	\$0.00	\$6,166.08
3170	Servicios de acceso de Internet, redes y procesamiento de inform	\$24,257.64	\$0.00	\$24,257.64	\$13,994.00	\$13,994.00	\$13,994.00	\$13,994.00	\$10,263.64
3171	Servicios de acceso de Internet, redes y procesamiento de inform	\$24,257.64	\$0.00	\$24,257.64	\$13,994.00	\$13,994.00	\$13,994.00	\$13,994.00	\$10,263.64
3200	SERVICIOS DE ARRENDAMIENTO	\$63,656.52	\$247,818.00	\$311,474.52	\$229,316.40	\$229,316.40	\$229,316.40	\$229,316.40	\$82,158.12
3230	Arrendamiento de mobiliario y equipo de administración, educacio	\$29,324.52	-\$8,000.00	\$21,324.52	\$21,158.40	\$21,158.40	\$21,158.40	\$21,158.40	\$166.12
3231	Arrendamiento de mobiliario y equipo de administración, educacio	\$29,324.52	-\$8,000.00	\$21,324.52	\$21,158.40	\$21,158.40	\$21,158.40	\$21,158.40	\$166.12
3260	Arrendamiento de maquinaria, otros equipos y herramientas	\$11,200.00	\$76,618.00	\$87,818.00	\$76,618.00	\$76,618.00	\$76,618.00	\$76,618.00	\$11,200.00
3261	Arrendamiento de maquinaria, otros equipos y herramientas	\$11,200.00	\$76,618.00	\$87,818.00	\$76,618.00	\$76,618.00	\$76,618.00	\$76,618.00	\$11,200.00
3290	Otros arrendamientos	\$23,132.00	\$179,200.00	\$202,332.00	\$131,540.00	\$131,540.00	\$131,540.00	\$131,540.00	\$70,792.00
3291	Otros arrendamientos	\$23,132.00	\$179,200.00	\$202,332.00	\$131,540.00	\$131,540.00	\$131,540.00	\$131,540.00	\$70,792.00
3300	SERVICIOS PROFESIONALES, CIENTÍFICOS, TÉCNICOS Y OTF	\$3,640,952.06	-\$736,229.60	\$2,904,722.46	\$2,574,887.97	\$2,574,887.97	\$2,574,887.97	\$2,574,887.97	\$329,834.49
3310	Servicios legales, de contabilidad, auditoría y relacionados	\$1,200,000.00	-\$112,740.00	\$1,087,260.00	\$1,056,578.01	\$1,056,578.01	\$1,056,578.01	\$1,056,578.01	\$30,681.99
3311	Servicios legales, de contabilidad, auditoría y relacionados	\$1,200,000.00	-\$112,740.00	\$1,087,260.00	\$1,056,578.01	\$1,056,578.01	\$1,056,578.01	\$1,056,578.01	\$30,681.99
3320	Servicios de diseño, arquitectura, ingeniería y actividades relacio	\$4,872.00	\$0.00	\$4,872.00	\$0.00	\$0.00	\$0.00	\$0.00	\$4,872.00
3321	Servicios de diseño, arquitectura, ingeniería y actividades relacio	\$4,872.00	\$0.00	\$4,872.00	\$0.00	\$0.00	\$0.00	\$0.00	\$4,872.00

50



ESTADO DE YUCATAN

Estado Analítico del Ejercicio del Presupuesto por Proyecto / Proceso Del 01/ene./2020 Al 31/dic./2020

Fecha y hora de Impresión 23/feb./2021 11:22 a. m.

Usu: supervisor Rep: rptEstadoAnaliticoPresupuestoEgresos_PY

Egresos		Egresos		Egresos		Egresos		Egresos		Egresos		Egresos	
Aprobado Al 31/12/2020		Ampliaciones / (Reducciones)		Egresos Modificado		Egresos Comprometido		Egresos Devengado		Egresos Ejercido		Egresos Pagado Subejercicio	
3330	Servicios de consultoría administrativa, procesos, técnica y en tec	\$196,971.60	\$30,040.00	\$227,011.60	\$135,572.00	\$135,572.00	\$135,572.00	\$135,572.00	\$135,572.00	\$135,572.00	\$135,572.00	\$135,572.00	\$91,439.60
3331	Servicios de desarrollo de aplicaciones informáticas	\$196,971.60	-\$95,000.00	\$101,971.60	\$10,572.00	\$10,572.00	\$10,572.00	\$10,572.00	\$10,572.00	\$10,572.00	\$10,572.00	\$10,572.00	\$91,399.60
3332	Servicios de mantenimiento de aplicaciones informáticas	\$0.00	\$125,040.00	\$125,040.00	\$125,000.00	\$125,000.00	\$125,000.00	\$125,000.00	\$125,000.00	\$125,000.00	\$125,000.00	\$125,000.00	\$40.00
3340	Servicios de capacitación	\$1,560,000.00	-\$1,377,140.00	\$182,860.00	\$9,350.01	\$9,350.01	\$9,350.01	\$9,350.01	\$9,350.01	\$9,350.01	\$9,350.01	\$9,350.01	\$173,509.99
3341	Servicios de capacitación	\$1,560,000.00	-\$1,377,140.00	\$182,860.00	\$9,350.01	\$9,350.01	\$9,350.01	\$9,350.01	\$9,350.01	\$9,350.01	\$9,350.01	\$9,350.01	\$173,509.99
3350	Servicios de investigación científica y desarrollo	\$0.00	\$1,944.00	\$1,944.00	\$1,944.00	\$1,944.00	\$1,944.00	\$1,944.00	\$1,944.00	\$1,944.00	\$1,944.00	\$1,944.00	\$0.00
3351	Servicios de investigación científica y desarrollo	\$0.00	\$1,944.00	\$1,944.00	\$1,944.00	\$1,944.00	\$1,944.00	\$1,944.00	\$1,944.00	\$1,944.00	\$1,944.00	\$1,944.00	\$0.00
3360	Servicios de apoyo administrativo, fotocopiado e impresión	\$568,551.26	-\$5,430.00	\$563,121.26	\$533,815.35	\$533,815.35	\$533,815.35	\$533,815.35	\$533,815.35	\$533,815.35	\$533,815.35	\$533,815.35	\$29,305.91
3361	Servicios de apoyo administrativo, traducción, fotocopiado e impre	\$568,551.26	-\$5,430.00	\$563,121.26	\$533,815.35	\$533,815.35	\$533,815.35	\$533,815.35	\$533,815.35	\$533,815.35	\$533,815.35	\$533,815.35	\$29,305.91
3390	Servicios profesionales, científicos y técnicos integrales	\$110,557.20	\$727,096.40	\$837,653.60	\$837,628.60	\$837,628.60	\$837,628.60	\$837,628.60	\$837,628.60	\$837,628.60	\$837,628.60	\$837,628.60	\$25.00
3391	Servicios profesionales, científicos y técnicos integrales	\$110,557.20	\$727,096.40	\$837,653.60	\$837,628.60	\$837,628.60	\$837,628.60	\$837,628.60	\$837,628.60	\$837,628.60	\$837,628.60	\$837,628.60	\$25.00
3400	SERVICIOS FINANCIEROS, BANCARIOS Y COMERCIALES	\$9,112.08	\$46,790.63	\$55,902.71	\$55,902.71	\$55,902.71	\$55,902.71	\$55,902.71	\$55,902.71	\$55,902.71	\$55,902.71	\$55,902.71	\$0.00
3410	Servicios financieros y bancarios	\$9,112.08	\$14,906.63	\$24,018.71	\$24,018.71	\$24,018.71	\$24,018.71	\$24,018.71	\$24,018.71	\$24,018.71	\$24,018.71	\$24,018.71	\$0.00
3412	Comisiones	\$9,112.08	\$14,906.63	\$24,018.71	\$24,018.71	\$24,018.71	\$24,018.71	\$24,018.71	\$24,018.71	\$24,018.71	\$24,018.71	\$24,018.71	\$0.00
3470	Fletes y maniobras	\$0.00	\$31,884.00	\$31,884.00	\$31,884.00	\$31,884.00	\$31,884.00	\$31,884.00	\$31,884.00	\$31,884.00	\$31,884.00	\$31,884.00	\$0.00
3471	Fletes y maniobras	\$0.00	\$31,884.00	\$31,884.00	\$31,884.00	\$31,884.00	\$31,884.00	\$31,884.00	\$31,884.00	\$31,884.00	\$31,884.00	\$31,884.00	\$0.00
3500	SERVICIOS DE INSTALACIÓN, REPARACIÓN, MANTENIMIENTO	\$279,272.00	\$530,710.00	\$809,982.00	\$704,410.09	\$704,410.09	\$704,410.09	\$704,410.09	\$704,410.09	\$704,410.09	\$704,410.09	\$704,410.09	\$105,571.91
3510	Conservación y mantenimiento menor de inmuebles	\$116,252.00	\$295,452.00	\$411,704.00	\$400,842.61	\$400,842.61	\$400,842.61	\$400,842.61	\$400,842.61	\$400,842.61	\$400,842.61	\$400,842.61	\$10,861.39
3511	Conservación y mantenimiento menor de inmuebles	\$116,252.00	\$295,452.00	\$411,704.00	\$400,842.61	\$400,842.61	\$400,842.61	\$400,842.61	\$400,842.61	\$400,842.61	\$400,842.61	\$400,842.61	\$10,861.39
3520	Instalación, reparación y mantenimiento de mobiliario y equipo de	\$6,216.00	\$0.00	\$6,216.00	\$0.00	\$0.00	\$0.00	\$0.00	\$0.00	\$0.00	\$0.00	\$0.00	\$6,216.00
3521	Instalación, reparación y mantenimiento de mobiliario y equipo de	\$6,216.00	\$0.00	\$6,216.00	\$0.00	\$0.00	\$0.00	\$0.00	\$0.00	\$0.00	\$0.00	\$0.00	\$6,216.00
3530	Instalación, reparación y mantenimiento de equipo de cómputo y li	\$23,004.00	\$8,500.00	\$31,504.00	\$24,448.83	\$24,448.83	\$24,448.83	\$24,448.83	\$24,448.83	\$24,448.83	\$24,448.83	\$24,448.83	\$7,055.17
3531	Instalación, reparación y mantenimiento de equipo de cómputo y li	\$23,004.00	\$8,500.00	\$31,504.00	\$24,448.83	\$24,448.83	\$24,448.83	\$24,448.83	\$24,448.83	\$24,448.83	\$24,448.83	\$24,448.83	\$7,055.17
3550	Reparación y mantenimiento de equipo de transporte	\$47,028.00	\$230,758.00	\$277,786.00	\$252,530.53	\$252,530.53	\$252,530.53	\$252,530.53	\$252,530.53	\$252,530.53	\$252,530.53	\$252,530.53	\$25,255.47
3551	Reparación y mantenimiento de equipo de transporte	\$47,028.00	\$230,758.00	\$277,786.00	\$252,530.53	\$252,530.53	\$252,530.53	\$252,530.53	\$252,530.53	\$252,530.53	\$252,530.53	\$252,530.53	\$25,255.47
3570	Instalación, reparación y mantenimiento de maquinaria, otros equi	\$15,504.00	\$0.00	\$15,504.00	\$4,200.12	\$4,200.12	\$4,200.12	\$4,200.12	\$4,200.12	\$4,200.12	\$4,200.12	\$4,200.12	\$11,303.88
3571	Instalación, reparación y mantenimiento de maquinaria, otros equi	\$15,504.00	\$0.00	\$15,504.00	\$4,200.12	\$4,200.12	\$4,200.12	\$4,200.12	\$4,200.12	\$4,200.12	\$4,200.12	\$4,200.12	\$11,303.88
3580	Servicios de limpieza y manejo de desechos	\$50,868.00	-\$4,000.00	\$46,868.00	\$14,500.00	\$14,500.00	\$14,500.00	\$14,500.00	\$14,500.00	\$14,500.00	\$14,500.00	\$14,500.00	\$32,368.00
3581	Servicios de limpieza y manejo de desechos	\$50,868.00	-\$4,000.00	\$46,868.00	\$14,500.00	\$14,500.00	\$14,500.00	\$14,500.00	\$14,500.00	\$14,500.00	\$14,500.00	\$14,500.00	\$32,368.00
3590	Servicios de jardinería y fumigación	\$20,400.00	\$0.00	\$20,400.00	\$7,888.00	\$7,888.00	\$7,888.00	\$7,888.00	\$7,888.00	\$7,888.00	\$7,888.00	\$7,888.00	\$12,512.00
3591	Servicios de jardinería y fumigación	\$20,400.00	\$0.00	\$20,400.00	\$7,888.00	\$7,888.00	\$7,888.00	\$7,888.00	\$7,888.00	\$7,888.00	\$7,888.00	\$7,888.00	\$12,512.00
3600	SERVICIOS DE COMUNICACIÓN SOCIAL Y PUBLICIDAD	\$133,668.00	-\$62,000.00	\$71,668.00	\$29,464.01	\$29,464.01	\$29,464.01	\$29,464.01	\$29,464.01	\$29,464.01	\$29,464.01	\$29,464.01	\$42,203.99



ESTADO DE YUCATÁN
Estado Analítico del Ejercicio del Presupuesto por Proyecto / Proceso Del 01/ene./2020 Al 31/dic./2020

Fecha y hora de Impresión 23/feb./2021 11:22 a. m.

Usu: supervisor
Rep: rptEstadoAnalíticoPresupuestoEgresos_PY

Ejercicio del Presupuesto	Egresos Aprobado Al 31/12/2020	Ampliaciones / (Reducciones)	Egresos Modificado	Egresos Comprometido	Egresos Devengado	Egresos Ejercicio	Egresos Pagado	Subejercicio
3610	\$131,268.00	-\$72,000.00	\$59,268.00	\$24,824.00	\$24,824.00	\$24,824.00	\$24,824.00	\$34,444.00
3611	\$130,668.00	-\$72,000.00	\$58,668.00	\$24,824.00	\$24,824.00	\$24,824.00	\$24,824.00	\$33,944.00
3612	\$600.00	\$0.00	\$600.00	\$0.00	\$0.00	\$0.00	\$0.00	\$600.00
3630	\$2,400.00	\$3,000.00	\$5,400.00	\$4,640.01	\$4,640.01	\$4,640.01	\$4,640.01	\$759.99
3631	\$2,400.00	\$3,000.00	\$5,400.00	\$4,640.01	\$4,640.01	\$4,640.01	\$4,640.01	\$759.99
3650	\$0.00	\$4,000.00	\$4,000.00	\$0.00	\$0.00	\$0.00	\$0.00	\$4,000.00
3651	\$0.00	\$4,000.00	\$4,000.00	\$0.00	\$0.00	\$0.00	\$0.00	\$4,000.00
3690	\$0.00	\$3,000.00	\$3,000.00	\$0.00	\$0.00	\$0.00	\$0.00	\$3,000.00
3691	\$0.00	\$3,000.00	\$3,000.00	\$0.00	\$0.00	\$0.00	\$0.00	\$3,000.00
3700	\$60,842.60	-\$3,000.00	\$57,842.60	\$40,266.76	\$40,266.76	\$40,266.76	\$40,266.76	\$17,575.84
3720	\$25,093.60	-\$14,100.00	\$10,993.60	\$4,878.00	\$4,878.00	\$4,878.00	\$4,878.00	\$6,115.60
3721	\$25,093.60	-\$14,100.00	\$10,993.60	\$4,878.00	\$4,878.00	\$4,878.00	\$4,878.00	\$6,115.60
3750	\$94,057.00	\$8,100.00	\$102,157.00	\$32,488.76	\$32,488.76	\$32,488.76	\$32,488.76	\$9,668.24
3751	\$94,057.00	\$8,100.00	\$102,157.00	\$32,488.76	\$32,488.76	\$32,488.76	\$32,488.76	\$9,668.24
3780	\$1,692.00	\$0.00	\$1,692.00	\$0.00	\$0.00	\$0.00	\$0.00	\$1,692.00
3781	\$1,692.00	\$0.00	\$1,692.00	\$0.00	\$0.00	\$0.00	\$0.00	\$1,692.00
3790	\$0.00	\$3,000.00	\$3,000.00	\$2,900.00	\$2,900.00	\$2,900.00	\$2,900.00	\$100.00
3791	\$0.00	\$3,000.00	\$3,000.00	\$2,900.00	\$2,900.00	\$2,900.00	\$2,900.00	\$100.00
3800	\$2,710,000.00	-\$1,403,908.00	\$1,306,092.00	\$539,871.32	\$539,871.32	\$539,871.32	\$539,871.32	\$766,220.68
3820	\$2,710,000.00	-\$1,403,908.00	\$1,306,092.00	\$539,871.32	\$539,871.32	\$539,871.32	\$539,871.32	\$766,220.68
3821	\$2,710,000.00	-\$1,403,908.00	\$1,306,092.00	\$539,871.32	\$539,871.32	\$539,871.32	\$539,871.32	\$766,220.68
3900	\$541,252.80	\$4,640.00	\$545,892.80	\$4,640.00	\$4,640.00	\$4,640.00	\$4,640.00	\$541,252.80
3910	\$0.00	\$4,640.00	\$4,640.00	\$4,640.00	\$4,640.00	\$4,640.00	\$4,640.00	\$0.00
3911	\$0.00	\$4,640.00	\$4,640.00	\$4,640.00	\$4,640.00	\$4,640.00	\$4,640.00	\$0.00
3920	\$540,000.00	\$0.00	\$540,000.00	\$0.00	\$0.00	\$0.00	\$0.00	\$540,000.00
3921	\$540,000.00	\$0.00	\$540,000.00	\$0.00	\$0.00	\$0.00	\$0.00	\$540,000.00
3990	\$1,252.80	\$0.00	\$1,252.80	\$0.00	\$0.00	\$0.00	\$0.00	\$1,252.80
3991	\$1,252.80	\$0.00	\$1,252.80	\$0.00	\$0.00	\$0.00	\$0.00	\$1,252.80
4000	\$2,430,000.00	-\$1,820,500.00	\$609,500.00	\$371,216.79	\$371,216.79	\$371,216.79	\$371,216.79	\$238,283.21
4400	\$2,430,000.00	-\$1,820,500.00	\$609,500.00	\$371,216.79	\$371,216.79	\$371,216.79	\$371,216.79	\$238,283.21
4410	\$2,430,000.00	-\$1,820,500.00	\$609,500.00	\$371,216.79	\$371,216.79	\$371,216.79	\$371,216.79	\$238,283.21
4411	\$2,430,000.00	-\$1,820,500.00	\$609,500.00	\$371,216.79	\$371,216.79	\$371,216.79	\$371,216.79	\$238,283.21

52

Ejercicio del Presupuesto		Egresos Aprobado Al 31/12/2020	Ampliaciones / (Reducciones)	Egresos Modificado	Egresos Comprometido	Egresos Devengado	Egresos Ejercido	Egresos Pagado	Egresos Subejercicio
5000	BIENES MUEBLES, INMUEBLES E INTANGIBLES	\$5,789.40	\$29,980.06	\$35,769.46	\$34,402.03	\$34,402.03	\$34,402.03	\$34,402.03	\$1,367.43
5100	MOBILIARIO Y EQUIPO DE ADMINISTRACIÓN	\$0.00	\$8,800.00	\$8,800.00	\$8,195.08	\$8,195.08	\$8,195.08	\$8,195.08	\$604.92
5150	Equipo de cómputo y de tecnología de la información	\$0.00	\$8,800.00	\$8,800.00	\$8,195.08	\$8,195.08	\$8,195.08	\$8,195.08	\$604.92
5151	Equipo de cómputo y de tecnologías de la información	\$0.00	\$8,800.00	\$8,800.00	\$8,195.08	\$8,195.08	\$8,195.08	\$8,195.08	\$604.92
5600	MAQUINARIA, OTROS EQUIPOS Y HERRAMIENTAS	\$5,789.40	\$21,180.06	\$26,969.46	\$26,206.95	\$26,206.95	\$26,206.95	\$26,206.95	\$762.51
5610	Maquinaria y equipo agropecuario	\$0.00	\$4,000.00	\$4,000.00	\$3,244.01	\$3,244.01	\$3,244.01	\$3,244.01	\$755.99
5611	Maquinaria y equipo agropecuario	\$0.00	\$4,000.00	\$4,000.00	\$3,244.01	\$3,244.01	\$3,244.01	\$3,244.01	\$755.99
5670	Herramientas y máquinas-herramienta	\$5,789.40	\$17,180.06	\$22,969.46	\$22,962.94	\$22,962.94	\$22,962.94	\$22,962.94	\$6.52
5671	Herramientas y máquinas-herramienta	\$5,789.40	\$17,180.06	\$22,969.46	\$22,962.94	\$22,962.94	\$22,962.94	\$22,962.94	\$6.52
GESTION DE GASTOS INSTITUCIONALES:		\$14,308,925.38	\$0.00	\$14,308,925.38	\$10,237,717.67	\$10,237,717.67	\$10,237,717.67	\$10,237,717.66	\$4,071,207.71
2000	MATERIALES Y SUMINISTROS	\$11,287.00	\$0.00	\$11,287.00	\$11,286.80	\$11,286.80	\$11,286.80	\$11,286.80	\$0.20
2700	VESTUARIO, BLANCOS, PRENDAS DE PROTECCIÓN Y ARTÍCULO	\$11,287.00	\$0.00	\$11,287.00	\$11,286.80	\$11,286.80	\$11,286.80	\$11,286.80	\$0.20
2730	Artículos deportivos	\$11,287.00	\$0.00	\$11,287.00	\$11,286.80	\$11,286.80	\$11,286.80	\$11,286.80	\$0.20
2731	Artículos deportivos	\$11,287.00	\$0.00	\$11,287.00	\$11,286.80	\$11,286.80	\$11,286.80	\$11,286.80	\$0.20
3000	SERVICIOS GENERALES	\$67,280.00	\$1,078.80	\$68,358.80	\$68,358.80	\$68,358.80	\$68,358.80	\$68,358.80	\$0.00
3200	SERVICIOS DE ARRENDAMIENTO	\$0.00	\$1,078.80	\$1,078.80	\$1,078.80	\$1,078.80	\$1,078.80	\$1,078.80	\$0.00
3230	Arrendamiento de mobiliario y equipo de administración, educación	\$0.00	\$1,078.80	\$1,078.80	\$1,078.80	\$1,078.80	\$1,078.80	\$1,078.80	\$0.00
3231	Arrendamiento de mobiliario y equipo de administración, educación	\$0.00	\$1,078.80	\$1,078.80	\$1,078.80	\$1,078.80	\$1,078.80	\$1,078.80	\$0.00
3300	SERVICIOS PROFESIONALES, CIENTÍFICOS, TÉCNICOS Y OTROS	\$67,280.00	\$0.00	\$67,280.00	\$67,280.00	\$67,280.00	\$67,280.00	\$67,280.00	\$0.00
3310	Servicios legales, de contabilidad, auditoría y relacionados	\$67,280.00	\$0.00	\$67,280.00	\$67,280.00	\$67,280.00	\$67,280.00	\$67,280.00	\$0.00
3311	Servicios legales, de contabilidad, auditoría y relacionados	\$67,280.00	\$0.00	\$67,280.00	\$67,280.00	\$67,280.00	\$67,280.00	\$67,280.00	\$0.00
4000	TRANSFERENCIAS, ASIGNACIONES, SUBSIDIOS Y OTROS	\$13,340.00	\$0.00	\$13,340.00	\$13,340.00	\$13,340.00	\$13,340.00	\$13,340.00	\$0.00
4400	AYUDAS SOCIALES	\$13,340.00	\$0.00	\$13,340.00	\$13,340.00	\$13,340.00	\$13,340.00	\$13,340.00	\$0.00
4410	Ayudas sociales a personas	\$13,340.00	\$0.00	\$13,340.00	\$13,340.00	\$13,340.00	\$13,340.00	\$13,340.00	\$0.00
4411	Ayudas sociales	\$13,340.00	\$0.00	\$13,340.00	\$13,340.00	\$13,340.00	\$13,340.00	\$13,340.00	\$0.00
9000	DEUDA PÚBLICA	\$58,093.00	-\$1,078.80	\$57,014.20	\$3,993.70	\$3,993.70	\$3,993.70	\$3,993.70	\$53,020.50
9900	ADEUDOS DE EJERCICIOS FISCALES ANTERIORES (ADEFAS)	\$58,093.00	-\$1,078.80	\$57,014.20	\$3,993.70	\$3,993.70	\$3,993.70	\$3,993.70	\$53,020.50
9910	ADEFAS	\$58,093.00	-\$1,078.80	\$57,014.20	\$3,993.70	\$3,993.70	\$3,993.70	\$3,993.70	\$53,020.50
9911	ADEFAS	\$58,093.00	-\$1,078.80	\$57,014.20	\$3,993.70	\$3,993.70	\$3,993.70	\$3,993.70	\$53,020.50
ADEFAS Participaciones		\$150,000.00	\$0.00	\$150,000.00	\$96,979.30	\$96,979.30	\$96,979.30	\$96,979.30	\$53,020.70



ESTADO DE YUCATÁN
Estado Analítico del Ejercicio del Presupuesto por Proyecto / Proceso Del 01/ene./2020 Al 31/dic./2020

Fecha y hora de Impresión | 23/feb./2021 11:22 a. m.

Usr. supervisor
Rep. rptEstadoAnalíticoPresupuestoEgresos_PY

Ejercicio del Presupuesto		Egresos Aprobado Al 31/12/2020	Ampliaciones / (Reducciones)	Egresos Modificado	Egresos Comprometido	Egresos Devengado	Egresos Ejercido	Egresos Pagado	Subejercicio
1000	SERVICIOS PERSONALES	\$1,846,900.00	\$181,357.38	\$2,028,257.38	\$2,001,922.91	\$2,001,922.91	\$2,001,922.91	\$2,001,922.91	\$26,334.47
1100	REMUNERACIONES AL PERSONAL DE CARÁCTER PERMANENTE	\$1,690,000.00	\$159,478.14	\$1,849,478.14	\$1,849,478.14	\$1,849,478.14	\$1,849,478.14	\$1,849,478.14	\$0.00
1130	Sueldos base al personal permanente	\$1,690,000.00	\$159,478.14	\$1,849,478.14	\$1,849,478.14	\$1,849,478.14	\$1,849,478.14	\$1,849,478.14	\$0.00
1131	Sueldos al personal de base	\$1,690,000.00	\$159,478.14	\$1,849,478.14	\$1,849,478.14	\$1,849,478.14	\$1,849,478.14	\$1,849,478.14	\$0.00
1300	REMUNERACIONES ADICIONALES Y ESPECIALES	\$156,900.00	\$21,879.24	\$178,779.24	\$152,444.77	\$152,444.77	\$152,444.77	\$152,444.77	\$26,334.47
1320	Primas de vacaciones, dominical y gratificación de fin de año	\$70,000.00	\$21,879.24	\$91,879.24	\$91,879.24	\$91,879.24	\$91,879.24	\$91,879.24	\$0.00
1322	Gratificación de fin de año	\$70,000.00	\$21,879.24	\$91,879.24	\$91,879.24	\$91,879.24	\$91,879.24	\$91,879.24	\$0.00
1330	Horas extraordinarias	\$86,900.00	\$0.00	\$86,900.00	\$60,565.53	\$60,565.53	\$60,565.53	\$60,565.53	\$26,334.47
1331	Horas extraordinarias	\$86,900.00	\$0.00	\$86,900.00	\$60,565.53	\$60,565.53	\$60,565.53	\$60,565.53	\$26,334.47
2000	MATERIALES Y SUMINISTROS	\$917,304.00	-\$328,170.27	\$589,133.73	\$506,032.58	\$506,032.58	\$506,032.58	\$506,032.58	\$83,101.15
2100	MATERIALES DE ADMINISTRACIÓN, EMISIÓN DE DOCUMENTI	\$0.00	\$2,000.00	\$2,000.00	\$1,899.00	\$1,899.00	\$1,899.00	\$1,899.00	\$101.00
2110	Materiales, útiles y equipos menores de oficina	\$0.00	\$2,000.00	\$2,000.00	\$1,899.00	\$1,899.00	\$1,899.00	\$1,899.00	\$101.00
2111	Materiales, útiles y equipos menores de oficina	\$0.00	\$2,000.00	\$2,000.00	\$1,899.00	\$1,899.00	\$1,899.00	\$1,899.00	\$101.00
2600	COMBUSTIBLES, LUBRICANTES Y ADITIVOS	\$819,900.00	-\$346,091.91	\$471,808.09	\$390,825.80	\$390,825.80	\$390,825.80	\$390,825.80	\$80,982.29
2610	Combustibles, lubricantes y aditivos	\$819,900.00	-\$346,091.91	\$471,808.09	\$390,825.80	\$390,825.80	\$390,825.80	\$390,825.80	\$80,982.29
2611	Combustible	\$819,900.00	-\$346,091.91	\$471,808.09	\$390,825.80	\$390,825.80	\$390,825.80	\$390,825.80	\$80,982.29
2700	VESTUARIO, BLANCOS, PRENDAS DE PROTECCIÓN Y ARTÍC	\$72,404.00	-\$15,704.36	\$56,699.64	\$56,699.64	\$56,699.64	\$56,699.64	\$56,699.64	\$0.00
2710	Vestuario y uniformes	\$72,404.00	-\$17,212.36	\$55,191.64	\$55,191.64	\$55,191.64	\$55,191.64	\$55,191.64	\$0.00
2711	Vestuario y uniformes	\$72,404.00	-\$17,212.36	\$55,191.64	\$55,191.64	\$55,191.64	\$55,191.64	\$55,191.64	\$0.00
2720	Prendas de seguridad y protección personal	\$0.00	\$1,508.00	\$1,508.00	\$1,508.00	\$1,508.00	\$1,508.00	\$1,508.00	\$0.00
2721	Prendas de seguridad y protección personal	\$0.00	\$1,508.00	\$1,508.00	\$1,508.00	\$1,508.00	\$1,508.00	\$1,508.00	\$0.00
2800	MATERIALES Y SUMINISTROS PARA SEGURIDAD	\$0.00	\$17,626.00	\$17,626.00	\$17,626.00	\$17,626.00	\$17,626.00	\$17,626.00	\$0.00
2820	Materiales de seguridad pública	\$0.00	\$284.00	\$284.00	\$284.00	\$284.00	\$284.00	\$284.00	\$0.00
2821	Materiales de seguridad pública	\$0.00	\$284.00	\$284.00	\$284.00	\$284.00	\$284.00	\$284.00	\$0.00
2830	Prendas de protección para seguridad pública y nacional	\$0.00	\$17,342.00	\$17,342.00	\$17,342.00	\$17,342.00	\$17,342.00	\$17,342.00	\$0.00
2831	Prendas de protección para seguridad pública y nacional	\$0.00	\$17,342.00	\$17,342.00	\$17,342.00	\$17,342.00	\$17,342.00	\$17,342.00	\$0.00
2900	HERRAMIENTAS, REFACCIONES Y ACCESORIOS MENORES	\$25,000.00	\$16,000.00	\$41,000.00	\$38,982.14	\$38,982.14	\$38,982.14	\$38,982.14	\$2,017.86
2960	Refacciones y accesorios menores de equipo de transporte	\$25,000.00	\$16,000.00	\$41,000.00	\$38,982.14	\$38,982.14	\$38,982.14	\$38,982.14	\$2,017.86
2961	Refacciones y accesorios menores de equipo de transporte	\$25,000.00	\$16,000.00	\$41,000.00	\$38,982.14	\$38,982.14	\$38,982.14	\$38,982.14	\$2,017.86
3000	SERVICIOS GENERALES	\$3,331,700.00	\$328,170.27	\$3,659,870.27	\$3,652,481.47	\$3,652,481.47	\$3,652,481.47	\$3,652,481.47	\$7,368.80



ESTADO DE YUCATÁN



Estado Analítico del Ejercicio del Presupuesto por Proyecto / Proceso Del 01/ene./2020 Al 31/dic./2020

Fecha y hora de Impresión 23/feb./2021 11:22 a. m.



Usr: supervisor
Rep: rptEstadoAnalíticoPresupuestoEgresos_PY

Ejercicio del Presupuesto	Egresos					Egresos Ejercido	Egresos Pagado	Subejercicio
	Aprobado Al 31/12/2020	Ampliaciones / (Reducciones)	Egresos Modificado	Egresos Comprometido	Egresos Devengado			
3100 SERVICIOS BÁSICOS	\$3,300,200.00	\$315,827.87	\$3,616,027.87	\$3,616,027.87	\$3,616,027.87	\$3,616,027.87	\$0.00	
3110 Energía eléctrica	\$3,300,200.00	\$315,827.87	\$3,616,027.87	\$3,616,027.87	\$3,616,027.87	\$3,616,027.87	\$0.00	
3111 Energía eléctrica	\$3,300,200.00	\$315,827.87	\$3,616,027.87	\$3,616,027.87	\$3,616,027.87	\$3,616,027.87	\$0.00	
3400 SERVICIOS FINANCIEROS, BANCARIOS Y COMERCIALES	\$6,500.00	\$0.00	\$6,500.00	\$2,662.20	\$2,662.20	\$2,662.20	\$3,837.80	
3410 Servicios financieros y bancarios	\$6,500.00	\$0.00	\$6,500.00	\$2,662.20	\$2,662.20	\$2,662.20	\$3,837.80	
3412 Comisiones	\$6,500.00	\$0.00	\$6,500.00	\$2,662.20	\$2,662.20	\$2,662.20	\$3,837.80	
3500 SERVICIOS DE INSTALACIÓN, REPARACIÓN, MANTENIMIENTO	\$25,000.00	\$12,342.40	\$37,342.40	\$33,791.40	\$33,791.40	\$33,791.40	\$3,551.00	
3530 Instalación, reparación y mantenimiento de equipo de cómputo y t	\$0.00	\$12,342.40	\$12,342.40	\$12,342.40	\$12,342.40	\$12,342.40	\$0.00	
3531 Instalación, reparación y mantenimiento de equipo de cómputo y t	\$0.00	\$12,342.40	\$12,342.40	\$12,342.40	\$12,342.40	\$12,342.40	\$0.00	
3550 Reparación y mantenimiento de equipo de transporte	\$25,000.00	\$0.00	\$25,000.00	\$21,449.00	\$21,449.00	\$21,449.00	\$3,551.00	
3551 Reparación y mantenimiento de equipo de transporte	\$25,000.00	\$0.00	\$25,000.00	\$21,449.00	\$21,449.00	\$21,449.00	\$3,551.00	
FORTALECIMIENTO 2020 SANTANDER #	\$6,095,904.00	\$181,357.38	\$6,277,261.38	\$6,160,436.96	\$6,160,436.96	\$6,160,436.96	\$116,824.42	
260117 INFRAESTRUCTURA 2020 SANTANDER CNT. 18000134368								
3000 SERVICIOS GENERALES	\$14,450.00	\$85,000.00	\$99,450.00	\$90,291.58	\$90,291.58	\$90,291.58	\$9,158.42	
3400 SERVICIOS FINANCIEROS, BANCARIOS Y COMERCIALES	\$14,450.00	\$0.00	\$14,450.00	\$7,238.40	\$7,238.40	\$7,238.40	\$7,211.60	
3410 Servicios financieros y bancarios	\$14,450.00	\$0.00	\$14,450.00	\$7,238.40	\$7,238.40	\$7,238.40	\$7,211.60	
3412 Comisiones	\$14,450.00	\$0.00	\$14,450.00	\$7,238.40	\$7,238.40	\$7,238.40	\$7,211.60	
3900 OTROS SERVICIOS GENERALES	\$0.00	\$85,000.00	\$85,000.00	\$83,053.18	\$83,053.18	\$83,053.18	\$1,946.82	
3950 Penas, multas, accesorios y actualizaciones	\$0.00	\$85,000.00	\$85,000.00	\$83,053.18	\$83,053.18	\$83,053.18	\$1,946.82	
3952 Recargos y actualizaciones	\$0.00	\$85,000.00	\$85,000.00	\$83,053.18	\$83,053.18	\$83,053.18	\$1,946.82	
6000 INVERSIÓN PÚBLICA	\$9,540,241.00	\$2,613,161.31	\$12,153,402.31	\$10,373,949.22	\$10,373,949.22	\$10,373,949.22	\$1,779,453.09	
6100 OBRA PÚBLICA EN BIENES DE DOMINIO PÚBLICO	\$9,540,241.00	\$2,613,161.31	\$12,153,402.31	\$10,373,949.22	\$10,373,949.22	\$10,373,949.22	\$1,779,453.09	
6110 Edificación habitacional	\$2,500,000.00	-\$136,918.53	\$2,363,081.47	\$2,363,081.47	\$2,363,081.47	\$2,363,081.47	\$0.00	
6111 Edificación habitacional	\$2,500,000.00	-\$136,918.53	\$2,363,081.47	\$2,363,081.47	\$2,363,081.47	\$2,363,081.47	\$0.00	
6120 Edificación no habitacional	\$2,500,000.00	\$2,035,581.29	\$4,535,581.29	\$4,535,581.29	\$3,865,709.15	\$3,865,709.15	\$669,872.14	
6121 Edificación no habitacional	\$2,500,000.00	\$2,035,581.29	\$4,535,581.29	\$4,535,581.29	\$3,865,709.15	\$3,865,709.15	\$669,872.14	
6150 Construcción de vías de comunicación	\$2,116,400.00	\$3,138,339.55	\$5,254,739.55	\$5,254,739.55	\$4,145,158.60	\$4,145,158.60	\$1,109,580.95	
6151 Construcción de vías de comunicación	\$2,116,400.00	\$3,138,339.55	\$5,254,739.55	\$5,254,739.55	\$4,145,158.60	\$4,145,158.60	\$1,109,580.95	
6160 Otras construcciones de ingeniería civil u obra pesada	\$2,423,841.00	-\$2,423,841.00	\$0.00	\$0.00	\$0.00	\$0.00	\$0.00	
6161 Otras construcciones de ingeniería civil u obra pesada	\$2,423,841.00	-\$2,423,841.00	\$0.00	\$0.00	\$0.00	\$0.00	\$0.00	
INFRAESTRUCTURA 2020 SANTANDER (\$9,554,691.00	\$2,698,161.31	\$12,252,852.31	\$10,464,240.80	\$10,464,240.80	\$10,464,240.80	\$1,788,611.51	

Ejercicio del Presupuesto	Egresos					Egresos Pagado	Subejercicio
	Aprobado Al 31/12/2020	Ampliaciones / (Reducciones)	Egresos Modificado	Egresos Comprometido	Egresos Devengado		
Total Final	\$40,512,444.80	\$3,920,139.35	\$44,432,584.15	\$38,112,325.86	\$36,332,872.77	\$36,332,872.76	\$8,099,711.38

 C. JORGE ABRAHAM JIMENEZ IBIT
 PRESIDENTE MUNICIPAL 2018-2021

 H. CINTURBERTO AVILA PERAZA
 SECRETARIO MUNICIPAL

C. P. DELTA JOSEFINA PATRÓN CORREA
 TESORERO MUNICIPAL

C. FLOR MARIA ARANDA VALENCIA
 SINDICO MUNICIPAL

Municipio de Panabá
ESTADO DE YUCATÁN
Indicadores de Postura Fiscal
del 01/ene./2020 al 31/dic./2020

Supervisor
rptIndicadoresPosturaFiscal

Fecha y hora de Impresión | 23/feb./2021
11:19 a. m.

Concepto	Estimado	Devengado	Pagado
I. Ingresos Presupuestarios (I=1+2)	\$40,512,444.80	\$34,220,259.67	\$34,220,259.57
1. Ingresos del Gobierno de la Entidad Federativa	\$40,512,444.80	\$34,220,259.67	\$34,220,259.57
2. Ingresos del Sector Paraestatal	\$0.00	\$0.00	\$0.00
II. Egresos Presupuestarios (II=3+4)	\$40,454,351.80	\$36,328,879.07	\$36,328,879.06
3. Egresos del Gobierno de la Entidad Federativa	\$40,454,351.80	\$36,328,879.07	\$36,328,879.06
4. Egresos del Sector Paraestatal	\$0.00	\$0.00	\$0.00
III. Balance Presupuestario (Superávit o Déficit) (III = I - II)	\$58,093.00	-\$2,108,619.40	-\$2,108,619.49

Concepto	Estimado	Devengado	Pagado
III. Balance Presupuestario (Superávit o Déficit)	\$58,093.00	-\$2,108,619.40	-\$2,108,619.49
IV. Intereses, Comisiones y Gastos de la Deuda	\$0.00	\$0.00	\$0.00
V. Balance Primario (Superávit o Déficit) (V= III - IV)	\$58,093.00	-\$2,108,619.40	-\$2,108,619.49

Concepto	Estimado	Devengado	Pagado
A. Financiamiento	\$0.00	\$0.00	\$0.00
B. Amortización de la deuda	\$58,093.00	\$3,993.70	\$3,993.70
C. Endeudamiento ó desendeudamiento (C = A - B)	-\$58,093.00	-\$3,993.70	-\$3,993.70



C. JORGE ABRAHAM JIMENEZ IUIT
PRESIDENTE MUNICIPAL

C.P. DELTA JOSEFINA PATRÓN CORREA
TESORERO MUNICIPAL

C. FILIBERTO AVILA PERAZA
SECRETARIO MUNICIPAL

C. FLOR MARÍA ARANDA VALENCIA
SINDICO MUNICIPAL



Catálogo Contratado

Concepto	Nombre	Obra	Unidad	Importe del concepto
MPY-FISM-001-2019	CONSTRUCCIÓN DE TECHUMBRE EN AREA DE IMPORTACIÓN DE EDUCACIÓN FÍSICA EN LA ESCUELA SECUNDARIA APOLINAR GARCIA Y GARCIA	MPY-FISM-001-2019	m	\$669,872
MPY-FISM-001-2019	CONSTRUCCIÓN DE TECHUMBRE DE AREA DE IMPORTACIÓN DE EDUCACIÓN FÍSICA EN LA ESCUELA SECUNDARIA APOLMAR GARCIA Y GARCIA	MPY-FISM-001-2019	m	\$1,073,744
MPY-FISM-001-2019	CONSTRUCCIÓN DE TECHUMBRE DE AREA DE IMPORTACIÓN DE EDUCACIÓN FÍSICA EN LA ESCUELA SECUNDARIA	MPY-FISM-001-2019	m	\$489,291
MPY-FISM-01-2020	CONSTRUCCIÓN DE CUARTO PARA BAÑO 2 EN PANABA	MPY-FISM-01-2020	m	\$797,421
MPY-FISM-02-2019	REHABILITACIÓN DE CALLES	MPY-FISM-02-2019	m	\$359,893
MPY-FISM-02-2019	REHABILITACIÓN DE CALLES	MPY-FISM-02-2019	m	\$87,701
MPY-FISM-02-2019	REHABILITACIÓN DE CALLES	MPY-FISM-02-2019	m	\$752,050
MPY-FISM.02-2020	CONSTRUCCIÓN DE CUARTOS DORMITORIO 2 EN PANABA	MPY-FISM-02-2020	m	\$1,148,796
MPY-FISM-03-303	REHABILITACIÓN DE CALLES ADOQUIN, ASFALTO, CONCRETO Y EMPEDRADO EN PANABA	MPY-FISM-03-2020	km	\$279,190
MPY-FISM-03-303	REHABILITACIÓN DE CALLES ADOQUIN, ASFALTO, CONCRETO Y EMPEDRADO EN PANABA	MPY-FISM-03-2020	km	\$651,442
MPY-FISM-04-202	REHABILITACIÓN DE CALLES, ADOQUIN, CONCRETO Y EMPEDRADO EN LA LOCALIDAD DE PANABA	MPY-FISM-04-2020	kg	\$435,314
MPY-FISM-05-202	REHABILITACIÓN DE CALLES, ADOQUIN, ASFALTO, CONCRETO Y EMPEDRADO EN LA LOCALIDAD DE PANABA EN	MPY-FISM-05-2020	kg	\$1,133,013
MPY-FISM-06-202	CONSTRUCCIÓN DE TECHADO EN AREA DE IMPARTICIÓN DE EDUCACIÓN FÍSICA EN PANABA	MPY-FISM-06-2020	m	\$2,302,674
MPY-FISM-07-202	CONSTRUCCIÓN DE CUARTO PARA COCINA 2 EN PANABA	MPY-FISM-07-2020	m	\$416,865
MPY-FISM-08-202	REHABILITACIÓN DE CALLES DE GUARNICIONES Y BANQUETAS	MPY-FISM-08-2020	m	\$395,536
MPY-FISM-09-202	REHABILITACIÓN DE CALLES DE GUARNICIONES Y BANQUETAS EN PANABA	MPY-FISM-09-2020	m	\$620,841
MPY-FISM-10-202	REHABILITACIÓN DE CALLES DE GUARNICIONES Y BANQUETAS EN PANABA	MPY-FISM-10-2020	m	\$539,759
Total				\$12,153,402

Estimaciones			Volumen Total Ejecutado	Diferencia entre volumen contratado y ejecutado
1	2	3		
Importe	Importe	Importe	Sumatoria de Importes de estimaciones	Importe
			Porcentaje pesado	
\$0.00	\$669,872.14		\$669,872.14	0.00
\$1,073,744.12	\$0.00		\$1,073,744.12	0.00
\$0.00	\$489,290.88		\$489,290.88	0.00
\$393,008.43	\$404,412.19		\$797,420.62	0.00
\$0.00	\$359,893.24		\$359,893.24	0.00
\$87,701.09	\$0.00		\$87,701.09	0.00
\$0.00	\$752,049.80		\$752,049.80	0.00
\$657,863.41	\$19,880.74	\$471,051.53	\$1,148,795.68	0.00
\$0.00			\$0.00	279,189.59
\$651,442.39			\$651,442.39	0.00
\$304,719.76			\$304,719.76	130,594.19
\$793,109.18			\$793,109.18	339,903.93
\$1,084,896.45	\$1,217,777.70		\$2,302,674.15	0.00
\$222,064.63	\$52,567.44	\$142,233.10	\$416,865.17	0.00
\$127,288.13	\$268,248.33		\$395,536.46	0.00
\$124,129.35	\$232,758.52	\$263,953.28	\$620,841.15	0.00
\$201,830.28	\$337,928.49		\$539,758.77	0.00
			\$11,403,714.60	749,687.71

MUNICIPIO DE PANABA YUCATAN 2020
SEMANA 1
22/01/2021
PERIODO ACTUAL:[2049] DEL 30/11/2020 AL 06/12/2020

LISTADO DE NOMINA										
CLAVE	EMPLEADO	RFC	SAL.DIA	DIAS LABOF	SALARIO	SUBSIDIO FI	OTRAS PEF	ISPT	OTRAS DEDUC	TOTAL
Depto: PRESIDENCIA										
1	TUYUB CANUL LUCIA MACEDONIA	TUCL780803QA5	89.72	7.00	628.23	0.00	0.00	34.23	0.00	594.00
2	TREJO MENA MILTON SEBASTIAN	TEMM390130JX0	89.72	7.00	628.23	0.00	0.00	34.23	0.00	594.00
3	DZIB OCH MARIA URSULA	DIOU601021CAA	89.72	7.00	628.23	0.00	0.00	34.23	0.00	594.00
				21.00			102.69			1,782.00
Depto: AGUA POTABLE										
4	TUZ YAH MARIO ARMANDO	TUYM731208H49	157.73	7.00	1,104.20	0.00	0.00	64.70	0.00	1,039.50
5	GOMEZ YAMA FELIPE ADELFIN	GOYF810401179	157.73	7.00	1,104.20	0.00	0.00	64.70	0.00	1,039.50
6	PUC CAJUN MARCOS	PUCM6004256A2	157.73	7.00	1,104.20	0.00	0.00	64.70	0.00	1,039.50
7	OJEDA TUN SEBASTIAN	OETS550925412	157.73	7.00	1,104.20	0.00	0.00	64.70	0.00	1,039.50
				28.00			258.80			4,158.00
Depto: ALUMBRADO PUBLICO										
8	KUYOC PUC HUMBERTO	KUPH560325HQ8	157.73	7.00	1,104.20	0.00	0.00	64.70	0.00	1,039.50
9	CHAVEZ KINIL ISMAEL	CAKI6611075C0	181.34	7.00	1,269.49	0.00	0.00	81.49	0.00	1,188.00
10	CANUL NAUAT IVAN	CANI86070635A	181.34	7.00	1,269.49	0.00	0.00	81.49	0.00	1,188.00
				21.00			227.68			3,415.50
D BACHEO										
11	OCH REJON LUCIANO	ORLU670713GC9	157.73	7.00	1,104.20	0.00	0.00	64.70	0.00	1,039.50
13	TUYUB CAUICH JOSE LUIS	TUCL750304DA9	127.19	7.00	1,090.51	0.00	0.00	51.01	0.00	1,039.50
42	CETZAL DZIB JUAN DE LA CRUZ	CEDJ991213SU6	157.73	7.00	1,104.20	0.00	0.00	64.70	0.00	1,039.50
95	PENICHE VALDEZ MIGUEL SEBASTIAN	PEVM921117ET8	157.66	7.00	1,103.66	0.00	0.00	64.66	0.00	1,039.00
97	CRUZ BALAM JORGE	CUBJ810222G98	157.66	7.00	1,103.66	0.00	0.00	64.66	0.00	1,039.00
107	CASTILLO HERRERA MANUEL JESUS	CAHM650620GD5	151.69	7.00	1,061.99	0.00	0.00	61.99	0.00	1,000.00
				42.00			371.72			6,196.50
Depto: RECOLECCION DE BASURA										
14	DZIB CAAMAL FRANCISCO	DICF600403TE5	157.66	7.00	1,103.66	0.00	0.00	64.66	0.00	1,039.00
15	ACEVEDO VALLE GERARDO DE JESUS	AEVG981018RE0	157.73	7.00	1,104.20	0.00	0.00	64.70	0.00	1,039.50
17	GIL POOT LUIS EDGARDO	GIPL720909JQA	157.73	7.00	1,104.20	0.00	0.00	64.70	0.00	1,039.50
79	LLANOS CANUL LUIS	LACL580825EB4	157.66	7.00	1,103.66	0.00	0.00	64.66	0.00	1,039.00
80	DZIB MEDINA SULMY JAZMIN	DIMS9407273F6	81.50	7.00	570.54	0.00	0.00	30.54	0.00	540.00
92	HERRERA TUZ ANGELA GUADALUPE	HETA861008K74	89.72	7.00	628.23	0.00	0.00	34.23	0.00	594.00
105	LIZAMA VERDES JUAN DE LA CRUZ	LIVJ7605262Y5	157.66	7.00	1,103.66	0.00	0.00	64.66	0.00	1,039.00
106	HERRERA TUZ ALEJANDRINA	HETA8309045P4	80.56	7.00	564.12	0.00	0.00	30.12	0.00	534.00
				56.00			418.27			6,864.00
Depto: CHAPEO										
18	CANUL Y BRAGA LIMBERT SEBASTIAN	CABL480522M47	89.72	7.00	628.23	0.00	0.00	34.23	0.00	594.00
19	PUC CHI PEDRO	PUCP4602237N0	89.72	7.00	628.23	0.00	0.00	34.23	0.00	594.00
2	GOMEZ MARFIL ABELINO	GOMA500103EL4	89.72	7.00	628.23	0.00	0.00	34.23	0.00	594.00
21	TORRES UC MANUEL JESUS	TOUM571225CG5	89.72	7.00	628.23	0.00	0.00	34.23	0.00	594.00
22	TUZ PECH SAMUEL	TUPS630713735	143.29	7.00	1,003.23	0.00	0.00	58.23	0.00	945.00
25	MAY CHUC AMADO	MACA600618KL2	89.72	7.00	628.23	0.00	0.00	34.23	0.00	594.00
26	CANCHE FAUSTINO	CAFA3902104SA	89.72	7.00	628.23	0.00	0.00	34.23	0.00	594.00
61	ARANDA POOT FREDER MICHAEL	AAPF840414UL9	181.34	7.00	1,269.49	0.00	0.00	81.49	0.00	1,188.00
99	CHI NAHUAT UDARIO	CINU3307047B2	89.72	7.00	628.23	0.00	0.00	34.23	0.00	594.00
				63.00			379.33			6,291.00
Depto: PARQUES Y JARDINES										
28	MENECES BASTO PEDRO	MEBP390208KPA	89.72	7.00	628.23	0.00	0.00	34.23	0.00	594.00
29	ALVAREZ SANCHEZ MARCO ANTONIO	AASM730307Q92	89.72	7.00	628.23	0.00	0.00	34.23	0.00	594.00
30	AVILES GOMEZ ISIDRA	AIGI640605IK8	80.67	7.00	564.77	0.00	0.00	30.17	0.00	534.60
31	TUN KINIL IGNACIA DE LOS ANGELES	TUKI901026B2A	80.67	7.00	564.77	0.00	0.00	30.17	0.00	534.60
32	ACOSTA TAMAYO MARIA DE LA LUZ	AOTL690119IV4	80.67	7.00	564.77	0.00	0.00	30.17	0.00	534.60
35	TAH GIL JOSE LIBRADO	TAGL411012I17	89.72	7.00	628.23	0.00	0.00	34.23	0.00	594.00
36	GIL TINAH GERMAN	GITG600512HK9	80.67	7.00	564.77	0.00	50.00	30.17	0.00	584.60
37	CANCHE Y AY MARTINIANO	CAAM470702C67	48.52	7.00	339.77	0.00	0.00	15.77	0.00	324.00
67	ALVAREZ SANCHEZ AARON	AASA670126FK9	95.94	7.00	672.15	0.00	0.00	37.01	0.54	634.60
73	CUPUL Y PAT SERGIO	CUPS530224476	80.56	7.00	564.12	0.00	0.00	30.12	0.00	534.00
74	PERERA MENA MANUEL JESUS	PEMM690404EK5	89.72	7.00	628.23	0.00	0.00	34.23	0.00	594.00
86	MUÑOZ FLORES FRANCISCO	MUFF531010649	89.72	7.00	628.23	0.00	0.00	34.23	0.00	594.00
94	YAH UITZIL JAVIER GREGORIO	YAUJ971105DF8	130.94	7.00	916.69	0.00	0.00	52.69	0.00	864.00
100	POOL LLANOS ANGEL GABRIEL	POLA770325KP6	89.72	7.00	628.23	0.00	0.00	34.23	0.00	594.00
101	GOMEZ SANTIZ LIDIA	GOSL901215B71	80.56	7.00	564.12	0.00	0.00	30.12	0.00	534.00

102	OCH CAUICH CECILIO	OCCE541213E14	80.56	7.00	564.12	0.00	0.00	30.12	0.00	534.00
104	HAU ARANDA JESUS STIFF	HAAJ980706JS1	151.69	7.00	1,061.99	0.00	0.00	61.99	0.00	1,000.00
				119.00				583.88		10,177.00
Deppto: MERCADO										
38	POOL DZIB HILDA FRANCISCA	PODH731203548	80.67	7.00	564.77	0.00	0.00	30.17	0.00	534.60
39	MENA HERRERA LUIS RAUL	MEHL540524Q61	139.20	7.00	974.40	0.00	0.00	56.39	0.01	918.00
				14.00				86.56		1,452.60
Deppto: ABATIZADORES										
12	CAN CHULIM JUAN DE LA CRUZ	CACJ461124D85	81.50	7.00	570.54	0.00	0.00	30.54	0.00	540.00
69	AKE POOT FREDY HUMBERTO	AEPF9202248M9	80.67	7.00	564.77	0.00	0.00	30.17	0.00	534.60
89	MENA DZUL MARCO LEONARDO	MEDM950227Q68	112.34	7.00	786.38	0.00	0.00	44.36	0.02	742.00
				21.00				105.07		1,816.60
Deppto: PANTEON										
44	SOLIS CHUC GASPAS MARIANO	SOCG540430PQ4	89.72	7.00	628.23	0.00	0.00	34.23	0.00	594.00
				7.00				34.23		594.00
Deppto: COMISARIAS										
45	CHAN CHI JOSE ALFREDO	CACX800112IV0	80.67	7.00	564.77	0.00	0.00	30.17	0.00	534.60
58	CETZ TUN JUAN RAMON	TETJ650809MV0	112.41	7.00	786.89	0.00	0.00	44.39	0.00	742.50
64	CHAN CHAN HILARIO	CACH711103FG8	112.34	7.00	786.38	0.00	0.00	44.36	0.02	742.00
				21.00				118.92		2,019.10
D DEPORTE										
82	CAUICH UH DAVID ISMAEL	CAUD931011NF1	157.66	7.00	1,103.66	0.00	0.00	64.66	0.00	1,039.00
83	BASTO KUYOC MIGUEL HIDALGO	BAKM760915U8A	164.02	7.00	1,148.30	0.00	0.00	68.30	0.00	1,080.00
				14.00				0.00		2,119.00
Deppto: DESARROLLO RURAL										
49	MOO GOMEZ MIRALVA EVANGELI	MOGM890601FBA	80.56	7.00	564.12	0.00	0.00	30.12	0.00	534.00
50	BRICEÑO MENA TOMASA	BIMT451229E56	80.67	7.00	564.77	0.00	0.00	30.17	0.00	534.60
				14.00				60.29		1,068.60
Deppto: DIF MUNICIPAL										
51	CHUC TUN JOSE GERMAN	CUTG560731SF9	80.67	7.00	564.77	0.00	0.00	30.17	0.00	534.60
52	TUZ EUAN FATIMA DEL ROSARIO	TUEF810913BK8	89.72	7.00	628.23	0.00	0.00	34.23	0.00	594.00
				14.00				64.40		1,128.60
Deppto: SALUD										
55	HUH BRICEÑO ANTONIO	HUBA420826BV0	80.56	7.00	564.12	0.00	0.00	30.12	0.00	534.00
				7.00				30.12		534.00
Deppto: PROTECCION CIVIL										
108	HELBERTH GENARO GOMEZ ACOSTA	GOAH930723MN9	151.69	7.00	1,061.99	0.00	0.00	61.99	0.00	1,000.00
				7.00				61.99		1,000.00
				469.00				3,036.91		50,616.50
	# de empleados: 74									
CALLE, PARQUES Y JARDINES										
33	CAAMAL PUC LUZ GUADALUPE	CAPL890503697	74.77	0.00	0.00	0.00	0.00	0.00	0.00	0.00
ABATIZADOR										
76	UITZIL MOO HILLARY ANALLI	UIMH920510KJ4	104.15	0.00	0.00	0.00	0.00	0.00	0.00	0.00
84	HERRERA DZUL MARIA DEL CARMEN	HEDC941212V33	80.70	0.00	0.00	0.00	0.00	0.00	0.00	0.00
DEPORTES										
47	YHUIT DZUL ALFREDO	YUDA280915N17	80.80	0.00	0.00	0.00	0.00	0.00	0.00	0.00
SALUD										
53	MOO POOL MARIA MANUELA	MOPM680318A97	80.80	0.00	0.00	0.00	0.00	0.00	0.00	0.00
PROTECCIÓN CIVIL										
103	GOMEZ ACOSTA JORDAN DE LA CRUZ	GOAJ950505FMA	152.51	0.00	0.00	0.00	0.00	0.00	0.00	0.00
DIF MUNICIPAL										
98	MARFIL DIAZ GRACIELA ESTHER	MADG6908039M2	76.12	0.00	0.00	0.00	0.00	0.00	0.00	0.00

MUNICIPIO DE PANABA YUCATAN 2020
QUINCENAL 1
22/01/2021
PERIODO ACTUAL:[2023] DEL 01/12/2020 AL 15/12/2020

LISTADO DE NOMINA										
CLAVE	EMPLEADO	RFC	SAL.DIA	DIAS LABOF	SALARIO	SUBSIDIO	OTRAS PEI	ISPT	OTRAS DE	TOTAL
Depto: CABILDO										
2	MENA ARANDA DELMY DE JESUS	MEAD8306232Q5	499.80	15.00	7,497.14	0.00	0.00	963.14	0.00	6,534.00
3	LORIA TORRES ARISTEO	LOTA4909031R7	499.80	15.00	7,497.14	0.00	0.00	963.14	0.00	6,534.00
4	SANDOVAL DZUL JOSE MAURI	SADM931207LZ8	499.80	15.00	7,497.14	0.00	0.00	963.14	0.00	6,534.00
5	ARANDA ACEVEDO LOURDES ALEJANDRA	AAAL7302116N6	499.80	15.00	7,497.14	0.00	0.00	963.14	0.00	6,534.00
6	TUYUB HUH FELIX HERMENEGILDO	TUHF680412FL1	499.80	15.00	7,497.14	0.00	0.00	963.14	0.00	6,534.00
				75.00	29,988.00			4,815.70		32,670.00
Depto: PRESIDENCIA										
7	JIMENEZ IUIT JORGE ABRAHAM	JIIJ650817D53	1,151.58	15.00	17,273.90	0.00	0.00	3,166.40	0.00	14,107.50
9	CHULIN CAUICH LUCELY NATALI	CUCL901025NS7	156.88	15.00	2,353.52	22.48	0.00	0.00	0.00	2,376.00
152	DIAZ CHAVEZ LEISY YANIRA	DICL820119BJ2	116.41	15.00	1,746.25	69.75	0.00	0.00	0.00	1,836.00
				45.00	4,099.35	112.23		3,166.40		18,319.50
Depto: SECRETARIA DE H.A.										
10	AVILA PERAZA FILIBERTO	AIPF630112VE9	663.45	15.00	9,951.98	0.00	0.00	1,487.48	0.00	8,464.50
				15.00	9,951.75			1,487.48		8,464.50
Depto: FINANZAS Y TESORERIA										
12	PATRON CORREA DELTA JOSEFINA	PACD860421H49	474.61	15.00	7,119.43	0.00	0.00	882.43	0.00	6,237.00
1	GOMEZ ACOSTA HIGINIA JAZMIN	GOAH980225M1	156.88	15.00	2,353.52	22.48	0.00	0.00	0.00	2,376.00
139	DZUL UC LUIS REY	DUUL8308253K5	193.29	15.00	2,899.74	0.00	0.00	48.74	0.00	2,851.00
				45.00	12,371.70	22.48		931.17		11,464.00
Depto: OBRAS PUBLICAS										
14	TZUC DZIB JUAN ALVARO HERNAN	TUDJ790308JL7	350.66	15.00	5,260.21	0.00	0.00	508.21	0.00	4,752.00
15	DZUL CHEL DIOGENES	DUCD6904275S3	202.20	15.00	3,033.28	0.00	0.00	63.28	0.00	2,970.00
				30.00	8,292.90			571.49		7,722.00
Depto: SERVICIO PÚBLICO / ASEO URBANO										
16	AVILA ARANDA MARIA AMPARO	AIAA631229BP8	273.68	15.00	4,105.31	0.00	0.00	325.31	0.00	3,780.00
17	BASTO GALAZ MERLY ANGELITA	BAGM991201P35	104.84	15.00	1,572.86	0.00	0.00	87.86	0.00	1,485.00
18	CETZAL TEC REYES BERNARDO	CETR9401105K9	133.72	15.00	2,005.87	73.13	0.00	0.00	0.00	2,079.00
128	CANCHE TUZ RUBY MAGDALENA	CATR920529BP0	111.71	15.00	1,675.82	106.18	0.00	0.00	0.00	1,782.00
145	ARANDA EROSA ELIANE	AAEE790603EB1	75.99	15.00	1,140.16	0.00	0.00	60.16	0.00	1,080.00
159	MARTHA ELENA TEC	TEMA7609021Y9	75.20	15.00	1,128.40	0.00	0.00	59.40	0.00	1,069.00
				90.00	3,681.45	179.31		532.73		11,275.00
Depto: AGUA POTABLE										
19	VICTORIN PADILLA LUCIA AURORA	VIPL591012TR8	120.95	15.00	1,814.61	85.39	0.00	0.00	0.00	1,900.00
20	MEDINA BASTO JESUS ALEJANDRO	MEBJ870909FA8	62.53	15.00	938.24	0.00	0.00	47.24	0.00	891.00
				30.00	1,814.25	85.39		47.24		2,791.00
Depto: DEPORTE										
21	SANDOVAL CHAN ANDY ELBERT	SACA940523DD9	202.20	15.00	3,033.28	0.00	0.00	63.28	0.00	2,970.00
84	CHUC CHUC HIPOLITO	CUCH671202DG7	83.68	15.00	1,255.55	0.00	0.00	67.55	0.00	1,188.00
				30.00	3,033.00			130.83		4,158.00
Depto: CULTURA										
24	MEDINA ARANDA LIDIET ADJANY	MEAL921228FE7	92.11	15.00	1,381.65	0.00	0.00	75.65	0.00	1,306.00
46	CRUZ BALAM RAFAEL DE JESUS	CUBR9305249B5	202.20	15.00	3,033.28	0.00	0.00	63.28	0.00	2,970.00
105	PARRA BRICEÑO RENATO	PABR521112CI5	133.72	15.00	2,005.87	73.13	0.00	0.00	0.00	2,079.00
117	AVILA ARANDA MORELIA JOSEFINA	AIAJ7705054L0	111.71	15.00	1,675.82	106.18	0.00	0.00	0.00	1,782.00
				60.00	6,714.45	179.31		138.92		8,137.00
Depto: EDUCACIÓN										
49	OCH DZIB MIRIAM FLORICELY	ODMI900925HG4	114.47	15.00	1,717.10	0.00	0.00	97.10	0.00	1,620.00
51	MIS ALCOCER DAVID SALVADOR	MIAD940626GV8	143.55	15.00	2,153.31	63.69	0.00	0.00	0.00	2,217.00
52	GUILLEN CHAN AIDE MAGDALENA	GUCA660210918	83.68	15.00	1,255.55	0.00	0.00	67.55	0.00	1,188.00
53	CANCHE TUZ MARIA ESTHER	CATE681228DXA	83.68	15.00	1,255.55	0.00	0.00	67.55	0.00	1,188.00
55	DUARTE CANUL SULEMY ABIGAIL	DUCS890701U75	83.68	15.00	1,255.55	0.00	0.00	67.55	0.00	1,188.00
56	KU NOH MARIA CANDELARIA	KUNC640202UF9	83.68	15.00	1,255.55	0.00	0.00	67.55	0.00	1,188.00
57	CAAMBRANES CAAMAL REINA MARIBEL	CACR790708K35	83.68	15.00	1,255.55	0.00	0.00	67.55	0.00	1,188.00
93	VIDAL RUIZ NIDIA NOEMI	VIRN920207UJ5	75.20	15.00	1,128.40	0.00	0.00	59.40	0.00	1,069.00
118	UCAN VILLANUEVA LUIS JESUS	UAVL741224PKA	174.38	15.00	2,615.96	0.00	0.00	2.96	0.00	2,613.00
125	ESCAMILLA CHAVEZ CARLOS FRANCISO	EACC6010102R0	62.53	15.00	938.24	0.00	0.00	47.24	0.00	891.00
146	PECH DZUL HECTOR ROLANDO	PEDH630201825	61.71	15.00	925.72	154.28	0.00	0.00	0.00	1,080.00

156	CANUL NOH FRANCISCA GUADALUPE	CANF871004510	75.20	15.00	1,128.40	0.00	0.00	59.40	0.00	1,069.00
157	OCH UC REYES MIGUELINA	OURE931010KS6	83.68	15.00	1,255.55	0.00	0.00	67.55	0.00	1,188.00
166	OCH RUIZ ROSALBA GUADALUPE	ORRO871028DD2	75.20	15.00	1,128.40	0.00	0.00	59.40	0.00	1,069.00
185	ARANDA VALENCIA BRENDA GUADALUPE	AAVB9206022J5	83.68	15.00	1,255.55	0.00	0.00	67.55	0.00	1,188.00
				225.00	5,694.60	217.97		798.35		19,944.00
Depto:	DESARROLLO RURAL									
59	AVILES GOMEZ ELENA	AIGE560731TQ8	156.88	15.00	2,353.52	22.48	0.00	0.00	0.00	2,376.00
60	CONTERAS ARANDA DAYANE MONSERRAT	COAD960409A76	202.20	15.00	3,033.28	0.00	0.00	63.28	0.00	2,970.00
				30.00	5,386.20	22.48		63.28		5,346.00
Depto:	JUEZ DE PAZ									
62	CAMBRANIS CASTILLO BRENDA ANEL	CACB920319SA0	202.20	15.00	3,033.28	0.00	0.00	63.28	0.00	2,970.00
				15.00	3,033.00			63.28		2,970.00
Depto:	DIF MUNICIPAL									
63	LOPEZ PAT RUDY MARIANA	LOPR910803SE5	202.20	15.00	3,033.28	0.00	0.00	63.28	0.00	2,970.00
65	CAMELO MENESES NIDIA AREMI	CAMN710504G27	133.72	15.00	2,005.87	73.13	0.00	0.00	0.00	2,079.00
66	SANDOVAL PAT SEIDY ARACELLY	SAPS920312NL8	133.72	15.00	2,005.87	73.13	0.00	0.00	0.00	2,079.00
68	HAU ARANDA DANIEL RICARDO	HAAD940724A43	174.38	15.00	2,615.96	0.00	0.00	2.96	0.00	2,613.00
129	AYALA GONZALEZ KAREN	AAGK771210AS1	202.20	15.00	3,033.28	0.00	0.00	63.28	0.00	2,970.00
167	UC BAAS STEFANY ISABEL	UBST951028DU5	182.01	15.00	2,730.33	0.00	0.00	30.33	0.00	2,700.00
168	LORIA CAMELO SAMY SALOME	LOCS0011135V7	69.38	15.00	1,041.08	146.92	0.00	0.00	0.00	1,188.00
				105.00	16,464.15	293.18		159.85		16,599.00
D:	CATASTRO									
66	DZUL CHEL ANTONIO SEVERO	DUCA861008DR7	174.38	15.00	2,615.96	0.00	0.00	2.96	0.00	2,613.00
70	KUYOC CHI ENRIQUE MOISES	KUCE950904K35	111.71	15.00	1,675.82	106.18	0.00	0.00	0.00	1,782.00
71	MENESES MARFIL JUAN ISIDRO	MEMJ4705065S6	111.71	15.00	1,675.82	106.18	0.00	0.00	0.00	1,782.00
				45.00	5,967.00	212.36		2.96		6,177.00
Depto:	PROTECCION CIVIL									
173	GONZALEZ CHAN HERNAN	GOCH701013JL5	174.38	15.00	2,615.96	0.00	0.00	2.96	0.00	2,613.00
				15.00	2,615.70			2.96		2,613.00
Depto:	PROTOCOLO Y LOGISTICA									
48	SANDOVAL CORDERO NOEMI SALOME	SACN880620DH8	202.20	15.00	3,033.28	0.00	0.00	63.28	0.00	2,970.00
				15.00	3,033.00			63.28		2,970.00
Depto:	COMUNICACION SOCIAL									
74	ONTIVEROS CENTENO PRISCILIANO	OICP7809162Y2	156.88	15.00	2,353.52	22.48	0.00	0.00	0.00	2,376.00
				15.00	2,353.20	22.48				2,376.00
Depto:	ENCARGADO UMAIP									
75	ESCAMILLA ONTIVEROS MANUEL DE JESUS	EAOM960210BJ9	202.20	15.00	3,033.28	0.00	0.00	63.28	0.00	2,970.00
				15.00	3,033.00			63.28		2,970.00
Dc:	SALUD									
7	TREJO MENA LUIS ALBERTO	TEML531027FI5	202.20	15.00	3,033.28	0.00	0.00	63.28	0.00	2,970.00
76	ARANDA BASTO MARILYN DE LA CRUZ	AABM780502E64	202.20	15.00	3,033.28	0.00	0.00	63.28	0.00	2,970.00
79	DZUL UC SILVIA MARIA BEATRIZ	DUUS680217P49	133.72	15.00	2,005.87	73.13	0.00	0.00	0.00	2,079.00
158	CETZAL ESCAMILLA CARMEN EUGENIA	CEEC850716DQ6	114.47	15.00	1,717.10	0.00	0.00	97.10	0.00	1,620.00
				60.00	8,071.80	73.13		223.66		9,639.00
Depto:	BIENESTAR SOCIAL									
83	NAUAT POOT MARIA LORENZA	NAPL620810422	83.68	15.00	1,255.55	0.00	0.00	67.55	0.00	1,188.00
85	PENICHE LOPEZ GERARDO ADONAY	PELG591018S85	174.38	15.00	2,615.96	0.00	0.00	2.96	0.00	2,613.00
				30.00	2,615.70			70.51		3,801.00
Depto:	COMISARIAS									
86	PECH CANUL KAREN GUADALUPE	PECK970707DU9	75.20	15.00	1,128.40	0.00	0.00	59.40	0.00	1,069.00
90	LOPEZ QUEME LOURDES GUADALUPE	LOQL8501105E8	75.20	15.00	1,128.40	0.00	0.00	59.40	0.00	1,069.00
92	COHUO RUIZ SANDRA DEL ROSARIO	CORS980725GZ6	75.20	15.00	1,128.40	0.00	0.00	59.40	0.00	1,069.00
95	FERNANDEZ VIDAL LUCELY NATIVIDAD	FEVL9509073Q8	75.20	15.00	1,128.40	0.00	0.00	59.40	0.00	1,069.00
97	CHI CUPUL OLIVIA LETICIA	CICO780718TC4	66.74	15.00	1,001.28	0.00	0.00	51.28	0.00	950.00
98	UC CHI MARIA APOLONIA	UCAP89010815A	66.74	15.00	1,001.28	0.00	0.00	51.28	0.00	950.00
99	HEREDIA RODRIGUEZ SILVIA ARACELY	HERS9002215IA	66.74	15.00	1,001.28	0.00	0.00	51.28	0.00	950.00
100	CHI TZIU MARIANA DEL CARMEN	CITM9010172J2	66.74	15.00	1,001.28	0.00	0.00	51.28	0.00	950.00
101	BATUN CAN ADRIANA GUADALUPE	BACA7803138Q2	71.02	15.00	1,065.39	0.00	0.00	55.39	0.00	1,010.00
102	GIL CIAU YENDI ARELY	GICY8509046L7	49.77	15.00	746.99	0.00	0.00	34.99	0.00	712.00
103	BASTO MENDEZ LUIS ALBERTO	BAML790906PS3	49.77	15.00	746.99	0.00	0.00	34.99	0.00	712.00
109	PAT OY MARIA FELIX	PAOF7110201EA	70.95	15.00	1,064.32	0.00	0.00	55.32	0.00	1,009.00

111	FLORES OCH JOSE IGNACIO	FOOI6305251QA	113.26	15.00	1,698.94	0.00	0.00	95.94	0.00	1,603.00
112	CHAN PERERA FAUSTINO	CAPF6809198X6	70.95	15.00	1,064.32	0.00	0.00	55.32	0.00	1,009.00
113	PECH PACHECO ROSALINDA	PEPR7504157K2	70.95	15.00	1,064.32	0.00	0.00	55.32	0.00	1,009.00
114	CANUL ROSADO FLORENCIO	CARF520719PH0	70.95	15.00	1,064.32	0.00	0.00	55.32	0.00	1,009.00
115	BRICEÑO KOYOC HIDALDY DURAHÍ	BIKH820215N38	75.20	15.00	1,128.40	0.00	0.00	59.40	0.00	1,069.00
123	CHI TZIU SAN VALENTIN	CITS760214CR4	113.32	15.00	1,700.00	0.00	0.00	96.00	0.00	1,604.00
124	CHI UC SILVIA MARIA	CIUS720421IX1	66.74	15.00	1,001.28	0.00	0.00	51.28	0.00	950.00
127	CHABLE MAZUN JOSE LUIS	CAML761010K29	49.77	15.00	746.99	0.00	0.00	34.99	0.00	712.00
130	CHI LOPEZ CESAR AUGUSTO	CILC980429LJ6	75.20	15.00	1,128.40	0.00	0.00	59.40	0.00	1,069.00
160	DZUL CHE ELSY MARIA	DUCE7506082U4	49.77	15.00	746.99	0.00	0.00	34.99	0.00	712.00
174	CAN GALAZ GREGORIA	CAGG470315RJ0	41.38	15.00	620.94	0.00	0.00	26.94	0.00	594.00
				345.00				1,248.31		22,859.00

Depto:	FOMENTO AGROPECUARIO									
58	MANCILLA RENDON ALFREDO	MARA580223CZ2	225.95	15.00	3,389.32	0.00	0.00	122.32	0.00	3,267.00
				15.00	3,389.25			122.32		3,267.00

Depto:	ENLACE INDEMAYA									
81	CHUC CHUC JOSE ADRIAN	CUCA891111R29	174.38	15.00	2,615.96	0.00	0.00	2.96	0.00	2,613.00
				15.00	2,615.70			2.96		2,613.00

Depto:	EQUIDAD Y GÉNERO									
64	GARRIDO CASTILLO OLDA MAYTE	GACO8404136E1	202.20	15.00	3,033.28	0.00	0.00	63.28	0.00	2,970.00
				15.00	3,033.00			63.28		2,970.00

D	SINDICO									
1	ARANDA VALENCIA FLOR MARIA	AAVF841229EV7	615.59	15.00	9,234.13	0.00	0.00	1,334.13	0.00	7,900.00
				15.00	9,233.85			1,334.13		7,900.00

Totales				1,800.00	204,291.30	1,505.71		19,871.64		300,665.00
	# de empleados: 134									

133	SERVICIOS PÚBLICOS									
	CAUICH DZIB VENUSTIANO	CADV441230IJ2	75.20	0.00	0.00	0.00	0.00	0.00	0.00	0.00

54	EDUCACIÓN									
	ONTIVEROS ALCOCER MARIA DE LOURDES	OIAL981024PF8	77.57	0.00	0.00	0.00	0.00	0.00	0.00	0.00

119	COMISARIA									
	BATUN BAAS DANIEL	BABD370120JU5	38.39	0.00	0.00	0.00	0.00	0.00	0.00	0.00

67	DIF MUNICIPAL									
	CASTAN CORDERO JAIME	CACJ970430P14	122.88	0.00	0.00	0.00	0.00	0.00	0.00	0.00

72	PROTECCIÓN CIVIL									
	MAY CIAU RUSSELL DANAE	MACR830701QD0	161.25	0.00	0.00	0.00	0.00	0.00	0.00	0.00

MUNICIPIO DE PANABA YUCATAN 2020
QUINCENA DE SEGURIDAD PÚBLICA

PERIODO ACTUAL-[2023] DEL 01/12/2020 AL 15/12/2020
22/01/2021

LISTADO DE NOMINA

CLAVE	EMPLEADO	RFC	SAL/DIA	DIAS LABORAL	SALARIO	SUBSIDIO FI	OTRAS PERC	ISPI	OTRAS DEDUCC	TOTAL
25	SEGURIDAD PUBLICA	SOSO900308UK8	332.63	15.00	4,824.78	0.00	0.00	294.78	0.00	4,530.00
27	SOLIS SANSOR OMAR ISRAEL	UIOO2040ZCD5	252.73	15.00	3,791.12	0.00	0.00	291.12	0.00	3,500.00
31	UITZIL OCH OSWALDO EMANUEL	POGA890922ZD4	196.97	15.00	2,954.75	0.00	0.00	54.75	0.00	2,900.00
34	POOT GOMEZ ANDRES OMAR	CIUA6610152E9	196.97	15.00	2,954.75	0.00	0.00	54.75	0.00	2,900.00
44	CHI UC ANTONIO DE JESUS	CICH8008274Q4	196.97	15.00	2,954.75	0.00	0.00	54.75	0.00	2,900.00
45	CHI CUPUL HENRY ARMANDO	TUVE930111LR3	160.03	15.00	2,334.61	85.39	0.00	0.00	0.00	2,420.00
106	TUZ VALLE ELVY CANDELARIA	ROLG940712J82	196.97	15.00	2,954.75	0.00	0.00	54.75	0.00	2,900.00
121	ROSADO LORIA GUALBERTO ROGELIO	CACF750318SHA	196.97	15.00	2,954.75	0.00	0.00	54.75	0.00	2,900.00
134	CAN CHI JOSE FRANCISCO	KUCH971006DN1	196.97	15.00	2,954.75	0.00	0.00	54.75	0.00	2,900.00
138	TREJO CRUZ NARCISO EMMANUEL	TECN991202N91	196.97	15.00	2,954.75	0.00	0.00	54.75	0.00	2,900.00
141	RAMOS ALVAREZ ALEJANDRO	RAAA790214L26	196.97	15.00	2,954.75	0.00	0.00	54.75	0.00	2,900.00
148	MENA LORIA CESAR JESÚS	LOMC000309UG8	196.97	15.00	2,954.75	0.00	0.00	54.75	0.00	2,900.00
153	OSORIO TUZ RODOLFO	OOTR740710UJZ9	196.97	15.00	2,954.75	0.00	0.00	54.75	0.00	2,900.00
162	CHABLE CANCHE RAYES BALTAZAR	CACR800706K83	196.97	15.00	2,954.75	0.00	0.00	54.75	0.00	2,900.00
163	FERNANDEZ FLORES REYES LORENZO	FEFR960108AR6	196.97	15.00	2,954.75	0.00	0.00	54.75	0.00	2,900.00
164	LORIA MENA RODRIGO ALEJANDRO	LOMR010503L88	196.97	15.00	2,954.75	0.00	0.00	54.75	0.00	2,900.00
172	RAMIREZ VILLEGAS RICARDO	RAVR940713E39	252.73	15.00	3,791.12	0.00	0.00	291.12	0.00	3,500.00
175	CANUL TUZ LUIS ARMANDO	CATL841228FF0	207.83	15.00	3,117.85	0.00	0.00	217.85	0.00	2,900.00
176	UC CUPUL MANUEL SEVERIANO	UCMA841119TG8	207.83	15.00	3,117.85	0.00	0.00	217.85	0.00	2,900.00
178	NAVARRO CETZAL FRANKLIN DE JESUS	NACF810604VB6	207.83	15.00	3,117.85	0.00	0.00	217.85	0.00	2,900.00
179	TUZ BAAS GEYSER FLORENCIO	TUBG981207DNO	207.83	15.00	3,117.85	0.00	0.00	217.85	0.00	2,900.00
180	AC GIL JESUS ALFREDO	AGJE940814GV3	207.83	15.00	3,117.85	0.00	0.00	217.85	0.00	2,900.00
181	MENA HAU PEDRO RAYMUNDO	MEHP771121QR4	207.83	15.00	3,117.85	0.00	0.00	217.85	0.00	2,900.00
182	CANCHE TUZ LUCELLY MARGARITA	CATL891002C1A	207.83	15.00	3,117.85	0.00	0.00	217.85	0.00	2,900.00
184	BASTO HERRERA RAYMUNDO ALEJANDRO	BAHR000518C97	207.83	15.00	3,117.85	0.00	0.00	217.85	0.00	2,900.00
186	CEME VALDEZ JESSICA ARELY	CEVJ931101CBA	207.83	15.00	3,117.85	0.00	0.00	217.85	0.00	2,900.00
187	GOMEZ KAU JOSE AUGUSTO	GOKA901007BJ8	207.83	15.00	3,117.85	0.00	0.00	217.85	0.00	2,900.00
			405.00		47,805.30	85.39		3,767.27		80,650.00

MUNICIPIO DE PANABA YUCATAN 2020
AGUINALDO SEMANAL 2020
03/02/2021
PERIODO ACTUAL:[2054] DEL 30/12/2020 AL 30/12/2020

LISTADO DE NOMINA

CLAVE	EMPLEADO	RFC	SAL.DIA	SALARIO	SUBSIDIO	INGRESOS	OTRAS PERC	ISPT	OTRAS DED	TOTAL
Depto: PRESIDENCIA										
1	TUYUB CANUL LUCIA MACEDONIA	TUCL780803QA5	89.72	0.00	0.00	0.00	1,697.14	0.00	0.00	1,697.14
2	TREJO MENA MILTON SEBASTIAN	TEMM390130JX0	89.72	0.00	0.00	0.00	1,697.14	0.00	0.00	1,697.14
3	DZIB OCH MARIA URSULA	DIOU601021CAA	89.72	0.00	0.00	0.00	1,697.14	0.00	0.00	1,697.14
										5,091.42
Depto: AGUA POTABLE										
4	TUZ YAH MARIO ARMANDO	TUYM731208H49	157.73	0.00	0.00	0.00	2,970.00	0.00	0.00	2,970.00
5	GOMEZ YAMA FELIPE ADELFIN	GOYF810401179	157.73	0.00	0.00	0.00	2,970.00	0.00	0.00	2,970.00
6	PUC CAJUN MARCOS	PUCM6004256A2	157.73	0.00	0.00	0.00	2,970.00	0.00	0.00	2,970.00
7	OJEDA TUN SEBASTIAN	OETS550925412	157.73	0.00	0.00	0.00	2,970.00	0.00	0.00	2,970.00
										11,880.00
Depto: ALUMBRADO PUBLICO										
8	KUYOC PUC HUMBERTO	KUPH560325HQ8	157.73	0.00	0.00	0.00	2,970.00	0.00	0.00	2,970.00
9	CHAVEZ KINIL ISMAEL	CAKI6611075C0	181.34	0.00	0.00	0.00	3,394.29	0.00	0.00	3,394.29
10	CANUL NAUAT IVAN	CANI86070635A	181.34	0.00	0.00	0.00	3,394.29	0.00	0.00	3,394.29
										9,758.58
Depto: BACHEO										
11	OCH REJON LUCIANO	ORLU670713GC9	157.73	0.00	0.00	0.00	2,970.00	0.00	0.00	2,970.00
13	TUYUB CAUICH JOSE LUIS	TUCL750304DA9	127.19	0.00	0.00	0.00	2,970.00	0.00	0.00	2,970.00
42	CETZAL DZIB JUAN DE LA CRUZ	CEDJ991213SU6	157.73	0.00	0.00	0.00	2,970.00	0.00	0.00	2,970.00
95	PENICHE VALDEZ MIGUEL SEBASTIAN	PEVM921117ET8	157.66	0.00	0.00	0.00	2,968.57	0.00	0.00	2,968.57
97	CRUZ BALAM JORGE	CUBJ810222G98	157.66	0.00	0.00	0.00	2,968.57	0.00	0.00	2,968.57
107	CASTILLO HERRERA MANUEL JESUS	CAHM650620GD5	151.69	0.00	0.00	0.00	476.16	0.00	0.00	476.16
										15,323.30
Depto: RECOLECCION DE BASURA										
14	DZIB CAAMAL FRANCISCO	DICF600403TE5	157.66	0.00	0.00	0.00	2,968.57	0.00	0.00	2,968.57
15	ACEVEDO VALLE GERARDO DE JESUS	AEVG981018RE0	157.73	0.00	0.00	0.00	2,970.00	0.00	0.00	2,970.00
17	GIL POOT LUIS EDGARDO	GIPL720909JQA	157.73	0.00	0.00	0.00	2,970.00	0.00	0.00	2,970.00
79	LLANOS CANUL LUIS	LACL580825EB4	157.66	0.00	0.00	0.00	2,968.57	0.00	0.00	2,968.57
80	DZIB MEDINA SULMY JAZMIN	DIMS9407273F6	81.50	0.00	0.00	0.00	1,542.86	0.00	0.00	1,542.86
92	HERRERA TUZ ANGELA GUADALUPE	HETA861008K74	89.72	0.00	0.00	0.00	1,697.14	0.00	0.00	1,697.14
105	LIZAMA VERDES JUAN DE LA CRUZ	LIVJ7605262Y5	157.66	0.00	0.00	0.00	1,360.00	0.00	0.00	1,360.00
106	HERRERA TUZ ALEJANDRINA	HETA8309045P4	80.56	0.00	0.00	0.00	381.43	0.00	0.00	381.43
										16,858.57
Depto: CHAPEO										
18	CANUL Y BRAGA LIMBERT SEBASTIAN	CABL480522M47	89.72	0.00	0.00	0.00	1,697.14	0.00	0.00	1,697.14
19	PUC CHI PEDRO	PUCP4602237N0	89.72	0.00	0.00	0.00	1,697.14	0.00	0.00	1,697.14
20	GOMEZ MARFIL ABELINO	GOMA500103EL4	89.72	0.00	0.00	0.00	1,697.14	0.00	0.00	1,697.14
21	TORRES UC MANUEL JESUS	TOUM571225CG5	89.72	0.00	0.00	0.00	1,697.14	0.00	0.00	1,697.14
22	TUZ PECH SAMUEL	TUPS630713735	143.29	0.00	0.00	0.00	2,700.00	0.00	0.00	2,700.00
25	MAY CHUC AMADO	MACA600618KL2	89.72	0.00	0.00	0.00	1,697.14	0.00	0.00	1,697.14
26	CANCHE FAUSTINO	CAFA3902104SA	89.72	0.00	0.00	0.00	1,697.14	0.00	0.00	1,697.14
61	ARANDA POOT FREDER MICHAEL	AAPF840414UL9	181.34	0.00	0.00	0.00	3,394.29	0.00	0.00	3,394.29
99	CHI NAHUAT UDARIO	CINU3307047B2	89.72	0.00	0.00	0.00	1,697.14	0.00	0.00	1,697.14
										17,974.27
Depto: PARQUES Y JARDINES										
28	MENECEAS BASTO PEDRO	MEBP390208KPA	89.72	0.00	0.00	0.00	1,697.14	0.00	0.00	1,697.14
29	ALVAREZ SANCHEZ MARCO ANTONIO	AASM730307Q92	89.72	0.00	0.00	0.00	1,697.14	0.00	0.00	1,697.14
30	AVILES GOMEZ ISIDRA	AIGI640605IK8	80.67	0.00	0.00	0.00	1,527.43	0.00	0.00	1,527.43
31	TUN KINIL IGNACIA DE LOS ANGELES	TUKI901026B2A	80.67	0.00	0.00	0.00	1,527.43	0.00	0.00	1,527.43
32	ACOSTA TAMAYO MARIA DE LA LUZ	AOTL690119IV4	80.67	0.00	0.00	0.00	1,527.43	0.00	0.00	1,527.43
35	TAH GIL JOSE LIBRADO	TAGL411012I17	89.72	0.00	0.00	0.00	1,697.14	0.00	0.00	1,697.14
36	GIL TINAH GERMAN	GITG600512HK9	80.67	0.00	0.00	0.00	1,670.29	0.00	0.00	1,670.29
37	CANCHE Y AY MARTINIANO	CAAM470702C67	48.52	0.00	0.00	0.00	925.71	0.00	0.00	925.71
67	ALVAREZ SANCHEZ AARON	AASA670126FK9	95.94	0.00	0.00	0.00	2,727.50	0.00	0.00	2,727.50
73	CUPUL Y PAT SERGIO	CUPS530224476	80.56	0.00	0.00	0.00	1,525.71	0.00	0.00	1,525.71
74	PERERA MENA MANUEL JESUS	PEMM690404EK5	89.72	0.00	0.00	0.00	1,697.14	0.00	0.00	1,697.14
86	MUÑOZ FLORES FRANCISCO	MUFF531010649	89.72	0.00	0.00	0.00	1,697.14	0.00	0.00	1,697.14
94	YAH UITZIL JAVIER GREGORIO	YAUJ971105DF8	130.94	0.00	0.00	0.00	2,468.57	0.00	0.00	2,468.57
100	POOL LLANOS ANGEL GABRIEL	POLA770325KP6	89.72	0.00	0.00	0.00	1,697.14	0.00	0.00	1,697.14
101	GOMEZ SANTIZ LIDIA	GOSL901215B71	80.56	0.00	0.00	0.00	1,525.71	0.00	0.00	1,525.71

102	OCH CAUICH CECILIO	OCCE541213E14	80.56	0.00	0.00	0.00	1,271.33	0.00	0.00	1,271.33
104	HAU ARANDA JESUS STIFF	HAAJ980706JS1	151.69	0.00	0.00	0.00	1,905.00	0.00	0.00	1,905.00
										28,784.95
Depto: MERCADO										
38	POOL DZIB HILDA FRANCISCA	PODH731203548	80.67	0.00	0.00	0.00	1,527.43	0.00	0.00	1,527.43
39	MENA HERRERA LUIS RAUL	MEHL540524Q61	139.20	0.00	0.00	0.00	2,622.86	0.00	0.00	2,622.86
										4,150.29
Depto: ABATIZADORES										
12	CAN CHULIM JUAN DE LA CRUZ	CACJ461124D85	81.50	0.00	0.00	0.00	1,542.86	0.00	0.00	1,542.86
69	AKE POOT FREDY HUMBERTO	AEPF9202248M9	80.67	0.00	0.00	0.00	1,527.43	0.00	0.00	1,527.43
89	MENA DZUL MARCO LEONARDO	MEDM950227Q68	112.34	0.00	0.00	0.00	2,120.00	0.00	0.00	2,120.00
										5,190.29
Depto: PANTEON										
44	SOLIS CHUC GASPAS MARIANO	SOCG540430PQ4	89.72	0.00	0.00	0.00	1,697.14	0.00	0.00	1,697.14
										1,697.14
Depto: COMISARIAS										
45	CHAN CHI JOSE ALFREDO	CACX800112IV0	80.67	0.00	0.00	0.00	1,527.43	0.00	0.00	1,527.43
58	CETZ TUN JUAN RAMON	TETJ650809MV0	112.41	0.00	0.00	0.00	2,121.43	0.00	0.00	2,121.43
64	CHAN CHAN HILARIO	CACH711103FG8	112.34	0.00	0.00	0.00	2,120.00	0.00	0.00	2,120.00
										5,768.86
Dc DEPORTE										
82	CAUICH UH DAVID ISMAEL	CAUD931011NF1	157.66	0.00	0.00	0.00	2,968.57	0.00	0.00	2,968.57
83	BASTO KUYOC MIGUEL HIDALGO	BAKM760915U8A	164.02	0.00	0.00	0.00	3,085.71	0.00	0.00	3,085.71
										6,054.28
Depto: DESARROLLO RURAL										
49	MOO GOMEZ MIRALVA EVANGELI	MOGM890601FBA	80.56	0.00	0.00	0.00	1,525.71	0.00	0.00	1,525.71
50	BRICEÑO MENA TOMASA	BIMT451229E56	80.67	0.00	0.00	0.00	1,527.43	0.00	0.00	1,527.43
										3,053.14
Depto: DIF MUNICIPAL										
51	CHUC TUN JOSE GERMAN	CUTG560731SF9	80.67	0.00	0.00	0.00	1,527.43	0.00	0.00	1,527.43
52	TUZ EUAN FATIMA DEL ROSARIO	TUEF810913BK8	89.72	0.00	0.00	0.00	1,697.14	0.00	0.00	1,697.14
										3,224.57
Depto: SALUD										
55	HUH BRICEÑO ANTONIO	HUBA420826BV0	80.56	0.00	0.00	0.00	1,525.71	0.00	0.00	1,525.71
										1,525.71
Depto: PROTECCION CIVIL										
108	HELBERTH GENARO GOMEZ ACOSTA	GOAH930723MN9	151.69	0.00	0.00	0.00	476.00	0.00	0.00	476.00
										476.00
Tc										136,811.37
	# de empleados: 74									

MUNICIPIO DE PANABA YUCATAN 2020
AGUINLADO QUINCENAL 2020
03/02/2021
PERIODO ACTUAL:[2025] DEL 30/12/2020 AL 30/12/2020

LISTADO DE NOMINA										
CLAVE	EMPLEADO	RFC	SAL.DIA	SALARIO	SUBSIDIO F	INGRESO:	OTRAS PERC	ISPT	OTRAS DEI	TOTAL
Depto: CABILDO										
2	MENA ARANDA DELMY DE JESUS	MEAD8306232Q5	499.80	0.00	0.00	0.00	4,356.00	0.00	0.00	4,356.00
3	LORIA TORRES ARISTEO	LOTA4909031R7	499.80	0.00	0.00	0.00	8,712.00	0.00	0.00	8,712.00
4	SANDOVAL DZUL JOSE MAURI	SADM931207LZ8	499.80	0.00	0.00	0.00	4,356.00	0.00	0.00	4,356.00
5	ARANDA ACEVEDO LOURDES ALEJANDRA	AAAL7302116N6	499.80	0.00	0.00	0.00	4,356.00	0.00	0.00	4,356.00
6	TUYUB HUH FELIX HERMENEGILDO	TUHF680412FL1	499.80	0.00	0.00	0.00	4,356.00	0.00	0.00	4,356.00
										26,136.00
Depto: PRESIDENCIA										
7	JIMENEZ IUIT JORGE ABRAHAM	JIIJ650817D53	1,151.58	0.00	0.00	0.00	9,405.00	0.00	0.00	9,405.00
9	CHULIN CAUICH LUCELY NATALI	CUCL901025NS7	156.88	0.00	0.00	0.00	3,168.00	0.00	0.00	3,168.00
152	DIAZ CHAVEZ LEISY YANIRA	DICL820119BJ2	116.41	0.00	0.00	0.00	2,448.00	0.00	0.00	2,448.00
										15,021.00
Depto: SECRETARIA DE H.A.										
10	AVILA PERAZA FILIBERTO	AIPF630112VE9	663.45	0.00	0.00	0.00	5,643.00	0.00	0.00	5,643.00
										5,643.00
D FINANZAS Y TESORERIA										
12	PATRON CORREA DELTA JOSEFINA	PACD860421H49	474.61	0.00	0.00	0.00	4,158.00	0.00	0.00	4,158.00
13	GOMEZ ACOSTA HIGINIA JAZMIN	GOAH980225MI1	156.88	0.00	0.00	0.00	3,168.00	0.00	0.00	3,168.00
139	DZUL UC LUIS REY	DUUL8308253K5	193.29	0.00	0.00	0.00	3,801.00	0.00	0.00	3,801.00
										11,127.00
Depto: OBRAS PUBLICAS										
14	TZUC DZIB JUAN ALVARO HERNAN	TUDJ790308JL7	350.66	0.00	0.00	0.00	6,336.00	0.00	0.00	6,336.00
15	DZUL CHEL DIOGENES	DUCD6904275S3	202.20	0.00	0.00	0.00	3,960.00	0.00	0.00	3,960.00
										10,296.00
Depto: SERVICIO PÚBLICO / ASEO URBANO										
16	AVILA ARANDA MARIA AMPARO	AIAA631229BP8	273.68	0.00	0.00	0.00	5,040.00	0.00	0.00	5,040.00
17	BASTO GALAZ MERLY ANGELITA	BAGM991201P35	104.84	0.00	0.00	0.00	1,980.00	0.00	0.00	1,980.00
18	CETZAL TEC REYES BERNARDO	CETR9401105K9	133.72	0.00	0.00	0.00	2,772.00	0.00	0.00	2,772.00
128	CANCHE TUZ RUBY MAGDALENA	CATR920529BP0	111.71	0.00	0.00	0.00	2,376.00	0.00	0.00	2,376.00
133	CAUICH DZIB VENUSTIANO	CADV441230IJ2	75.20	0.00	0.00	0.00	1,425.00	0.00	0.00	1,425.00
145	ARANDA EROSA ELIANE	AAEE790603EB1	75.99	0.00	0.00	0.00	1,440.00	0.00	0.00	1,440.00
159	MARTHA ELENA TEC	TEMA7609021Y9	75.20	0.00	0.00	0.00	1,425.00	0.00	0.00	1,425.00
										16,458.00
Depto: AGUA POTABLE										
19	VICTORIN PADILLA LUCIA AURORA	VIPL591012TR8	120.95	0.00	0.00	0.00	2,533.33	0.00	0.00	2,533.33
2	MEDINA BASTO JESUS ALEJANDRO	MEBJ870909FA8	62.53	0.00	0.00	0.00	1,188.00	0.00	0.00	1,188.00
										3,721.33
Depto: DEPORTE										
21	SANDOVAL CHAN ANDY ELBERT	SACA940523DD9	202.20	0.00	0.00	0.00	3,960.00	0.00	0.00	3,960.00
84	CHUC CHUC HIPOLITO	CUCH671202DG7	83.68	0.00	0.00	0.00	1,584.00	0.00	0.00	1,584.00
										5,544.00
Depto: CULTURA										
24	MEDINA ARANDA LIDIET ADJANY	MEAL921228FE7	92.11	0.00	0.00	0.00	1,741.00	0.00	0.00	1,741.00
46	CRUZ BALAM RAFAEL DE JESUS	CUBR9305249B5	202.20	0.00	0.00	0.00	3,960.00	0.00	0.00	3,960.00
105	PARRA BRICEÑO RENATO	PABR521112CI5	133.72	0.00	0.00	0.00	2,772.00	0.00	0.00	2,772.00
117	AVILA ARANDA MORELIA JOSEFINA	AIAJ7705054L0	111.71	0.00	0.00	0.00	2,376.00	0.00	0.00	2,376.00
										10,849.00
Depto: EDUCACIÓN										
49	OCH DZIB MIRIAM FLORICELY	ODMI900925HG4	114.47	0.00	0.00	0.00	2,160.00	0.00	0.00	2,160.00
51	MIS ALCOGER DAVID SALVADOR	MIAD940626GV8	143.55	0.00	0.00	0.00	2,956.00	0.00	0.00	2,956.00
52	GUILLEN CHAN AIDE MAGDALENA	GUCA6602109I8	83.68	0.00	0.00	0.00	1,584.00	0.00	0.00	1,584.00
53	CANCHE TUZ MARIA ESTHER	CATE681226DXA	83.68	0.00	0.00	0.00	1,584.00	0.00	0.00	1,584.00
55	DUARTE CANUL SULEMY ABIGAIL	DUCS890701U75	83.68	0.00	0.00	0.00	1,584.00	0.00	0.00	1,584.00
56	KU NOH MARIA CANDELARIA	KUNC640202UF9	83.68	0.00	0.00	0.00	1,584.00	0.00	0.00	1,584.00
57	CAAMBRANES CAAMAL REINA MARIBEL	CACR790708K35	83.68	0.00	0.00	0.00	1,584.00	0.00	0.00	1,584.00
93	VIDAL RUIZ NIDIA NOEMI	VIRN920207UI5	75.20	0.00	0.00	0.00	1,425.33	0.00	0.00	1,425.33
118	UCAN VILLANUEVA LUIS JESUS	UAVL741224PKA	174.38	0.00	0.00	0.00	3,484.00	0.00	0.00	3,484.00
125	ESCAMILLA CHAVEZ CARLOS FRANCISO	EACC6010102R0	62.53	0.00	0.00	0.00	1,188.00	0.00	0.00	1,188.00

146	PECH DZUL HECTOR ROLANDO	PEDH630201825	61.71	0.00	0.00	0.00	1,440.00	0.00	0.00	1,440.00
156	CANUL NOH FRANCISCA GUADALUPE	CANF871004510	75.20	0.00	0.00	0.00	1,425.00	0.00	0.00	1,425.00
157	OCH UC REYES MIGUELINA	OURE931010KS6	83.68	0.00	0.00	0.00	1,584.00	0.00	0.00	1,584.00
166	OCH RUIZ ROSALBA GUADALUPE	ORRO871028DD2	75.20	0.00	0.00	0.00	1,425.00	0.00	0.00	1,425.00
185	ARANDA VALENCIA BRENDA GUADALUPE	AAVB9206022J5	83.68	0.00	0.00	0.00	396.00	0.00	0.00	396.00
25,403.33										
Depto:	DESARROLLO RURAL									
59	AVILES GOMEZ ELENA	AIGE560731TQ8	156.88	0.00	0.00	0.00	3,168.00	0.00	0.00	3,168.00
60	CONTERAS ARANDA DAYANE MONSERRAT	COAD960409A76	202.20	0.00	0.00	0.00	3,960.00	0.00	0.00	3,960.00
7,128.00										
Depto:	JUEZ DE PAZ									
62	CAMBRANIS CASTILLO BRENDA ANEL	CACB920319SA0	202.20	0.00	0.00	0.00	3,960.00	0.00	0.00	3,960.00
3,960.00										
Depto:	DIF MUNICIPAL									
63	LOPEZ PAT RUDY MARIANA	LOPR910803SE5	202.20	0.00	0.00	0.00	3,960.00	0.00	0.00	3,960.00
65	CAMELO MENESES NIDIA AREMI	CAMN710504G27	133.72	0.00	0.00	0.00	2,772.00	0.00	0.00	2,772.00
66	SANDOVAL PAT SEIDY ARACELLY	SAPS920312NL8	133.72	0.00	0.00	0.00	2,772.00	0.00	0.00	2,772.00
68	HAU ARANDA DANIEL RICARDO	HAAD940724A43	174.38	0.00	0.00	0.00	3,484.00	0.00	0.00	3,484.00
129	AYALA GONZALEZ KAREN	AAGK771210AS1	202.20	0.00	0.00	0.00	3,960.00	0.00	0.00	3,960.00
167	UC BAAS STEFANY ISABEL	UBST951028DU5	182.01	0.00	0.00	0.00	3,600.00	0.00	0.00	3,600.00
168	LORIA CAMELO SAMY SALOME	LOCS0011135V7	69.38	0.00	0.00	0.00	1,584.00	0.00	0.00	1,584.00
22,132.00										
Depto:	CATASTRO									
69	DZUL CHEL ANTONIO SEVERO	DUCA861008DR7	174.38	0.00	0.00	0.00	3,484.00	0.00	0.00	3,484.00
70	KUYOC CHI ENRIQUE MOISES	KUCE950904K35	111.71	0.00	0.00	0.00	2,376.00	0.00	0.00	2,376.00
71	MENESES MARFIL JUAN ISIDRO	MEMJ4705065S6	111.71	0.00	0.00	0.00	2,376.00	0.00	0.00	2,376.00
8,236.00										
Depto:	PROTECCION CIVIL									
173	GONZALEZ CHAN HERNAN	GOCH701013JL5	174.38	0.00	0.00	0.00	3,484.00	0.00	0.00	3,484.00
3,484.00										
Depto:	PROTOCOLO Y LOGISTICA									
48	SANDOVAL CORDERO NOEMI SALOME	SACN880620DH8	202.20	0.00	0.00	0.00	3,960.00	0.00	0.00	3,960.00
3,960.00										
Depto:	COMUNICACION SOCIAL									
74	ONTIVEROS CENTENO PRISCILIANO	OICP7809162Y2	156.88	0.00	0.00	0.00	3,168.00	0.00	0.00	3,168.00
3,168.00										
Depto:	ENCARGADO UMAIP									
75	ESCAMILLA ONTIVEROS MANUEL DE JESUS	EAOM960210BJ9	202.20	0.00	0.00	0.00	3,960.00	0.00	0.00	3,960.00
3,960.00										
Depto:	SALUD									
77	TREJO MENA LUIS ALBERTO	TEML531027FI5	202.20	0.00	0.00	0.00	3,960.00	0.00	0.00	3,960.00
78	ARANDA BASTO MARILYN DE LA CRUZ	AABM780502E64	202.20	0.00	0.00	0.00	3,960.00	0.00	0.00	3,960.00
79	DZUL UC SILVIA MARIA BEATRIZ	DUUS680217P49	133.72	0.00	0.00	0.00	2,772.00	0.00	0.00	2,772.00
158	CETZAL ESCAMILLA CARMEN EUGENIA	CEEC850716DQ6	114.47	0.00	0.00	0.00	2,160.00	0.00	0.00	2,160.00
12,852.00										
Depto:	BIENESTAR SOCIAL									
83	NAUAT POOT MARIA LORENZA	NAPL620810422	83.68	0.00	0.00	0.00	1,584.00	0.00	0.00	1,584.00
85	PENICHE LOPEZ GERARDO ADONAY	PELG591018S85	174.38	0.00	0.00	0.00	3,484.00	0.00	0.00	3,484.00
5,068.00										
Depto:	COMISARIAS									
86	PECH CANUL KAREN GUADALUPE	PECK970707DU9	75.20	0.00	0.00	0.00	1,425.33	0.00	0.00	1,425.33
90	LOPEZ QUEME LOURDES GUADALUPE	LOQL8501105E8	75.20	0.00	0.00	0.00	1,425.33	0.00	0.00	1,425.33
92	COHUO RUIZ SANDRA DEL ROSARIO	CORS980725GZ6	75.20	0.00	0.00	0.00	1,425.33	0.00	0.00	1,425.33
95	FERNANDEZ VIDAL LUCELY NATIVIDAD	FEVL9509073Q8	75.20	0.00	0.00	0.00	1,425.33	0.00	0.00	1,425.33
97	CHI CUPUL OLIVIA LETICIA	CICO780718TC4	66.74	0.00	0.00	0.00	1,266.67	0.00	0.00	1,266.67
98	UC CHI MARIA APOLONIA	UCAP89010815A	66.74	0.00	0.00	0.00	1,266.67	0.00	0.00	1,266.67
99	HEREDIA RODRIGUEZ SILVIA ARACELY	HERS9002215IA	66.74	0.00	0.00	0.00	1,266.67	0.00	0.00	1,266.67
100	CHI TZIU MARIANA DEL CARMEN	CITM9010172J2	66.74	0.00	0.00	0.00	1,266.67	0.00	0.00	1,266.67
101	BATUN CAN ADRIANA GUADALUPE	BACA7803138Q2	71.02	0.00	0.00	0.00	1,346.67	0.00	0.00	1,346.67
102	GIL CIAU YENDI ARELY	GICY8509046L7	49.77	0.00	0.00	0.00	949.33	0.00	0.00	949.33
103	BASTO MENDEZ LUIS ALBERTO	BAML790906PS3	49.77	0.00	0.00	0.00	949.33	0.00	0.00	949.33

109	PAT OY MARIA FELIX	PAOF7110201EA	70.95	0.00	0.00	0.00	1,345.00	0.00	0.00	1,345.00
111	FLORES OCH JOSE IGNACIO	FOOI6305251QA	113.26	0.00	0.00	0.00	2,137.00	0.00	0.00	2,137.00
112	CHAN PERERA FAUSTINO	CAPF6809198X6	70.95	0.00	0.00	0.00	1,345.00	0.00	0.00	1,345.00
113	PECH PACHECO ROSALINDA	PEPR7504157K2	70.95	0.00	0.00	0.00	1,345.00	0.00	0.00	1,345.00
114	CANUL ROSADO FLORENCIO	CARF520719PH0	70.95	0.00	0.00	0.00	1,345.00	0.00	0.00	1,345.00
115	BRICEÑO KOYOC HIDALDY DURAHÍ	BIKH820215N38	75.20	0.00	0.00	0.00	1,425.00	0.00	0.00	1,425.00
123	CHI TZIU SAN VALENTIN	CITS760214CR4	113.32	0.00	0.00	0.00	2,138.67	0.00	0.00	2,138.67
124	CHI UC SILVIA MARIA	CIUS720421IX1	66.74	0.00	0.00	0.00	1,266.67	0.00	0.00	1,266.67
127	CHABLE MAZUN JOSE LUIS	CAML761010K29	49.77	0.00	0.00	0.00	949.00	0.00	0.00	949.00
130	CHI LOPEZ CESAR AUGUSTO	CILC980429LJ6	75.20	0.00	0.00	0.00	1,425.00	0.00	0.00	1,425.00
160	DZUL CHE ELSY MARIA	DUCE7506082U4	49.77	0.00	0.00	0.00	949.00	0.00	0.00	949.00
174	CAN GALAZ GREGORIA	CAGG470315RJ0	41.38	0.00	0.00	0.00	594.00	0.00	0.00	594.00
										30,277.67
Depto:	FOMENTO AGROPECUARIO									
58	MANCILLA RENDON ALFREDO	MARA580223CZ2	225.95	0.00	0.00	0.00	4,356.00	0.00	0.00	4,356.00
										4,356.00
Depto:	ENLACE INDEMAYA									
81	CHUC CHUC JOSE ADRIAN	CUCA891111R29	174.38	0.00	0.00	0.00	3,484.00	0.00	0.00	3,484.00
										3,484.00
Depto:	EQUIDAD Y GÉNERO									
64	GARRIDO CASTILLO OLDA MAYTE	GACO8404136E1	202.20	0.00	0.00	0.00	3,960.00	0.00	0.00	3,960.00
										3,960.00
Depto:	SINDICO									
1	ARANDA VALENCIA FLOR MARIA	AAVF841229EV7	615.59	0.00	0.00	0.00	5,266.67	0.00	0.00	5,266.67
										5,266.67
Totales										251,491.00
	# de empleados: 133									

MUNICIPIO DE PANABA YUCATAN 2020
AGUINALDO 2020 DE SEGURIDAD PÚBLICA

04/02/2021
PERIODO ACTUAL:[2025] DEL 30/12/2020 AL 30/12/2020

LISTADO DE NOMINA

CLAVE	EMPLEADO	REC	SALDIA	DIAS LABORA	SALARIO	SUBSIDIO FISC	INGRESOS ASII	OTRAS PERC	ISPT	OTRAS DEDUC	TOTAL
25	SEGURIDAD PUBLICA	SOSO900308UK8	332.63	0.00	0.00	0.00	6,040.00	0.00	0.00	0.00	6,040.00
27	SOLIS SANSOR OMAR ISRAEL	UIO082040ZCD5	252.73	0.00	0.00	0.00	4,666.67	0.00	0.00	0.00	4,666.67
31	UITZIL OCH OSWALDO EMANUEL	POGA8909222D4	196.97	0.00	0.00	0.00	3,866.67	0.00	0.00	0.00	3,866.67
34	POOT GOMEZ ANDRES OMAR	CIUA6610152E9	196.97	0.00	0.00	0.00	3,866.67	0.00	0.00	0.00	3,866.67
44	CHI UC ANTONIO DE JESUS	CICH8008274Q4	196.97	0.00	0.00	0.00	3,866.67	0.00	0.00	0.00	3,866.67
45	CHI CUPUL HENRY ARMANDO	TUVE830111LR3	160.03	0.00	0.00	0.00	3,200.00	0.00	0.00	0.00	3,200.00
106	TUZ VALLE ELVY CANDELARIA	ROSGADO LORIA GUALBERTO ROGELIO	196.97	0.00	0.00	0.00	4,466.60	0.00	0.00	0.00	4,466.60
121	CAN CHI JOSE FRANCISCO	CACF750318SHA	196.97	0.00	0.00	0.00	3,866.67	0.00	0.00	0.00	3,866.67
134	KUYOC CETZAL HELBERT JESUS	KUCH971006DN1	196.97	0.00	0.00	0.00	3,866.67	0.00	0.00	0.00	3,866.67
138	TREJO CRUZ NARCISO EMMANUEL	TECN991202N91	196.97	0.00	0.00	0.00	3,866.67	0.00	0.00	0.00	3,866.67
141	RAMOS ALVAREZ ALEJANDRO	RAAA790214L26	196.97	0.00	0.00	0.00	3,866.67	0.00	0.00	0.00	3,866.67
148	MENA LORIA CESAR JESUS	LOMCO00309UG8	196.97	0.00	0.00	0.00	3,866.67	0.00	0.00	0.00	3,866.67
153	OSORIO TUZ RODOLFO	OOTR740710UZ9	196.97	0.00	0.00	0.00	3,866.67	0.00	0.00	0.00	3,866.67
162	CHABLE CANCHE RAYES BALTAZAR	CACR800106K83	196.97	0.00	0.00	0.00	3,866.67	0.00	0.00	0.00	3,866.67
163	FERNANDEZ FLORES REYES LORENZO	FEFR960108AR6	196.97	0.00	0.00	0.00	3,866.67	0.00	0.00	0.00	3,866.67
164	LORIA MENA RODRIGO ALEJANDRO	LOMR010503L88	196.97	0.00	0.00	0.00	3,866.67	0.00	0.00	0.00	3,866.67
172	RAMIREZ VILLEGAS RICARDO	RAVR940113E39	252.73	0.00	0.00	0.00	4,066.60	0.00	0.00	0.00	4,066.60
175	CANUL TUZ LUIS ARMANDO	CATL841228FF0	207.83	0.00	0.00	0.00	2,900.00	0.00	0.00	0.00	2,900.00
176	UC CUPUL MANUEL SEVERIANO	UCMA841119TG8	207.83	0.00	0.00	0.00	2,900.00	0.00	0.00	0.00	2,900.00
178	NAVARRO CETZAL FRANKLIN DE JESUS	NACF810604VB6	207.83	0.00	0.00	0.00	2,900.00	0.00	0.00	0.00	2,900.00
179	TUZ BAAS GEYSER FLORENCIO	TUBG981207DN0	207.83	0.00	0.00	0.00	2,900.00	0.00	0.00	0.00	2,900.00
180	AC GIL JESUS ALFREDO	AGJE940814GV3	207.83	0.00	0.00	0.00	2,578.00	0.00	0.00	0.00	2,578.00
181	MENA HAU PEDRO RAYMUNDO	MEHP771121QR4	207.83	0.00	0.00	0.00	2,578.00	0.00	0.00	0.00	2,578.00
182	CANCHE TUZ LUCELLY MARGARITA	CATL891002C1A	207.83	0.00	0.00	0.00	2,256.00	0.00	0.00	0.00	2,256.00
184	BASTO HERRERA RAYMUNDO ALEJANDRO	BAHR000518C97	207.83	0.00	0.00	0.00	967.00	0.00	0.00	0.00	967.00
186	CEME VALDEZ JESSICA ARELY	CEVJ931101CBA	207.83	0.00	0.00	0.00	644.00	0.00	0.00	0.00	644.00
			5,429.20	0.00	0.00	0.00	89,462.91	0.00	0.00	0.00	89,462.91