

H. AYUNTAMIENTO DE PANABA, YUCATAN

ASUNTO: Se entrega Informe del CONSOLIDADO del Ejercicio 2020

PANABA, YUCATAN A _____ DE _____ DEL 2021

AUDITORIA SUPERIOR DEL ESTADO DE YUCATAN
C.P.C. Mario Can Marín.
Auditor Superior del Estado de Yucatán.

De conformidad con lo dispuesto en el artículo 169 de la Ley del Presupuesto y Contabilidad Gubernamental del Estado de Yucatán, según decreto numero 364 publicado en el Diario Oficial del estado el 31 de Diciembre de 2010, hago entrega de **EL INFORME CONSOLIDADO del Ejercicio de los Recursos Públicos del H. Ayuntamiento a nuestro cargo** correspondiente a los meses de **ENERO A DICIEMBRE 2020**, el cual consta de los siguientes documentos.

INFORMACIÓN CONTABLE:

- ✓ Estado de Actividades al 31 de Diciembre de 2020
- ✓ Estado de Situación Financiera al 31 de Diciembre de 2020
- ✓ Estado de Variaciones en la Hacienda Pública al 31 de Diciembre de 2020
- ✓ Estado de Cambios en la Situación Financiera al 31 de Diciembre de 2020
- ✓ Estado de Flujos de Efectivo al 31 de Diciembre de 2020
- ✓ Informe sobre Pasivos Contingentes al 31 de Diciembre de 2020
- ✓ Notas a los Estados Financieros al 31 de Diciembre de 2020

INFORMACIÓN PRESUPUESTARIA:

- ✓ Estado Analítico de Ingresos al 31 de Diciembre de 2020
- ✓ Estado del Ejercicio del Presupuesto de Egresos Clasificación Administrativa al 31 de Diciembre de 2020
- ✓ Estado del Ejercicio del Presupuesto de Egresos Clasificación del Objeto del Gasto (Capítulo y Concepto) al 31 de Diciembre de 2020
- ✓ Estado del Ejercicio del Presupuesto de Egresos Clasificación Económica (Por Tipo de Gasto) al 31 de Diciembre de 2020
- ✓ Estado del Ejercicio del Presupuesto de Egresos Clasificación Funcional (Finalidad y Función) al 31 de Diciembre de 2020
- ✓ Endeudamiento Neto al 31 de Diciembre de 2020
- ✓ Intereses de la Deuda al 31 de Diciembre de 2020

INFORMACIÓN PROGRAMÁTICA

- ✓ Gasto por Categoría Programática al 31 de Diciembre de 2020
- ✓ Indicadores de Resultados al 31 de Diciembre de 2020

INFORMACIÓN ADICIONAL

- ✓ Reporte Analítico del Activo del 1 de Enero al 31 de Diciembre de 2020
- ✓ Programas y Proyectos de Inversión al 31 de Diciembre de 2020
- ✓ Indicadores de la Postura Fiscal al 31 de Diciembre de 2020
- ✓ Reporte Analítico de la Deuda Pública y Otros Pasivos al 31 de Diciembre de 2020
- ✓ Cédula de Prestaciones y Deducciones
- ✓ Información del Rubro de Nómina del Personal al 31 de Diciembre de 2020

- En total 31 Hojas foliadas.

001755

ASEY

AUDITORIA SUPERIOR DEL ESTADO DE YUCATAN

RECEPCIÓN DE LA CUENTA PÚBLICA 2020

22 MAR. 2021

RECIBIDO HORA: 10:50
Vo. Bo.

Art. 174 y 175 de la Ley de Presupuestos y Contabilidad Gubernamental del Estado de Yucatán

ATENTAMENTE



EL PRESIDENTE MUNICIPAL

C. JORGE ABRAHAM JIMENEZ TUIT

EL SECRETARIO MUNICIPAL



C. FILIBERTO AVILA PEREZ



C. FLOR MARÍA AYANDA VALENZUELA



EL TESORERO MUNICIPAL

C.P. DELTA JOSEFINA PATRÓN



Municipio de Panabá ESTADO DE YUCATÁN

Estado de Actividades

Del 01/ene./2020 al 31/dic./2020

Usr: supervisor
Rep: rpt:EstadoActividades

Fecha y hora de Impresión
23/feb./2021
10:29 a. m.

	2020	2019
INGRESOS Y OTROS BENEFICIOS		
INGRESOS DE GESTIÓN		
IMPUESTOS	\$973,621.21	\$1,298,775.94
CUOTAS Y APORTACIONES DE SEGURIDAD SOCIAL	\$389,776.25	\$410,314.49
CONTRIBUCIONES DE MEJORAS	\$0.00	\$0.00
DERECHOS	\$0.00	\$0.00
PRODUCTOS	\$461,400.00	\$803,020.45
APROVECHAMIENTOS	\$9,264.96	\$0.00
	\$113,180.00	\$65,441.00
	\$0.00	\$0.00
	\$33,231,298.46	\$31,168,148.46
PARTICIPACIONES, APORTACIONES, CONVENIOS, INCENTIVOS DERIVADOS DE LA COLABORACIÓN FISCAL, FONDOS DISTINTOS DE APORTACIONES, TRANSFERENCIAS, ASIGNACIONES, SUBSIDIOS Y SUBVENCIONES, Y PENSIONES Y JUBILACIONES		
PARTICIPACIONES, APORTACIONES, CONVENIOS, INCENTIVOS DERIVADOS DE LA COLABORACIÓN FISCAL Y FONDOS DISTINTOS DE APORTACIONES	\$33,231,298.46	\$31,168,148.46
TRANSFERENCIAS, ASIGNACIONES, SUBSIDIOS Y SUBVENCIONES, Y PENSIONES Y JUBILACIONES	\$0.00	\$0.00
OTROS INGRESOS Y BENEFICIOS		
INGRESOS FINANCIEROS	\$0.00	\$0.00
INCREMENTO POR VARIACIÓN DE INVENTARIOS	\$0.00	\$8,016.19
DISMINUCIÓN DEL EXCESO DE ESTIMACIONES POR PÉRDIDA O DETERIORO U OBSOLESCENCIA	\$0.00	\$0.00
DISMINUCIÓN DEL EXCESO DE PROVISIONES	\$0.00	\$0.00
OTROS INGRESOS Y BENEFICIOS VARIOS	\$0.00	\$0.00
Total de Ingresos y Otros Beneficios	\$34,204,919.67	\$32,474,940.59
GASTOS Y OTRAS PÉRDIDAS		
GASTOS DE FUNCIONAMIENTO		
SERVICIOS PERSONALES	\$25,535,971.03	\$21,952,274.41
MATERIALES Y SUMINISTROS	\$11,375,420.95	\$9,422,113.57
SERVICIOS GENERALES	\$6,109,615.77	\$4,846,365.09
TRANSFERENCIAS, ASIGNACIONES, SUBSIDIOS Y OTRAS AYUDAS	\$8,050,934.31	\$7,683,795.75
TRANSFERENCIAS INTERNAS Y ASIGNACIONES AL SECTOR PÚBLICO	\$384,556.79	\$1,674,972.86
TRANSFERENCIAS AL RESTO DEL SECTOR PÚBLICO	\$0.00	\$0.00
SUBSIDIOS Y SUBVENCIONES	\$0.00	\$0.00
AYUDAS SOCIALES	\$384,556.79	\$1,674,972.86
PENSIONES Y JUBILACIONES	\$0.00	\$0.00
TRANSFERENCIAS A FIDEICOMISOS, MANDATOS Y CONTRATOS ANÁLOGOS	\$0.00	\$0.00
TRANSFERENCIAS A LA SEGURIDAD SOCIAL	\$0.00	\$0.00
DONATIVOS	\$0.00	\$0.00
TRANSFERENCIAS AL EXTERIOR	\$0.00	\$0.00
PARTICIPACIONES Y APORTACIONES		
PARTICIPACIONES	\$0.00	\$0.00
APORTACIONES	\$0.00	\$0.00
CONVENIOS	\$0.00	\$0.00
INTERESES, COMISIONES Y OTROS GASTOS DE LA DEUDA PÚBLICA		
INTERESES DE LA DEUDA PÚBLICA	\$0.00	\$0.00
COMISIONES DE LA DEUDA PÚBLICA	\$0.00	\$0.00
GASTOS DE LA DEUDA PÚBLICA	\$0.00	\$0.00
COSTO POR COBERTURAS	\$0.00	\$0.00
APORTOS FINANCIEROS	\$0.00	\$0.00

	2020	2019
OTROS GASTOS Y PÉRDIDAS EXTRAORDINARIAS		
ESTIMACIONES, DEPRECIACIONES, DETERIOROS, OBSOLESCENCIA Y AMORTIZACIONES	\$0.00	\$0.00
PROVISIONES	\$0.00	\$0.00
DISMINUCIÓN DE INVENTARIOS	\$0.00	\$0.00
AUMENTO POR INSUFICIENCIA DE ESTIMACIONES POR PÉRDIDA O DETERIORO U OBSOLESCENCIA	\$0.00	\$0.00
AUMENTO POR INSUFICIENCIA DE PROVISIONES	\$0.00	\$0.00
OTROS GASTOS	\$0.00	\$0.00
INVERSIÓN PÚBLICA		
INVERSIÓN PÚBLICA NO CAPITALIZABLE	\$0.00	\$0.00
Total de Gastos y otras Pérdidas	\$25,920,527.82	\$23,827,247.27

Resultado del Ejercicio (Ahorro/Desahorro)

\$8,284,391.85 \$8,647,693.32

"Bajo protesta de decir verdad declaramos que los Estados Financieros y sus notas, son razonablemente correctos y son responsabilidad del emisor".

C. JORGE ABRAHAM JIMÉNEZ JUIZ
PRESIDENTE MUNICIPAL



[Signature]
C.P. DELTA JOSEFINA PATRON GORREAU MUNICIPAL

C. FILIBERTO AVILA PERAZA
SECRETARIO MUNICIPAL

TESORERO MUNICIPAL
C. FLOR MARIA ABANDIA VILENIA
SINDICO MUNICIPAL





Ucr: supervisor

Rep: rptEstadoSituacionFinanciera

Municipio de Panabá
ESTADO DE YUCATÁN
Estado de Situación Financiera
Al 31/dic./2020

Fecha y 23/feb./2021
hora de Impresión 10:34 a. m.

ACTIVO	2020	2019*	PASIVO	2020	2019*
ACTIVO CIRCULANTE	\$4,829,130.33	\$7,039,832.44	PASIVO CIRCULANTE	\$2,846,476.86	\$2,933,219.57
Efectivo y Equivalentes	\$2,964,979.22	\$5,209,978.07	Cuentas por Pagar a Corto Plazo	\$3,981,175.56	\$4,053,924.57
Derechos a Recibir Efectivo o Equivalentes	\$834,385.73	\$800,068.99	Documentos por Pagar a Corto Plazo	\$0.00	\$0.00
Derechos a Recibir Bienes o Servicios	\$1,029,765.38	\$1,029,765.38	Porción a Corto Plazo de la Deuda Pública a Largo Plazo	\$0.00	\$0.00
Inventarios	\$0.00	\$0.00	Títulos y Valores a Corto Plazo	\$0.00	\$0.00
Almacenes	\$0.00	\$0.00	Pasivos Diferidos a Corto Plazo	\$0.00	\$0.00
Estimación por Pérdida o Deterioro de Activos Circulantes	\$0.00	\$0.00	Fondos y Bienes de Terceros en Garantía y/o Administración	\$0.00	\$0.00
Otros Activos Circulantes	\$0.00	\$0.00	Provisiones a Corto Plazo	\$0.00	\$0.00
Total de Activos Circulantes	\$4,829,130.33	\$7,039,832.44	Otros Pasivos a Corto Plazo	-\$1,134,698.70	-\$1,130,705.00
ACTIVO NO CIRCULANTE	\$26,892,672.47	\$16,484,321.22	Total de Pasivos Circulantes	\$2,846,476.86	\$2,933,219.57
Inversiones Financieras a Largo Plazo	\$0.00	\$0.00	PASIVO NO CIRCULANTE	-\$454,812.08	-\$454,812.08
Derechos a Recibir Efectivo o Equivalentes a Largo Plazo	\$320,115.00	\$320,115.00	Cuentas por Pagar a Largo Plazo	\$0.00	\$0.00
Bienes Inmuebles, Infraestructura y Construcciones en Proceso	\$24,917,202.46	\$14,543,253.24	Documentos por Pagar a Largo Plazo	\$0.00	\$0.00
Bienes Muebles	\$1,497,159.14	\$1,462,757.11	Deuda Pública a Largo Plazo	-\$454,812.08	-\$454,812.08
Activos Intangibles	\$0.00	\$0.00	Pasivos Diferidos a Largo Plazo	\$0.00	\$0.00
Depreciación, Deterioro y Amortización Acumulada de Bienes	\$0.00	\$0.00	Fondos y Bienes de Terceros en Garantía y/o Administración	\$0.00	\$0.00
Activos Diferidos	\$158,195.87	\$158,195.87	Provisiones a Largo Plazo	\$0.00	\$0.00
Estimación por Pérdida o Deterioro de Activos no Circulantes	\$0.00	\$0.00	Total de Pasivos No Circulantes	-\$454,812.08	-\$454,812.08
Otros Activos no Circulantes	\$0.00	\$0.00	Total del Pasivo	\$2,391,664.78	\$2,478,407.49
Total del Activo	\$31,721,802.80	\$23,524,153.66	HACIENDA PÚBLICA/PATRIMONIO CIRCULANTE	\$0.00	\$0.00
			Aportaciones	\$0.00	\$0.00
			Donaciones de Capital	\$0.00	\$0.00
			Actualización de la Hacienda Pública/Patrimonio	\$0.00	\$0.00
			HACIENDA PÚBLICA/PATRIMONIO GENERADO	\$29,330,138.02	\$21,045,746.17
			Resultados del Ejercicio (Ahorro/ Desahorro)	\$8,284,391.85	\$10,002,013.37
			Resultados de Ejercicios Anteriores	\$21,045,746.17	\$11,043,732.80
			Revalúos	\$0.00	\$0.00
			Reservas	\$0.00	\$0.00
			Rectificaciones de Resultados de Ejercicios Anteriores	\$0.00	\$0.00
			EXCESO O INSUFICIENCIA EN LA ACTUALIZACIÓN DE LA	\$0.00	\$0.00
			Resultado por Posición Monetaria	\$0.00	\$0.00
			Resultado por Tenencia de Activos no Monetarios	\$0.00	\$0.00



Usu: supervisor

Rep: rptEstadoSituacionFinanciera

Municipio de Panabá
ESTADO DE YUCATÁN
Estado de Situación Financiera
Al 31/dic./2020

	2020	2019*
Total Hacienda Pública/Patrimonio	\$29,330,138.02	\$21,045,746.17
Total del Pasivo y Hacienda Pública/Patrimonio	\$31,721,802.80	\$23,524,153.66



Rep: rptEstadoSituacionFinanciera
Usr: supervisor

Municipio de Panabá Estado de Situación Financiera Al 31/dic./2020

Fecha y 23/feb./2021
hora de Impresión 10:34 a. m.

CUENTAS DE ORDEN PRESUPUESTARIAS:

	2020	2019*
LEY DE INGRESOS	\$40,512,444.80	\$1,039,947.89
LEY DE INGRESOS ESTIMADA	\$6,292,185.13	\$1,325,411.62
LEY DE INGRESOS POR EJECUTAR	\$0.00	\$32,166,984.22
MODIFICACIONES A LA LEY DE INGRESOS ESTIMADA	\$34,220,259.67	\$32,382,086.60
LEY DE INGRESOS DEVENGADA	\$34,220,259.67	\$33,242,694.60
LEY DE INGRESOS RECAUDADA	\$34,220,259.67	\$33,242,694.60
PRESUPUESTO DE EGRESOS	\$40,512,444.80	\$34,019,107.27
PRESUPUESTO DE EGRESOS APROBADO	\$6,320,268.29	\$4,611,123.76
PRESUPUESTO DE EGRESOS POR EJERCER	\$3,920,139.35	\$7,092,356.71
MODIFICACIONES AL PRESUPUESTO DE EGRESOS API	\$38,112,325.86	\$36,300,340.23
PRESUPUESTO DE EGRESOS COMPROMETIDO	\$36,332,872.77	\$34,028,354.82
PRESUPUESTO DE EGRESOS DEVENGADO	\$36,332,872.77	\$31,029,544.82
PRESUPUESTO DE EGRESOS EJERCIDO	\$36,332,872.76	\$31,029,544.82
PRESUPUESTO DE EGRESOS PAGADO	\$36,332,872.76	\$31,029,058.57

"Bajo protesta de decir verdad declaramos que los Estados Financieros y sus notas, son razonablemente correctos y son responsabilidad del emisor".

C. JORGE ABRAHAM JIMENEZ IUIT
PRESIDENTE MUNICIPAL
H. AYUNTAMIENTO DE PANABÁ
SECRETARIO AYLA PERAZA
2018-2021
SECRETARIO MUNICIPAL

C. P. DELTA JOSEFINA PATRON CORREA
TESORERO MUNICIPAL
H. AYUNTAMIENTO DE PANABÁ
TESORERO MUNICIPAL
2018-2021
TESORERO MUNICIPAL

C. FLOR ABRAHAM VALDEA
SINDICO MUNICIPAL
H. AYUNTAMIENTO DE PANABÁ
SINDICO MUNICIPAL
2018-2021
SINDICO MUNICIPAL

C. P. DELTA JOSEFINA PATRON CORREA
TESORERO MUNICIPAL
H. AYUNTAMIENTO DE PANABÁ
TESORERO MUNICIPAL
2018-2021
TESORERO MUNICIPAL



ESTADO DE VARIACIÓN EN LA HACIENDA PÚBLICA
Del 01/ene/2020 Al 31/dic./2020

Rep: rptEstadoVariacionHacienda
Utr: supervisor

Fecha y 23/feb/2021
hora de Impresión 10:38 a. m.

Concepto	Hacienda Pública/ Patrimonio Contribuido	Hacienda Pública/ Patrimonio Generado De Ejercicios Anteriores	Hacienda Pública/ Patrimonio Generado Del Ejercicio	Exceso o Insuficiencia en la Actualización de la Hacienda Pública / Patrimonio	Total*
HACIENDA PÚBLICA/PATRIMONIO CONTRIBUIDO NETO DE 2019	\$0.00	\$0.00	\$0.00	\$0.00	\$0.00
Aportaciones	\$0.00	\$0.00	\$0.00	\$0.00	\$0.00
Donaciones de Capital	\$0.00	\$0.00	\$0.00	\$0.00	\$0.00
Actualización de la Hacienda Pública/Patrimonio	\$0.00	\$0.00	\$0.00	\$0.00	\$0.00
HACIENDA PÚBLICA /PATRIMONIO GENERADO NETO DE 2019	\$0.00	\$11,043,732.80	\$10,002,013.37	\$0.00	\$21,045,746.17
Resultados del Ejercicio (Ahorro/ Desahorro)	\$0.00	\$0.00	\$10,002,013.37	\$0.00	\$10,002,013.37
Resultados de Ejercicios Anteriores	\$0.00	\$11,043,732.80	\$0.00	\$0.00	\$11,043,732.80
Revalúos	\$0.00	\$0.00	\$0.00	\$0.00	\$0.00
Reservas	\$0.00	\$0.00	\$0.00	\$0.00	\$0.00
EXCESO O INSUFICIENCIA EN LA ACTUALIZACIÓN DE LA HACIENDA PÚBLICA/ PATRIMONIO NETO DE 2019	\$0.00	\$0.00	\$0.00	\$0.00	\$0.00
Rectificaciones de Resultados de Ejercicios Anteriores	\$0.00	\$0.00	\$0.00	\$0.00	\$0.00
HACIENDA PÚBLICA / PATRIMONIO NETO FINAL DE 2019	\$0.00	\$11,043,732.80	\$10,002,013.37	\$0.00	\$21,045,746.17
Resultado por Tenencia de Activos no Monetarios	\$0.00	\$0.00	\$0.00	\$0.00	\$0.00
Resultado por Posición Monetaria	\$0.00	\$0.00	\$0.00	\$0.00	\$0.00
HACIENDA PÚBLICA / PATRIMONIO CONTRIBUIDO NETO DE 2020	\$0.00	\$0.00	\$0.00	\$0.00	\$0.00
Aportaciones	\$0.00	\$0.00	\$0.00	\$0.00	\$0.00
Donaciones de Capital	\$0.00	\$0.00	\$0.00	\$0.00	\$0.00
Actualización de la Hacienda Pública/Patrimonio	\$0.00	\$0.00	\$0.00	\$0.00	\$0.00
VARIACIONES DE LA HACIENDA PÚBLICA / PATRIMONIO GENERADO NETO DE 2020	\$0.00	\$10,002,013.37	-\$1,717,621.52	\$0.00	\$8,284,391.85
Resultados del Ejercicio (Ahorro/ Desahorro)	\$0.00	\$0.00	\$8,284,391.85	\$0.00	\$8,284,391.85
Resultados de Ejercicios Anteriores	\$0.00	\$10,002,013.37	-\$10,002,013.37	\$0.00	\$0.00
Revalúos	\$0.00	\$0.00	\$0.00	\$0.00	\$0.00
Reservas	\$0.00	\$0.00	\$0.00	\$0.00	\$0.00
Rectificaciones de Resultados de Ejercicios Anteriores	\$0.00	\$0.00	\$0.00	\$0.00	\$0.00
CAMBIOS EN EL EXCESO O INSUFICIENCIA EN LA ACTUALIZACIÓN DE LA HACIENDA PÚBLICA/ PATRIMONIO NETO DE 2020	\$0.00	\$0.00	\$0.00	\$0.00	\$0.00
Resultado por Tenencia de Activos no Monetarios	\$0.00	\$0.00	\$0.00	\$0.00	\$0.00
Resultado por Posición Monetaria	\$0.00	\$0.00	\$0.00	\$0.00	\$0.00
HACIENDA PÚBLICA / PATRIMONIO NETO FINAL DE 2020	\$0.00	\$21,045,746.17	\$8,284,391.85	\$0.00	\$29,330,138.02

"Bajo protesta de decir verdad declaramos que los Estados Financieros y sus notas, son razonablemente correctos y son responsabilidad del emisor".

Concepto	Hacienda Pública/ Patrimonio Contribuido	Hacienda Pública/ Patrimonio Anteriores	Hacienda Pública/ Patrimonio Generado De Ejercicios Anteriores	Hacienda Pública/ Patrimonio Generado Del Ejercicio	Exceso o Insuficiencia en la Actualización de la Hacienda Pública/ Patrimonio	Total*
----------	--	---	--	---	---	--------

C. JORGE ABRAHAM JIMENEZ IUTÉ
 PRESIDENTE MUNICIPAL



C. P. DELTA JOSEFINA PATRON CORREA
 TESORERO MUNICIPAL



C. FLIBERTO AVILA PERAZA
 SECRETARIO MUNICIPAL



C. FLORENTINA ARANDA VALENCIA
 SINDICO MUNICIPAL

Municipio de Panabá
ESTADO DE YUCATÁN
Estado de Cambios en la Situación Financiera
Del 01/ene./2020 Al 31/dic./2020

ic: supervisor
ip: rpt/EstadoCambiosSituaciónFinanciera

Fecha y hora de Impresión
23/feb./2021
10:40 a. m.

	Origen*	Aplicación*
ACTIVO		
ACTIVO CIRCULANTE		
Efectivo y Equivalentes	\$2,210,702.11	\$8,197,649.14
Derechos a Recibir Efectivo o Equivalentes	\$2,244,998.85	
Derechos a Recibir Bienes o Servicios Inventarios		\$34,296.74
Almacenes		
Estimación por Pérdida o Deterioro de Activos Circulantes		
Otros Activos Circulantes		
ACTIVO NO CIRCULANTE		
Inversiones Financieras a Largo Plazo		\$10,408,351.25
Derechos a Recibir Efectivo o Equivalentes a Largo Plazo		
Bienes Inmuebles, Infraestructura y Construcciones en Proceso		\$10,373,949.22
Bienes Muebles		\$34,402.03
Activos Intangibles		
Depreciación, Deterioro y Amortización Acumulada de Bienes		
Activos Diferidos		
Estimación por Pérdida o Deterioro de Activos no Circulantes		
Otros Activos no Circulantes		
PASIVO		
ASIVO CIRCULANTE		
Cuentas por Pagar a Corto Plazo		\$86,742.71
Documentos por Pagar a Corto Plazo		\$86,742.71
Porción a Corto Plazo de la Deuda Pública a Largo Plazo		\$82,749.01
Títulos y Valores a Corto Plazo		
Pasivos Diferidos a Corto Plazo		
Fondos y Bienes de Terceros en Garantía y/o Administración a Corto Plazo		
Provisiones a Corto Plazo		
Otros Pasivos a Corto Plazo		\$3,993.70
PASIVO NO CIRCULANTE		
Cuentas por Pagar a Largo Plazo		
Documentos por Pagar a Largo Plazo		
Deuda Pública a Largo Plazo		
Pasivos Diferidos a Largo Plazo		
Fondos y Bienes de Terceros en Garantía y/o Administración a Largo Plazo		
Provisiones a Largo Plazo		
HACIENDA PÚBLICA/PATRIMONIO		
HACIENDA PÚBLICA/PATRIMONIO CONTRIBUIDO		
Aportaciones		
Donaciones de Capital		
Actualización de la Hacienda Pública/Patrimonio		
HACIENDA PÚBLICA/PATRIMONIO GENERADO		
Resultados del Ejercicio (Ahorro/ Desahorro)		
Resultados de Ejercicios Anteriores		\$1,717,621.52
Revalúos		
Reservas		
Rectificaciones de Resultados de Ejercicios Anteriores		
EXCESO O INSUFICIENCIA EN LA ACTUALIZACIÓN DE LA HACIENDA PÚBLICA/PATRIMONIO		
Resultado por Posición Monetaria		
Resultado por Tenencia de Activos no Monetarios		
HACIENDA PÚBLICA/PATRIMONIO CONTRIBUIDO	\$8,284,391.85	
HACIENDA PÚBLICA/PATRIMONIO GENERADO	\$8,284,391.85	
EXCESO O INSUFICIENCIA EN LA ACTUALIZACIÓN DE LA HACIENDA PÚBLICA/PATRIMONIO	\$10,002,013.37	

Municipio de Panabá
ESTADO DE YUCATÁN
Estado de Cambios en la Situación Financiera
Del 01/ene./2020 Al 31/dic./2020

r: supervisor
ip: rptEstadoCambiosSituacionFinanciera

Fecha y hora de impresión
23/feb/2021 10:40 a.m.



Origen*

Aplicación**

bajo protesta de decir verdad declaramos que los Estados Financieros y sus notas, son razonablemente correctos y son responsabilidad del emisor**

C. JORGE ABRAHAM JIMENEZ IUIH

PRESIDENTE MUNICIPAL

C. FILIBERTO VIERA BERRAZA

SECRETARIO MUNICIPAL

C. P. DELTA JOSEFINA BALIRON CORREAO

TESORERO MUNICIPAL

C. FLOR MARIA ARANDA VALENZUELA

SINDICO MUNICIPAL





Municipio de Panabá
ESTADO DE YUCATÁN
Estado de Flujos de Efectivo
Del 01/ene/2020 Al 31/dic./2020

Usu: supervisor
Rep: rptEstadoFlujosEfectivo

Fecha y hora de Impresión | 23/feb./2021
10:44 a. m.

Concepto

2019

2020

FLUJOS DE EFECTIVO DE LAS ACTIVIDADES DE OPERACIÓN
ORIGEN

ENDEUDAMIENTO EXTERNO	\$0.00	\$33,242,694.60
IMPUESTOS	\$389,776.25	\$410,314.49
CUOTAS Y APORTACIONES DE SEGURIDAD SOCIAL	\$0.00	\$0.00
CONTRIBUCIONES DE MEJORAS	\$0.00	\$0.00
DERECHOS	\$461,399.90	\$803,020.45
PRODUCTOS	\$9,264.96	\$0.00
APROVECHAMIENTOS	\$128,520.00	\$0.00
INGRESOS POR VENTA DE BIENES Y PRESTACIÓN DE SERVICIOS	\$0.00	\$0.00
PARTICIPACIONES, APORTACIONES, CONVENIOS, INCENTIVOS DERIVADOS DE LA COLABORACIÓN FISCAL Y FONDOS DISTINTOS DE APORTACIONES	\$33,231,298.46	\$32,029,359.66
TRANSFERENCIAS, ASIGNACIONES, SUBSIDIOS Y SUBVENCIÓNES, Y PENSIONES Y JUBILACIONES	\$0.00	\$0.00
OTROS ORIGENES DE OPERACIÓN	\$0.00	\$0.00
APLICACIÓN	\$26,052,913.47	\$24,090,140.14
SERVICIOS PERSONALES	\$11,375,420.95	\$9,422,113.57
MATERIALES Y SUMINISTROS	\$6,109,615.76	\$4,846,365.09
SERVICIOS GENERALES	\$8,050,934.31	\$7,684,499.40
TRANSFERENCIAS INTERNAS Y ASIGNACIONES AL SECTOR PÚBLICO	\$0.00	\$0.00
TRANSFERENCIAS AL RESTO DEL SECTOR PÚBLICO	\$0.00	\$0.00
SUBSIDIOS Y SUBVENCIÓNES	\$0.00	\$0.00
AYUDAS SOCIALES	\$384,556.79	\$1,874,972.86
PENSIONES Y JUBILACIONES	\$0.00	\$0.00
TRANSFERENCIAS A FIDEICOMISOS, MANDATOS Y OTROS ANÁLOGOS	\$0.00	\$0.00
TRANSFERENCIAS A LA SEGURIDAD SOCIAL	\$0.00	\$0.00
DONATIVOS	\$0.00	\$0.00
TRANSFERENCIAS AL EXTERIOR	\$0.00	\$0.00
PARTICIPACIONES	\$0.00	\$0.00
APORTACIONES	\$0.00	\$0.00
CONVENIOS	\$0.00	\$0.00
OTRAS APLICACIONES DE OPERACIÓN	\$132,385.66	\$262,189.22
FLUJOS NETOS DE EFECTIVO POR ACTIVIDADES DE OPERACIÓN	\$8,167,346.10	\$9,152,554.46

FLUJOS DE EFECTIVO DE LAS ACTIVIDADES DE INVERSIÓN
ORIGEN

BIENES INMUEBLES, INFRAESTRUCTURA Y CONSTRUCCIONES EN PROCESO	\$0.00	\$0.00
BIENES MUEBLES	\$0.00	\$0.00
OTROS ORIGENES DE INVERSIÓN	\$0.00	\$0.00
APLICACIÓN	\$10,408,351.25	\$7,195,107.55
BIENES INMUEBLES, INFRAESTRUCTURA Y CONSTRUCCIONES EN PROCESO	\$10,373,949.22	\$7,190,282.97
BIENES MUEBLES	\$34,402.03	\$4,824.58
OTRAS APLICACIONES DE INVERSIÓN	\$0.00	\$0.00
FLUJOS NETOS DE EFECTIVO POR ACTIVIDADES DE INVERSIÓN	-\$10,408,351.25	-\$7,195,107.55

FLUJO DE EFECTIVO DE LAS ACTIVIDADES DE FINANCIAMIENTO
ORIGEN

ENDEUDAMIENTO NETO	\$0.00	\$0.00
INTERNO	\$0.00	\$0.00
EXTERNO	\$0.00	\$0.00
OTROS ORIGENES DE FINANCIAMIENTO	\$0.00	\$0.00
APLICACIÓN	\$3,993.70	\$0.00
SERVICIOS DE LA DEUDA	\$0.00	\$0.00
INTERNO	\$0.00	\$0.00
EXTERNO	\$0.00	\$0.00
OTRAS APLICACIONES DE FINANCIAMIENTO	\$3,993.70	\$0.00
FLUJOS NETOS DE EFECTIVO POR ACTIVIDADES DE FINANCIAMIENTO	-\$3,993.70	\$0.00



Municipio de Panabá
ESTADO DE YUCATÁN
Estado de Flujos de Efectivo
Del 01/ene/2020 Al 31/dic./2020

Usu. supervisor
Rep: rptEstadoFlujosEfectivo

Fecha y hora de Impresión | 23/feb./2021 | 10:44 a. m.

Concepto	2020	2019
INCREMENTO/DISMINUCIÓN NETA EN EL EFECTIVO Y EQUIVALENTES AL EFECTIVO	-\$2,244,998.85	\$1,957,446.91
EFFECTIVO Y EQUIVALENTES AL EFECTIVO AL INICIO DEL EJERCICIO	\$5,209,978.07	\$3,252,531.16
EFFECTIVO Y EQUIVALENTES AL EFECTIVO AL FINAL DEL EJERCICIO	\$2,964,979.22	\$5,209,978.07

"Bajo protesta de decir verdad declaramos que los Estados Financieros y sus notas, son razonablemente correctos y son responsabilidad del emisor"



C. JORGE ABRAHAM JIMENEZ HUIJINDA
PRESIDENTE MUNICIPAL

PRESIDENTE MUNICIPAL

C. FILIBERTO WILIA BERAZA
SECRETARIO MUNICIPAL

SECRETARIO MUNICIPAL



C. P. DELTA JOSEFINA PATRON CORREA
TESORERER MUNICIPAL

TESORERER MUNICIPAL

C. FLOR MARIA ABONDA VALENCIA
SINDICO MUNICIPAL

SINDICO MUNICIPAL





**Municipio de Panabá
ESTADO DE YUCATÁN
Informe de Pasivos Contingentes
al 31/dic./2020**

Usr: supervisor
Rep: rptPasivosContingentes

Fecha y hora de Impresión | 23/feb./2021
10:45 a. m.

"En Cumplimiento a lo dispuesto en los artículos 46, Fracción I, Inciso f), y 52 de la Ley General de Contabilidad Gubernamental y de conformidad con lo establecido en el Capítulo VII, Numeral, II, Inciso h) del Manual de Contabilidad Gubernamental emitido por el CONAC, el Ente Público informa lo siguiente:"

SIN INFORMACIÓN QUE REVELAR

"Bajo protesta de decir verdad declaramos que los Estados Financieros y sus notas, son razonablemente correctos y son responsabilidad del emisor".

C. JORGE ABRAHAM JIMENEZ JDT

PRESIDENTE MUNICIPAL PANABÁ YUCATÁN
C. FILIBERTO AVILA PEREZ
SECRETARIO MUNICIPAL

C.P. DELTA JOSEFINA FERRON CORREA

C. FLOR MARIS TRANDA VALENCIA



Con el propósito de dar cumplimiento a los artículos 46 y 49 de la Ley General de Contabilidad Gubernamental, los entes públicos deberán acompañar notas a los estados financieros cuyos rubros así lo requieran teniendo presente los postulados de revelación suficiente e importancia relativa con la finalidad, que la información sea de mayor utilidad para los usuarios.

A continuación se presentan los tres tipos de notas que acompañan a los estados, a saber:

- a) Notas de desglose;
- b) Notas de memoria (cuentas de orden), y
- c) Notas de gestión administrativa.

a) NOTAS DE DESGLOSE

I) NOTAS AL ESTADO DE SITUACIÓN FINANCIERA

Activo

- Efectivo y Equivalentes

1. Se informará acerca de los fondos con afectación específica, el tipo y monto de los mismos; de las inversiones financieras se revelará su tipo y monto, su clasificación en corto y largo plazo separando aquellas que su vencimiento sea menor a 3 meses.

A continuación se relacionan las cuentas que integran el rubro de efectivo y equivalentes:

Concepto	2019	2018
Bancos/Tesorería	\$ 1,465,287.35	\$ 885,499.26
Inversiones Temporales (Hasta 3 meses)	\$.00	\$.00
Fondos con Afectación Específica	\$ 401,070.66	\$ 3,277,611.91
Suma	\$ 1,866,358.01	\$ 4,163,111.17

Bancos/Tesorería

Representa el monto de efectivo disponible propiedad de *ENTE/INSTITUTO*, en instituciones bancarias, su importe se integra por:

Banco	Importe
Banco Nacional de México S.A	\$ 126,204.82

BBVA Bancomer S.A	\$ 21,007.24	
Banco Mercantil del Norte S.A	\$.00	
Suma \$	147,212.06	

Inversiones Temporales

Representa el monto de efectivo invertido por **ENTE/INSTITUTO**, la cual se efectúa a plazos que van de inversión a la vista hasta 90 días, su importe se integra

Banco	Importe	\$.00
		\$.00
		\$.00
		\$.00
		\$.00
Suma \$		-

Fondos con Afectación Específica

Representan el monto de los fondos con afectación específica que deben financiar determinados gastos o actividades.

Banco	Importe	\$.00
		\$.00
Suma \$		-

Derechos a recibir Efectivo y Equivalentes y Bienes o Servicios a Recibir

2. Por tipo de contribución se informará el monto que se encuentre pendiente de cobro y por recuperar de hasta cinco ejercicios anteriores, asimismo se deberán considerar los montos sujetos a algún tipo de juicio con una antigüedad mayor a la señalada y la factibilidad de cobro.

Concepto	2019	2018
Cuentas por Cobrar a Corto Plazo	\$.00	\$.00
Deudores Diversos por Cobrar a Corto Plazo	\$ 834,275.28	\$ 799,978.64
Otros Derechos a Recibir Efectivo o Equivalentes a Corto Plazo	\$.00	\$.00
Suma \$	834,275.28	799,978.64

Las Cuentas por Cobrar a Corto Plazo se integran por:



Concepto	2019	2019%
Cuentas por Cobrar a #SIP(122) #VALORI		
Deudores Diversos po #SIP(123) #VALORI		
Otros Derechos a Rec #SIP(129) #VALORI		
Suma \$	-	#VALORI

Deudores Diversos por Cobrar a Corto Plazo

Representa el monto de los derechos de cobro a favor del ente público por gastos por comprobar, principalmente relacionados con viáticos.

Otros Derechos a recibir Efectivo y Equivalentes a Corto Plazo

Representan los derechos de cobro originados en el desarrollo de las actividades del ente público, de los cuales se espera recibir una contraprestación representada en recursos, bienes o servicios; en un plazo menor o igual a doce meses, no incluidos en las cuentas anteriores.

3. Se elaborará, de manera agrupada, los derechos a recibir efectivo y equivalentes, y bienes o servicios a recibir, (excepto cuentas por cobrar de contribuciones o fideicomisos que se encuentran dentro de inversiones financieras y aportaciones de capital) en una desagregación por su vencimiento en días a 90, 180, menor o igual a 365 y mayor a 365. Adicionalmente, se informará de las características cualitativas relevantes que le afecten a estas cuentas.

Bienes Disponibles para su Transformación o Consumo (inventarios)

4. Se clasificarán como bienes disponibles para su transformación aquellos que se encuentren dentro de la cuenta Inventarios. Esta nota aplica para aquellos entes públicos que realicen algún proceso de transformación y/o elaboración de bienes.
En la nota se informará del sistema de costo y método de valuación aplicados a los inventarios, así como la conveniencia de su aplicación dada la naturaleza de los mismos. Adicionalmente, se revelará el impacto en la información financiera por cambios en el método o sistema.

5. De la cuenta Almacén se informará acerca del método de valuación, así como la conveniencia de su aplicación. Adicionalmente, se revelará el impacto en la información financiera por cambios en el método.

Inversiones Financieras

6. De la cuenta Inversiones financieras, que considera los fideicomisos, se informará de éstos los recursos asignados por tipo y monto, y características significativas que tengan o

Concepto	2019	2018
Mobiliario y Equipo de Administración	\$ 473,864.27	\$ 465,669.19
Mobiliario y Equipo Educativo y Recreativo	\$ 16,057.00	\$ 16,057.00
VEHICULOS Y EQUIPO DE TRANSPORTE	\$ 474,075.00	\$ 474,075.00
Maquinaria, Otros Equipos y Herramientas	\$ 530,339.03	\$ 504,132.08
Subtotal Bienes Muebles	1494335.3	1459933.27
Software	\$.00	\$.00
Licencias	\$.00	\$.00
Subtotal Activos Intangibles	0	0
Depreciación Acumulada de Bienes Muebles	\$.00	\$.00
al Depreciación, Deterioro y Amortización Acumulada de Bienes	0	0

Se integra de la siguiente manera:

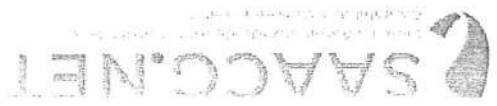
Bienes Muebles, Intangibles y Depreciaciones

Concepto	2019	2018
Terrenos	\$ 100,000.00	\$ 100,000.00
OTROS BIENES INMUEBLES	\$.00	\$.00
Subtotal Bienes Muebles	\$ 100,000.00	\$ 100,000.00

Se integra de la siguiente manera:

Bienes Inmuebles, Infraestructura y Construcciones en Proceso

7. Se informará de las inversiones financieras, los saldos de las participaciones y aportaciones de capital.
 - Bienes Muebles, Inmuebles e Intangibles
 8. Se informará de manera agrupada por cuenta, los rubros de Bienes Muebles e Inmuebles, el monto de la depreciación del ejercicio y la acumulada, el método de depreciación, tasas aplicadas y los criterios de aplicación de los mismos. Asimismo, se informará de las características significativas del estado en que se encuentren los activos.
 9. Se informará de manera agrupada por cuenta, los rubros de activos intangibles y diferidos, su monto y naturaleza, amortización del ejercicio, amortización acumulada, tasa y método aplicados.
- podían tener alguna incidencia en las mismas.



NOMBRE DEL ENTE PÚBLICO
ESTADO DE
NOTAS A LOS ESTADOS FINANCIEROS

Activo Diferido

Se integra de la siguiente manera:

Concepto	2019	2018
C. JORGE E. REJON ARCEO	\$.00	\$.00

Estimaciones y Deterioros

10. Se informarán los criterios utilizados para la determinación de las estimaciones; por ejemplo: estimación de cuentas incobrables, estimación de inventarios, deterioro de activos biológicos y cualquier otra que aplique.

Otros Activos

11. De las cuentas de otros activos se informará por tipo circulante o no circulante, los montos totales asociados y sus características cualitativas significativas que les impacten financieramente.

Pasivo

1. Se elaborará una relación de las cuentas y documentos por pagar en una desagregación por su vencimiento en días a 90, 180, menor o igual a 365 y mayor a 365. Asimismo, se informará sobre la factibilidad del pago de dichos pasivos.

2. Se informará de manera agrupada los recursos localizados en Fondos de Bienes de Terceros en Administración y/o en Garantía a corto y largo plazo, así como la naturaleza de dichos recursos y sus características cualitativas significativas que les afecten o pudieran afectarles financieramente.

3. Se informará de las cuentas de los pasivos diferidos y otros, su tipo, monto y naturaleza, así como las características significativas que les impacten o pudieran impactarles financieramente.

Este género se compone de dos grupos, el Pasivo Circulante y el Pasivo No Circulante, en éstos inciden pasivos derivados de operaciones por servicios personales, cuentas por pagar por operaciones presupuestarias devengadas y contabilizadas al 30 de septiembre del ejercicio correspondiente; pasivos por obligaciones laborales, a continuación se presenta la integración del pasivo:

Concepto	2019	2018
PASIVO CIRCULANTE	\$ 2,846,476.86	\$ 2,933,219.57
PASIVO NO CIRCULANTE	-\$ 454,812.08	-\$ 454,812.08

• Pasivo No Circulante

Representa los adeudos con proveedores derivados de operaciones de *ENTE/INSTITUTO*, con vencimiento menor o igual a doce meses.

Proveedores por Pagar a Corto Plazo

Representa los recursos depositados de *ENTE/INSTITUTO*, pendientes de clasificar según los conceptos del Clasificador por Rubros de Ingresos.

Ingresos por Clasificar a Corto Plazo

en el mes de octubre; retenciones derivadas de aportaciones de seguridad social (Trabajadores) mismas que se liquidan en el mes de octubre.

El importe de esta cuenta esta constituido principalmente por: Retenciones de ISR por Sueldos y Salarios, Honorarios y por Arrendamiento, mismo que se pagan

Retenciones por Pagar a Corto Plazo

noviembre; Prima Vacacional, cuyo importe se paga en diciembre; Aguinaldo cuyo importe se pagará en el mes de noviembre.

El importe de esta cuenta esta constituido principalmente por: Aportaciones de Seguridad Social (patronal), mismas que se pagan en los meses de octubre y

Servicios Personales por Pagar a Corto Plazo

Concepto	Importe
Servicios Personales por Pagar a Corto Plazo	\$.00
Retenciones y Contribuciones por Pagar a Corto Plazo	\$ 870,489.91
Ingresos por Clasificar	-\$ 1,130,705.00
Proveedores por Pagar a Corto Plazo	-\$ 4,414.83
Otras Cuentas por Pagar a Corto Plazo	\$ 3,864,788.19
Suma PASIVO CIRCULANTE	\$ 3,600,158.27

Destacan entre las principales partidas del Pasivo Circulante las siguientes:

• Pasivo Circulante

Suma de Pasivo	\$ 2,391,664.78	\$ 2,478,407.49
----------------	-----------------	-----------------

NOTAS A LOS ESTADOS FINANCIEROS

ESTADO DE

NOMBRE DEL ENTE PÚBLICO



ESTADO DE
NOTAS A LOS ESTADOS FINANCIEROS

Destacan entre las principales partidas del Pasivo No Circulante las siguientes:

Concepto	
Provisión para Contingencias a Largo Plazo	\$.00
Suma de Pasivos a Largo Plazo	\$ -

ii) NOTAS AL ESTADO DE ACTIVIDADES

Ingresos de Gestión

1. De los rubros de impuestos, cuotas y aportaciones de seguridad social, contribuciones de mejoras, derechos, productos, aprovechamientos, y de ingresos por venta de bienes y prestación de servicios, los cuales están armonizados con los rubros del Clasificador por Rubros de Ingresos, se informarán los montos totales y cualquier característica significativa.

Participaciones, Aportaciones, Convenios, Incentivos Derivados de la Colaboración Fiscal, Fondos Distintos de Aportaciones, Transferencias, Asignaciones, Subsidios y Subvenciones, y Pensiones y Jubilaciones

2. De los rubros de participaciones, aportaciones, convenios, incentivos derivados de la colaboración fiscal, fondos distintos de aportaciones, transferencias, asignaciones, subsidios y subvenciones, y pensiones y jubilaciones, los cuales están armonizados con los rubros del Clasificador por Rubros de Ingresos, se informarán los montos totales y cualquier característica significativa.

Concepto	Importe	#SFP(4211)	0
PARTICIPACIONES	Subtotal Participaciones	#SFP(4212)	0
APORTACIONES	Subtotal Aportaciones	#SFP(4213-02-001)	0
	#SFP(4213-02-002)		
	Subtotal Convenios	#SFP(4214)	0
INCENTIVOS DERIVADOS DE LA COLABORACIÓN FISCAL	Subtotal Incentivos Derivados de la Colaboración Fiscal	#SFP(4215)	0
FONDOS DISTINTOS DE APORTACIONES	Subtotal Fondos Distintos de Aportaciones	#SFP(4221)	0
TRANSFERENCIAS Y ASIGNACIONES	Subtotal Transferencias y Asignaciones	#SFP(4223)	0
SUBSIDIOS Y SUBVENCIONES	Subtotal Transferencias y Asignaciones		



En el periodo que se informa no hubo variaciones al Patrimonio Contribuido En el periodo que se informa el patrimonio generado, procede de la recepción de las aportaciones ordinarias tanto por las entidades federativas y la Secretaría

- 2. Se informará de manera agrupada, acerca del monto y procedencia de los recursos que modifican al patrimonio generado.
- 1. Se informará de manera agrupada, acerca de las modificaciones al patrimonio contribuido por tipo, naturaleza y monto.

III) NOTAS AL ESTADO DE VARIACIÓN EN LA HACIENDA PÚBLICA

Concepto	Importe	%
REMUNERACIONES AL PERSONAL DE CARÁCTER PERMANENTE	#SFP(6111,1)	#!VALORI
SERVICIOS PROFESIONALES, CIENTÍFICOS Y TÉCNICOS Y OTROS SERVICIOS	#SFP(6133,1)	#!VALORI
SEGURIDAD SOCIAL	#SFP(6114,1)	#!VALORI

A su vez se presentan aquellos rubros que en forma individual representan el 8.0% o más del total de los gastos:

Concepto	Importe	Suma de GASTOS Y OTRAS PÉRDIDAS \$
GASTOS DE FUNCIONAMIENTO	#SFP(5100,1)	
TRANSFERENCIAS, ASIGNACIONES, SUBSIDIOS Y OTRAS AYUDAS	#SFP(5200,1)	
PARTICIPACIONES Y APORTACIONES	#SFP(5300,1)	
INTERESES, COMISIONES Y OTROS GASTOS DE LA DEUDA PÚBLICA	#SFP(5400,1)	
OTROS GASTOS Y PÉRDIDAS EXTRAORDINARIAS	#SFP(5500,1)	
		-

- 1. Explicar aquellas cuentas de gastos de funcionamiento, transferencias, subsidios y otras ayudas, participaciones y aportaciones, otros gastos y pérdidas extraordinarias, así como los ingresos y gastos extraordinarios, que en lo individual representen el 10% o más del total de los gastos.

Gastos y Otras Pérdidas:

- 3. De los rubros de Ingresos Financieros, Incremento por Variación de Inventarios, Disminución del Exceso de Estimaciones por Pérdida o Deterioro u Obsolescencia, Disminución del Exceso de Provisiones, y de Otros Ingresos y Beneficios Varios, se informarán los montos totales y cualquier característica significativa.

Otros In PENSIONES Y JUBILACIONES	#SFP(4225)	Subtotal Pensiones y Jubilaciones	0
-----------------------------------	------------	-----------------------------------	---



ESTADO DE
NOTAS A LOS ESTADOS FINANCIEROS



de Hacienda y Crédito Público, así como por la recepción de aportaciones extraordinarias tanto de entidades federativas y municipios.

IV) NOTAS AL ESTADO DE FLUJOS DE EFECTIVO

Efectivo y equivalentes

1. El análisis de los saldos inicial y final que figuran en la última parte del Estado de Flujo de Efectivo en la cuenta de efectivo y equivalentes es como sigue:

Concepto	2019	2018
Bancos/Tesorería	1465287.35	#SFP(1112,-1)
Bancos/Dependencias y Otros	#SFP(1113,1)	#SFP(1113,-1)
Inversiones Temporales (Hasta 3 meses)	0	#SFP(1114,-1)
Fondos con Afectación Específica	401070.66	#SFP(1115,-1)
Depósitos de Fondos de Terceros en Garantía	#SFP(1116,1)	#SFP(1116,-1)
Total de EFECTIVO Y EQUIVALENTES	\$ 1,866,358.01	\$ -

2. Detallar las adquisiciones de bienes muebles e inmuebles con su monto global y, en su caso, el porcentaje de estas adquisiciones que fueron realizadas mediante subsidios de

capital del sector central. Adicionalmente, revelar el importe de los pagos que durante el periodo se hicieron por la compra de los elementos citados.

3. Conciliación de los Flujos de Efectivo Netos de las Actividades de Operación y la cuenta de Ahorro/Desahorro antes de Rubros Extraordinarios.

	2019	2018
Ahorro/Desahorro antes de rubros		
Movimientos de partidas (o rubros) que no		
Depreciación		
Amortización		
Incrementos en las provisiones		
Incremento en inversiones producido por		
revaluación		
Ganancia/pérdida en venta de propiedad,		
planta y equipo		
Incremento en cuentas por cobrar		
Partidas extraordinarias		

Las cuentas que aparecen en el cuadro anterior no son exhaustivas y tienen como finalidad ejemplificar el formato que se sugiere para elaborar la nota.

V) CONCILIACIÓN ENTRE LOS INGRESOS PRESUPUESTARIOS Y CONTABLES, ASÍ COMO ENTRE LOS EGRESOS PRESUPUESTARIOS Y LOS GASTOS CONTABLES

La conciliación se presentará atendiendo a lo dispuesto por el Acuerdo por el que se emite el formato de conciliación entre los ingresos presupuestarios y contables, así como entre los egresos presupuestarios y los gastos contables.

b) NOTAS DE MEMORIA (CUENTAS DE ORDEN)

Las cuentas de orden se utilizarán para registrar movimientos de valores que no afecten o modifiquen el balance del ente contable, sin embargo, su incorporación en libros es necesaria con fines de recordatorio contable, de control y en general sobre los aspectos administrativos, o bien, para consignar sus derechos o responsabilidades contingentes que puedan, o no, presentarse en el futuro.

Las cuentas que se manejan para efectos de estas Notas son las siguientes:

Cuentas de Orden Contables y Presupuestarias:

Contables:

Valores

Emisión de obligaciones

Avales y garantías

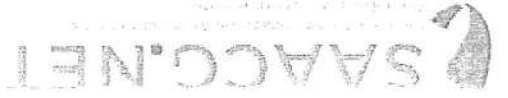
Juicios

Contratos para Inversión Mediante Proyectos para Prestación de Servicios (PPS) y Similares

Bienes concesionados o en comodato

Concepto	#SFP(7100,1)
VALORES	#SFP(7200,1)
EMISIÓN DE OBLIGACIONES	#SFP(7300,1)
AVALES Y GARANTÍAS	#SFP(7400,1)
JUICIOS	#SFP(7500,1)
INVERSIÓN MEDIANTE PROYECTOS PARA PRESTACIÓN DE SERVICIOS	Importe





NOMBRE DEL ENTE PÚBLICO
ESTADO DE
NOTAS A LOS ESTADOS FINANCIEROS

Presupuestas:

Cuentas de ingresos

Cuentas de egresos

Se informará, de manera agrupada, en las Notas a los Estados Financieros las cuentas de orden contables y cuentas de orden presupuestario, considerando al menos lo siguiente:

- 1. Los valores en custodia de instrumentos prestados a formadores de mercado e instrumentos de crédito recibidos en garantía de los formadores de mercado u otros.
- 2. Por tipo de emisión de instrumento: monto, tasa y vencimiento.
- 3. Los contratos firmados de construcciones por tipo de contrato.
- 4. El avance que se registra en las cuentas de orden presupuestarias, previo al cierre presupuestario de cada periodo que se reporte

c) NOTAS DE GESTIÓN ADMINISTRATIVA

1. Introducción

Los Estados Financieros de los entes públicos, proveen de información financiera a los principales usuarios de la misma, al Congreso y a los ciudadanos.

El objetivo del presente documento es la revelación del contexto y de los aspectos económicos-financieros más relevantes que influyeron en las decisiones del periodo, y que deberán ser de esta manera, se informa y explica la respuesta del gobierno a las condiciones relacionadas con la información financiera de cada periodo de gestión; además, de exponer aquellas

2. Panorama Económico y Financiero

Se informará sobre las principales condiciones económicas-financieras bajo las cuales el ente público estuvo operando; y las cuales influyeron en la toma de decisiones de la

3. Autorización e Historia

Se informará sobre:

- a) Fecha de creación del ente.
- b) Principales cambios en su estructura.

4. Organización y Objeto Social

Se informará sobre:

- a) Objeto social.
- b) Principal actividad.
- c) Ejercicio fiscal.
- d) Régimen Jurídico.
- e) Consideraciones fiscales del ente: revelar el tipo de contribuciones que esté obligado a pagar o retener.
- f) Estructura organizacional básica.
- g) Fideicomisos, mandatos y analogos de los cuales es fideicomitente o fideicomisario.

5. Bases de Preparación de los Estados Financieros

Se informará sobre:

- a) Si se ha observado la normatividad emitida por el CONAC y las disposiciones legales aplicables.
- b) La normatividad aplicada para el reconocimiento, valuación y revelación de los diferentes rubros de la información financiera, así como las bases de medición utilizadas para la elaboración de los estados financieros; por ejemplo: costo histórico, valor de realización, valor razonable, valor de recuperación o cualquier otro método empleado y los criterios de aplicación de los mismos.
- c) Postulados básicos.
- d) Normatividad supletoria. En caso de emplear varios grupos de normatividades (normatividades supletorias), deberá realizar la justificación razonable correspondiente, su alineación con los PBCG y a las características cualitativas asociadas descritas en el MCCG (documentos publicados en el Diario Oficial de la Federación, agosto 2009).

8. Reporte Analítico del Activo

Lo anterior, por cada tipo de moneda extranjera que se encuentre en los rubros de activo y pasivo. Adicionalmente, se informará sobre los métodos de protección de riesgo por variaciones en el tipo de cambio.

- a) Activos en moneda extranjera.
- b) Pasivos en moneda extranjera.
- c) Posición en moneda extranjera.
- d) Tipo de cambio.
- e) Equivalente en moneda nacional.

Se informará sobre:

7. Posición en Moneda Extranjera y Protección por Riesgo Cambiario

- a) Actualización: se informará del método utilizado para la actualización del valor de los activos, pasivos y Hacienda Pública/Patrimonio y las razones de dicha elección. Así como informar de la desconexión o reconexión inflacionaria.
- b) Informar sobre la realización de operaciones en el extranjero y de sus efectos en la información financiera gubernamental.
- c) Método de valuación de la inversión en acciones de Compañías subsidiarias no consolidadas y asociadas.
- d) Sistema y método de valuación de inventarios y costo de lo vendido.
- e) Beneficios a empleados: revelar el cálculo de la reserva actuarial, valor presente de los ingresos esperados comparado con el valor presente de la estimación de gastos tanto de los beneficiarios actuales como futuros.
- f) Provisiones: objetivo de su creación, monto y plazo.
- g) Reservas: objetivo de su creación, monto y plazo.
- h) Cambios en políticas contables y corrección de errores junto con la revelación de los efectos que se tendrá en la información financiera del ente público, ya sea retrospectivos o prospectivos.
- i) Reclasificaciones: se deben revelar todos aquellos movimientos entre cuentas por efectos de cambios en los tipos de operaciones.
- j) Depuración y cancelación de saldos.

Se informará sobre:

6. Políticas de Contabilidad Significativas

- e) Para las entidades que por primera vez estén implementando la base de devengado de acuerdo a la Ley de Contabilidad, deberán:
 - Revelar las nuevas políticas de reconocimiento;
 - Su plan de implementación;
 - Revelar los cambios en las políticas, la clasificación y medición de las mismas, así como su impacto en la información financiera, y
 - Presentar los últimos estados financieros con la normatividad anteriormente utilizada con las nuevas políticas para fines de comparación en la transición a la base

NOTAS A LOS ESTADOS FINANCIEROS

ESTADO DE

NOMBRE DEL ENTE PÚBLICO



Informar, tanto del ente público como cualquier transacción realizada, que haya sido sujeta a una calificación crediticia.

12. Calificaciones otorgadas

- a) Utilizar al menos los siguientes indicadores: deuda respecto al PIB y deuda respecto a la recaudación tomando, como mínimo, un período igual o menor a 5 años.
- b) Información de manera agrupada por tipo de valor gubernamental o instrumento financiero en la que se consideren intereses, comisiones, tasa, perfil de vencimiento y otros gastos de la deuda.

11. Información sobre la Deuda y el Reporte Analítico de la Deuda

- a) Análisis del comportamiento de la recaudación correspondiente al ente público o cualquier tipo de ingreso, de forma separada los ingresos locales de los federales.
- b) Proyección de la recaudación e ingresos en el mediano plazo.

10. Reporte de la Recaudación

- a) Por ramo administrativo que los reporta.
- b) Enlistar los de mayor monto de disponibilidad, relacionando aquellos que conforman el 80% de las disponibilidades.

Se deberá informar:

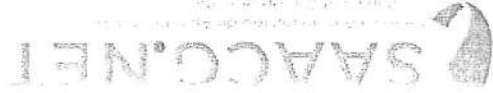
9. Fideicomisos, Mandatos y Análogos

- a) Inversiones en valores.
 - b) Patrimonio de Organismos descentralizados de Control Presupuestario Indirecto.
 - c) Inversiones en empresas de participación mayoritaria.
 - d) Inversiones en empresas de participación minoritaria.
 - e) Patrimonio de organismos descentralizados de control presupuestario directo, según corresponda.
- Adicionalmente, se deben incluir las explicaciones de las principales variaciones en el activo, en cuadros comparativos como sigue:
- a) Vida útil o porcentajes de depreciación, deterioro o amortización utilizados en los diferentes tipos de activos.
 - b) Cambios en el porcentaje de depreciación o valor residual de los activos.
 - c) Importe de los gastos capitalizados en el ejercicio, tanto financieros como de investigación y desarrollo.
 - d) Riesgos por tipo de cambio o tipo de interés de las inversiones financieras.
 - e) Valor activado en el ejercicio de los bienes construidos por la entidad.
 - f) Otras circunstancias de carácter significativo que afecten el activo, tales como bienes en garantía, señalados en embargos, litigios, títulos de inversiones entregados en garantías, baja significativa del valor de inversiones financieras, etc.
 - g) Desmantelamiento de Activos, procedimientos, implicaciones, efectos contables.
 - h) Administración de activos; planeación con el objetivo de que el ente los utilice de manera más efectiva.

Debe mostrar la siguiente información:



COMUNICACION DEL ENTE PÚBLICO
ESTADO DE
NOTAS A LOS ESTADOS FINANCIEROS



13. Proceso de Mejora

Se informará de:

- a) Principales Políticas de control interno.
- b) Medidas de desempeño financiero, metas y alcance.

14. Información por Segmentos

Cuando se considere necesario se podrá revelar la información financiera de manera segmentada debido a la diversidad de las actividades y operaciones que realizan los entes. Consecuentemente, esta información contribuye al análisis más preciso de la situación financiera, grados y fuentes de riesgo y crecimiento potencial de negocio.

15. Eventos Posteriores al Cierre

El ente público informará el efecto en sus estados financieros de aquellos hechos ocurridos en el periodo posterior al que informa, que proporcionan mayor evidencia sobre eventos

16. Partes Relacionadas

Se debe establecer por escrito que no existen partes relacionadas que pudieran ejercer influencia significativa sobre la toma de decisiones financieras y operativas.

17. Responsabilidad Sobre la Presentación Razonable de la Información Contable

La información Contable deberá estar firmada en cada página de la misma e incluir al final la siguiente leyenda: "Bajo protesta de decir verdad declaramos que los Estados

"Bajo protesta de decir verdad declaramos que los Estados Financieros y sus notas, son razonablemente correctos y son responsabilidad del emisor

C. JORGE ABRAHAM JIMENEZ JUIT
PRESIDENTE MUNICIPAL
AYUNTAMIENTO DE PANABÁ YUCATÁN
ESTADOS UNIDOS MEXICANOS
2018-2021

C. FEBERRO AYLVA PERAZA
SECRETARÍA MUNICIPAL
AYUNTAMIENTO DE PANABÁ YUCATÁN
ESTADOS UNIDOS MEXICANOS
2018-2021

C. P. DELTA JOSEFINA PATRON GORREA
TESORERO MUNICIPAL
AYUNTAMIENTO DE PANABÁ YUCATÁN
ESTADOS UNIDOS MEXICANOS
2018-2021

C. FLOR MARÍA RAMÍREZ VALENCIA
SECRETARÍA MUNICIPAL
AYUNTAMIENTO DE PANABÁ YUCATÁN
ESTADOS UNIDOS MEXICANOS
2018-2021



ESTADO DE YUCATÁN
Estado Analítico de Ingresos
 Del 01/ene./2020 Al 31/dic./2020

Fecha y | 23/feb./2021
 hora de Impresión | 11:01 a. m.

Url: supervisor
 Rep: rptEstadoPresupuestoIngresosRB_CP_2019

Rubro de Ingreso	Estimado (1)	Ampliaciones y Reducciones (2)	Modificado (3=1+2)	Devenados (4)	Recaudado (5)	Diferencia (6=5-1)
						Ingreso

IMPUESTOS	\$650,860.00	\$0.00	\$650,860.00	\$389,776.25	\$389,776.25	-261,083.75
CUOTAS Y APORTACIONES DE SEGURIDAD SOCIAL	\$0.00	\$0.00	\$0.00	\$0.00	\$0.00	0.00
CONTRIBUCIONES DE MEJORAS	\$0.00	\$0.00	\$0.00	\$0.00	\$0.00	0.00
DERECHOS	\$1,301,000.00	\$0.00	\$1,301,000.00	\$461,400.00	\$461,399.90	-839,600.10
PRODUCTOS	\$23,144.00	\$0.00	\$23,144.00	\$9,264.96	\$9,264.96	-13,879.04
APROVECHAMIENTOS	\$59,740.00	\$0.00	\$59,740.00	\$128,520.00	\$128,520.00	68,780.00
INGRESOS POR VENTA DE BIENES, PRESTACIÓN DE SERVICIOS	\$38,477,700.80	\$0.00	\$38,477,700.80	\$33,231,298.46	\$33,231,298.46	-5,246,402.34
PARTICIPACIONES, APORTACIONES, CONVENIOS, INCENTIVOS	\$38,477,700.80	\$0.00	\$38,477,700.80	\$33,231,298.46	\$33,231,298.46	-5,246,402.34
TRANSFERENCIAS, ASIGNACIONES, SUBSIDIOS Y SUBVENCIÓN	\$0.00	\$0.00	\$0.00	\$0.00	\$0.00	0.00
INGRESOS DERIVADOS DE FINANCIAMIENTOS	\$0.00	\$0.00	\$0.00	\$0.00	\$0.00	0.00
Total	\$40,512,444.80	\$0.00	\$40,512,444.80	\$34,220,259.67	\$34,220,259.67	-6,292,185.23

Estado Analítico de Ingresos por Fuente de Financiamiento	Estimado (1)	Ampliaciones / Reducciones (2)	Modificado (3=1+2)	Devenados (4)	Recaudado (5)	Diferencia (6=5-1)
						Ingreso

IMPUESTOS	\$650,860.00	\$0.00	\$650,860.00	\$389,776.25	\$389,776.25	-261,083.75
CUOTAS Y APORTACIONES DE SEGURIDAD SOCIAL	\$0.00	\$0.00	\$0.00	\$0.00	\$0.00	0.00
CONTRIBUCIONES DE MEJORAS	\$0.00	\$0.00	\$0.00	\$0.00	\$0.00	0.00
DERECHOS	\$1,301,000.00	\$0.00	\$1,301,000.00	\$461,400.00	\$461,399.90	-839,600.10
PRODUCTOS	\$23,144.00	\$0.00	\$23,144.00	\$9,264.96	\$9,264.96	-13,879.04
APROVECHAMIENTOS	\$59,740.00	\$0.00	\$59,740.00	\$128,520.00	\$128,520.00	68,780.00
INGRESOS POR VENTA DE BIENES, PRESTACIÓN DE SERVICIOS	\$38,477,700.80	\$0.00	\$38,477,700.80	\$33,231,298.46	\$33,231,298.46	-5,246,402.34
PARTICIPACIONES, APORTACIONES, CONVENIOS, INCENTIVOS	\$38,477,700.80	\$0.00	\$38,477,700.80	\$33,231,298.46	\$33,231,298.46	-5,246,402.34
TRANSFERENCIAS, ASIGNACIONES, SUBSIDIOS Y SUBVENCIÓN	\$0.00	\$0.00	\$0.00	\$0.00	\$0.00	0.00

Ingresos del Poder Ejecutivo Federal o Estatal y de los Municipios

Ingresos de los Entes Públicos de los Poderes Legislativo y Judicial, de los Organos Autónomos y del Sector Paramunicipal, así como de las Empresas Productivas del Estado

CUOTAS Y APORTACIONES DE SEGURIDAD SOCIAL	\$0.00	\$0.00	\$0.00	\$0.00	\$0.00	0.00
PRODUCTOS	\$0.00	\$0.00	\$0.00	\$0.00	\$0.00	0.00
INGRESOS POR VENTA DE BIENES, PRESTACIÓN DE SERVICIO	\$0.00	\$0.00	\$0.00	\$0.00	\$0.00	0.00
TRANSFERENCIAS, ASIGNACIONES, SUBSIDIOS Y SUBVENCIÓN	\$0.00	\$0.00	\$0.00	\$0.00	\$0.00	0.00
Total	\$40,512,444.80	\$0.00	\$40,512,444.80	\$34,220,259.67	\$34,220,259.67	-6,292,185.23

Ingresos Excedentes

ESTADO DE YUCATÁN
Estado Analítico de Ingresos
Del 01/ene./2020 Al 31/dic./2020

Fecha y 23/feb./2021
hora de Impresión 11:01 a. m.



C. JORGE ABRAHAM JIMENEZ IUIT
PRESIDENTE MUNICIPAL



C. FILIBERTO AYTA FERRAZ
SECRETARIO MUNICIPAL



C. P. DELTA JOSEFINA PATRON CORREA
TESORERO MUNICIPAL

C. FLOR MARÍA ARANDA VUENOM
SECRETARIO MUNICIPAL

ESTADO DE YUCATÁN

Estado Analítico del Ejercicio del Presupuesto de Egresos

Clasificación Administrativa

Del 01/ene./2020 Al 31/dic./2020

hora de Impresión | 11:07 a. m.

Fecha y | 23/feb./2021


Utr: supervisor

Rep: rptEstadoPresupuestoEgresos_UA3

Concepto	Egresos			
	1 Aprobado	2 Ampliaciones / (Reducciones)	3=(1+2) Modificado	4 Devengado
Subejercicio	5 Pagado	6=(3-4)		

Municipio	1	2	3	4	5	6
Cabildo	\$993,977.00	\$55,983.40	\$1,049,960.40	\$974,574.73	\$974,574.73	\$75,385.67
Presidencia	\$3,399,035.02	-\$1,854,785.04	\$1,544,249.98	\$1,167,576.44	\$1,167,576.44	\$376,673.54
Secretaría del Ayuntamiento	\$218,405.00	\$47,837.48	\$266,242.48	\$259,490.48	\$259,490.48	\$6,752.00
Salud y Bienestar	\$589,519.20	-\$27,204.06	\$562,315.14	\$461,000.37	\$461,000.37	\$101,314.77
Comunicación Social	\$186,286.00	-\$12,000.00	\$174,286.00	\$64,076.86	\$64,076.86	\$110,209.14
Seguridad Pública y Tránsito	\$6,437,054.00	\$181,357.38	\$6,618,411.38	\$6,242,706.31	\$6,242,706.31	\$375,705.07
Finanzas y Tesorería	\$7,895,220.54	\$2,684,145.55	\$10,579,366.09	\$9,314,645.10	\$9,314,645.09	\$1,264,720.99
Obras Públicas	\$10,189,123.00	\$2,636,495.71	\$12,825,618.71	\$10,873,958.70	\$10,873,958.70	\$1,951,660.01
Servicios Públicos Municipales	\$2,574,083.04	\$11,081.41	\$2,585,164.45	\$1,489,038.78	\$1,489,038.78	\$1,096,125.67
DIF municipal	\$604,720.00	-\$23,447.01	\$581,272.99	\$545,138.35	\$545,138.35	\$36,134.64
Jurídico	\$81,774.00	\$2,115.00	\$83,889.00	\$78,613.22	\$78,613.22	\$5,275.78
Sindico	\$215,526.00	\$28,728.77	\$244,254.77	\$238,787.44	\$238,787.44	\$5,467.33
Protección Civil	\$66,019.00	\$38,948.58	\$104,967.58	\$104,644.58	\$104,644.58	\$323.00
Desarrollo Rural, Agropecuario y Comisarias	\$939,493.00	\$159,227.37	\$1,098,720.37	\$1,098,520.35	\$1,098,520.35	\$200.02
Acceso a la Información	\$76,940.00	\$4,915.00	\$81,855.00	\$81,413.26	\$81,413.26	\$441.74
Educación y Cultura	\$2,743,915.00	-\$167,239.91	\$2,576,675.09	\$873,610.95	\$873,610.95	\$1,703,064.14
Agua Potable	\$364,709.00	-\$26,399.79	\$338,309.21	\$336,309.21	\$336,309.21	\$0.00
Mercados y Centrales de Abasto	\$109,318.00	\$5,386.39	\$114,704.39	\$91,752.68	\$91,752.68	\$22,951.71
Enlace INDEMA YA	\$67,865.00	\$4,654.20	\$72,519.20	\$71,209.84	\$71,209.84	\$1,309.36
Aseo Urbano	\$1,606,765.00	\$10,149.47	\$1,616,914.47	\$717,920.57	\$717,920.57	\$898,993.90
Panteones	\$44,687.00	\$2,497.47	\$47,184.47	\$35,091.47	\$35,091.47	\$12,093.00
Calles, Parques y Jardines	\$471,041.00	\$121,764.42	\$592,805.42	\$592,805.42	\$592,805.42	\$0.00
Catastro	\$170,268.00	\$10,968.80	\$181,236.80	\$162,046.08	\$162,046.08	\$19,190.72
Deportes	\$303,754.00	\$19,528.76	\$323,282.76	\$298,115.18	\$298,115.18	\$25,167.58
Protocolo y logística	\$81,474.00	\$5,715.00	\$87,189.00	\$81,913.18	\$81,913.18	\$5,275.82
Equidad y género	\$81,474.00	\$1,715.00	\$83,189.00	\$77,913.22	\$77,913.22	\$5,275.78
Municipio	\$40,512,444.80	\$3,920,139.35	\$44,432,584.15	\$36,332,872.77	\$36,332,872.77	\$8,099,711.38
Total del Gasto	\$40,512,444.80	\$3,920,139.35	\$44,432,584.15	\$36,332,872.77	\$36,332,872.77	\$8,099,711.38

Concepto	Egresos					
	Aprobado	Ampliaciones / (Reducciones)	Modificado	Devengado	Pagado	Subejercicio
	1	2	3=(1+2)	4	5	6=(3+4)



JORGE ABRAHAM JIMENEZ JIMÉNEZ

SECRETARÍA MUNICIPAL

SECRETARÍA MUNICIPAL

SECRETARÍA MUNICIPAL



C.P. DELTA JOSEFINA PATRÓN CORREA

SECRETARÍA MUNICIPAL

SECRETARÍA MUNICIPAL

SECRETARÍA MUNICIPAL



ESTADO DE YUCATÁN
Estado Analítico del Ejercicio del Presupuesto de Egresos
Clasificación por Objeto del Gasto (Capítulo y Concepto)

Usu: supervisor
 Rep: rptEstadoPresupuestoEgresos_CP_CTO

| Del 01/ene./2020 Al 31/dic./2020

Fecha y 23/feb./2021
 hora de Impresión | 11:09 a. m.


Concepto	Egresos			
	Aprobado	Ampliaciones / (Reducciones)	Modificado	Devengado
	1	2	3=(1+2)	4
	5	6 = (3 - 4)		

SERVICIOS PERSONALES	\$12,249,824.42	\$1,221,978.04	\$13,471,802.46	\$11,375,420.95	\$11,375,420.95	\$2,096,381.51
REMUNERACIONES AL PERSONAL DE CARÁCTER PERMANENTE	\$11,595,925.66	\$611,561.92	\$12,207,487.58	\$10,251,659.40	\$10,251,659.40	\$1,955,828.18
REMUNERACION DE CARÁCTER EVENTUAL	\$0.00	\$0.00	\$0.00	\$0.00	\$0.00	\$0.00
REMUNERACIONES ADICIONALES Y ESPECIALES	\$653,898.76	\$610,416.12	\$1,264,314.88	\$1,123,761.55	\$1,123,761.55	\$140,553.33
SEGURIDAD SOCIAL	\$0.00	\$0.00	\$0.00	\$0.00	\$0.00	\$0.00
OTRAS PRESTACIONES SOCIALES Y ECONÓMICAS	\$0.00	\$0.00	\$0.00	\$0.00	\$0.00	\$0.00
PREVISIONES	\$0.00	\$0.00	\$0.00	\$0.00	\$0.00	\$0.00
PAGO DE ESTÍMULOS A SERVIDORES PÚBLICOS	\$0.00	\$0.00	\$0.00	\$0.00	\$0.00	\$0.00
MATERIALES Y SUMINISTROS	\$5,178,168.28	\$2,916,783.64	\$8,094,951.92	\$6,109,615.77	\$6,109,615.76	\$1,985,336.15
MATERIALES DE ADMINISTRACIÓN, EMISIÓN DE DOCUMENTOS Y UTENSILIOS	\$1,009,627.80	-\$88,274.00	\$921,353.80	\$771,493.87	\$771,493.87	\$149,859.93
ALIMENTOS Y UTENSILIOS	\$356,927.00	\$1,556,338.94	\$1,913,265.94	\$1,896,862.34	\$1,896,862.34	\$16,403.60
MATERIAS PRIMAS Y MATERIALES DE PRODUCCIÓN Y COMERCIALIZACIÓN	\$80,247.30	\$4,100.00	\$84,347.30	\$17,280.00	\$17,280.00	\$67,067.30
MATERIALES Y ARTÍCULOS DE CONSTRUCCIÓN Y DE REPARACIÓN	\$1,185,494.80	\$207,061.37	\$1,392,556.17	\$857,784.49	\$857,784.48	\$534,771.68
PRODUCTOS QUÍMICOS, FARMACÉUTICOS Y DE LABORATORIO	\$170,437.16	\$353,909.00	\$524,346.16	\$439,443.75	\$439,443.75	\$84,902.41
COMBUSTIBLES, LUBRICANTES Y ADITIVOS	\$1,336,844.00	\$494,208.09	\$1,831,052.09	\$1,401,900.66	\$1,401,900.66	\$429,151.43
VESTUARIO, BLANCOS, PRENDAS DE PROTECCIÓN Y ARTÍCULOS DE CUIDADO PERSONAL	\$634,281.62	\$45,495.17	\$679,776.79	\$215,188.33	\$215,188.33	\$464,588.46
MATERIALES Y SUMINISTROS PARA SEGURIDAD	\$6,000.00	\$18,180.00	\$24,180.00	\$18,177.01	\$18,177.01	\$6,002.99
HERRAMIENTAS, REFACCIONES Y ACCESORIOS MENORES	\$398,308.60	\$325,765.07	\$724,073.67	\$491,485.32	\$491,485.32	\$232,588.35
SERVICIOS GENERALES	\$14,036,988.70	-\$1,040,184.90	\$9,996,803.80	\$8,050,934.31	\$8,050,934.31	\$1,945,869.49
SERVICIOS BÁSICOS	\$3,485,002.64	\$236,572.87	\$3,721,575.51	\$3,677,071.07	\$3,677,071.07	\$44,504.44
SERVICIOS DE ARRENDAMIENTO	\$68,656.52	\$248,896.80	\$312,553.32	\$230,395.20	\$230,395.20	\$82,158.12
SERVICIOS PROFESIONALES, CIENTÍFICOS, TÉCNICOS Y OTROS	\$3,708,232.06	-\$736,229.60	\$2,972,002.46	\$2,642,167.97	\$2,642,167.97	\$329,834.49
SERVICIOS FINANCIEROS, BANCARIOS Y COMERCIALES	\$30,062.08	\$46,790.63	\$76,852.71	\$65,803.31	\$65,803.31	\$11,049.40

C. P. DELTA JOSEFINA PATRON CORREA
 TESOBERO MUNICIPAL
 H. AYUNTAMIENTO DE PANABÁ YUCATÁN
 2018-2021



C. JORGE ABRAHAM JIMENEZ IJIT
 PRESIDENTE MUNICIPAL
 H. AYUNTAMIENTO DE PANABÁ YUCATÁN
 2018-2021



ESTADO DE YUCATÁN
Estado Analítico del Ejercicio del Presupuesto de Egresos
Clasificación por Objeto del Gasto (Capítulo y Concepto)

Utr: supervisor
 Rep: rptEstadoPresupuestoEgresos_CP_CTO

Fecha y 23/feb/2021
 hora de Impresión 11:09 a. m.

Concepto	Egresos			
	Aprobado	Ampliaciones / (Reducciones)	Modificado	Devengado
	1	2	3=(1+2)	4
	5	6 = (3 - 4)		

SERVICIOS DE INSTALACIÓN, REPARACIÓN, MANTENIMIENTO	\$304,272.00	\$543,052.40	\$847,324.40	\$738,201.49	\$109,122.91
SERVICIOS DE COMUNICACIÓN SOCIAL Y PUBLICIDAD	\$133,668.00	-\$62,000.00	\$71,668.00	\$29,464.01	\$42,203.99
SERVICIOS DE TRASLADO Y VIÁTICOS	\$60,842.60	-\$3,000.00	\$57,842.60	\$40,266.76	\$17,575.84
SERVICIOS OFICIALES	\$2,710,000.00	-\$1,403,908.00	\$1,306,092.00	\$539,871.32	\$766,220.68
OTROS SERVICIOS GENERALES	\$541,252.80	\$89,640.00	\$630,892.80	\$87,693.18	\$543,199.62
TRANSFERENCIAS, ASIGNACIONES, SUBSIDIOS Y OTROS	\$2,443,340.00	-\$1,820,500.00	\$622,840.00	\$384,556.79	\$238,283.21
TRANSFERENCIAS INTERNAS Y ASIGNACIONES AL SECTOR I	\$0.00	\$0.00	\$0.00	\$0.00	\$0.00
TRANSFERENCIAS AL RESTO DEL SECTOR PÚBLICO	\$0.00	\$0.00	\$0.00	\$0.00	\$0.00
SUBSIDIOS Y SUBVENCIONES	\$0.00	\$0.00	\$0.00	\$0.00	\$0.00
AYUDAS SOCIALES	\$2,443,340.00	-\$1,820,500.00	\$622,840.00	\$384,556.79	\$238,283.21
PENSIONES Y JUBILACIONES	\$0.00	\$0.00	\$0.00	\$0.00	\$0.00
TRANSFERENCIAS A FIDEICOMISOS, MANDATOS Y OTROS AI	\$0.00	\$0.00	\$0.00	\$0.00	\$0.00
TRANSFERENCIAS A LA SEGURIDAD SOCIAL	\$0.00	\$0.00	\$0.00	\$0.00	\$0.00
DONATIVOS	\$0.00	\$0.00	\$0.00	\$0.00	\$0.00
TRANSFERENCIAS AL EXTERIOR	\$0.00	\$0.00	\$0.00	\$0.00	\$0.00
BIENES MUEBLES, INMUEBLES E INTANGIBLES	\$5,789.40	\$29,980.06	\$35,769.46	\$34,402.03	\$1,367.43
MOBILIARIO Y EQUIPO DE ADMINISTRACIÓN	\$0.00	\$8,800.00	\$8,800.00	\$8,195.08	\$604.92
MOBILIARIO Y EQUIPO EDUCACIONAL Y RECREATIVO	\$0.00	\$0.00	\$0.00	\$0.00	\$0.00
EQUIPO E INSTRUMENTAL MÉDICO Y DE LABORATORIO	\$0.00	\$0.00	\$0.00	\$0.00	\$0.00
VEHÍCULOS Y EQUIPO DE TRANSPORTE	\$0.00	\$0.00	\$0.00	\$0.00	\$0.00
EQUIPO DE DEFENSA Y SEGURIDAD	\$89.40	\$21,180.06	\$26,969.46	\$26,206.95	\$762.51
MAQUINARIA, OTROS EQUIPOS Y HERRAMIENTAS	\$89.40	\$21,180.06	\$26,969.46	\$26,206.95	\$762.51
ACTIVOS BIOLÓGICOS	\$0.00	\$0.00	\$0.00	\$0.00	\$0.00



C. JORGE ABRAHAM JIMÉNEZ JUNT
 PRESIDENTE MUNICIPAL



C. FILIBERTO VILA PEREZA
 SECRETARIO MUNICIPAL



C. P. DELTA JOSEFINA PATRON CORREA
 TESORERO MUNICIPAL



C. FLORENTINA GRANADOS VALENZUELA
 SINDICO MUNICIPAL

ESTADO DE YUCATÁN
Estado Analítico del Ejercicio del Presupuesto de Egresos
Clasificación por Objeto del Gasto (Capítulo y Concepto)
 Del 01/ene./2020 Al 31/dic./2020

Rep: rptEstadoPresupuestoEgresos_CP_CTO
 Usr: supervisor

Fecha y 23/feb./2021
 hora de Impresión 11:09 a. m.

Concepto	Egresos				
	Aprobado	Ampliaciones / (Reducciones)	Modificado	Devengado	Pagado
	1	2	3=(1+2)	4	5
	Subejercicio 6 = (3 - 4)				

BIENES INMUEBLES	\$0.00	\$0.00	\$0.00	\$0.00	\$0.00
ACTIVOS INTANGIBLES	\$0.00	\$0.00	\$0.00	\$0.00	\$0.00
INVERSIÓN PÚBLICA	\$9,540,241.00	\$2,613,161.31	\$12,153,402.31	\$10,373,949.22	\$1,779,453.09
OBRA PÚBLICA EN BIENES DE DOMINIO PÚBLICO	\$9,540,241.00	\$2,613,161.31	\$12,153,402.31	\$10,373,949.22	\$1,779,453.09
OBRA PÚBLICA EN BIENES PROPIOS	\$0.00	\$0.00	\$0.00	\$0.00	\$0.00
PROYECTOS PRODUCTIVOS Y ACCIONES DE FOMENTO	\$0.00	\$0.00	\$0.00	\$0.00	\$0.00
INVERSIONES FINANCIERAS Y OTRAS PROVISIONES	\$0.00	\$0.00	\$0.00	\$0.00	\$0.00
INVERSIONES PARA EL FOMENTO DE ACTIVIDADES PRODUCTIVAS	\$0.00	\$0.00	\$0.00	\$0.00	\$0.00
ACCIONES Y PARTICIPACIONES DE CAPITAL	\$0.00	\$0.00	\$0.00	\$0.00	\$0.00
COMPRA DE TÍTULOS Y VALORES	\$0.00	\$0.00	\$0.00	\$0.00	\$0.00
CONCESIÓN DE PRÉSTAMOS	\$0.00	\$0.00	\$0.00	\$0.00	\$0.00
INVERSIONES EN FIDEICOMISOS, MANDATOS Y OTROS ANALÓGICOS	\$0.00	\$0.00	\$0.00	\$0.00	\$0.00
OTRAS INVERSIONES FINANCIERAS	\$0.00	\$0.00	\$0.00	\$0.00	\$0.00
PROVISIONES PARA CONTINGENCIAS Y OTRAS EROGACIONES	\$0.00	\$0.00	\$0.00	\$0.00	\$0.00
PARTICIPACIONES Y APORTACIONES	\$0.00	\$0.00	\$0.00	\$0.00	\$0.00
PARTICIPACIONES	\$0.00	\$0.00	\$0.00	\$0.00	\$0.00
APORTACIONES	\$0.00	\$0.00	\$0.00	\$0.00	\$0.00
CONVENIOS	\$0.00	\$0.00	\$0.00	\$0.00	\$0.00
DEUDA PÚBLICA	\$58,093.00	-\$1,078.80	\$57,014.20	\$3,993.70	\$3,993.70
AMORTIZACIÓN DE LA DEUDA PÚBLICA	\$0.00	\$0.00	\$0.00	\$0.00	\$0.00
INTERESES DE LA DEUDA PÚBLICA	\$0.00	\$0.00	\$0.00	\$0.00	\$0.00
COMISIONES DE LA DEUDA PÚBLICA	\$0.00	\$0.00	\$0.00	\$0.00	\$0.00
GASTOS DE LA DEUDA PÚBLICA	\$0.00	\$0.00	\$0.00	\$0.00	\$0.00
TOTAL	\$58,093.00	-\$1,078.80	\$57,014.20	\$3,993.70	\$3,993.70
DEUDA PÚBLICA	\$58,093.00	-\$1,078.80	\$57,014.20	\$3,993.70	\$3,993.70
TOTAL	\$58,093.00	-\$1,078.80	\$57,014.20	\$3,993.70	\$3,993.70



C. P. DELTA JOSEFINA PATRON CORREA

TESORERO MUNICIPAL

C. FIGER MARIANA RAMONA VALENZUELA

SINDICO MUNICIPAL



C. JORGE ABRAHAM JIMENEZ ILLI

PRESIDENTE MUNICIPAL

G. FIBERTO AVILA PERAZA

SECRETARIO MUNICIPAL



ESTADO DE YUCATÁN
Estado Analítico del Ejercicio del Presupuesto de Egresos
Clasificación por Objeto del Gasto (Capítulo y Concepto)

Usr: supervisor
 Rep: rptEstadoPresupuestoEgresos_CP_CTO

| Del 01/ene./2020 Al 31/dic./2020

Fecha y
 23/feb./2021
 hora de Impresión | 11:09 a. m.

Concepto	Egresos				
	Aprobado	Ampliaciones / (Reducciones)	Modificado	Devengado	Pagado
	1	2	3=(1+2)	4	5
	6 = (3 - 4)				
Subejercicio					

COSTOS POR COBERTURAS	\$0.00	\$0.00	\$0.00	\$0.00	\$0.00
APOYOS FINANCIEROS	\$0.00	\$0.00	\$0.00	\$0.00	\$0.00
ADEUDOS DE EJERCICIOS FISCALES ANTERIORES (ADEFAS)	\$58,093.00	-\$1,078.80	\$57,014.20	\$3,993.70	\$3,993.70
Total del Gasto	\$40,512,444.80	\$3,920,139.35	\$44,432,584.15	\$36,332,872.77	\$36,332,872.76
	\$0.00	\$0.00	\$0.00	\$0.00	\$8,099,711.38



C. P. DELTA JOSEFINA PATRON CORREA
 TESOERERO MUNICIPAL



C. FLORENTINA ABRANDA VALENZUELA
 SECRETARÍA MUNICIPAL



C. JORGE ABRAHAM JIMENEZ IUIT
 PRESIDENTE MUNICIPAL



C. FIBBERTO AVILA PERAZA
 SECRETARÍA MUNICIPAL

ESTADO DE YUCATÁN
Estado Analítico del Ejercicio del Presupuesto de Egresos
Clasificación Económica (por Tipo de Gasto)

Urn: supervisor
 Rep: rptEstadoPresupuestoEgresos_CL2

| Del 01/ene./2020 Al 31/dic./2020

Fecha y 23/feb./2021
 hora de Impresión 11:10 a. m.

Concepto	Egresos		1	2	3=(1+2)	4	5	6 = (3 - 4)
	Aprobado	Ampliaciones / (Reducciones)						
Gasto Corriente	\$30,908,321.40	\$1,278,076.78	\$32,186,398.18	\$25,920,527.82	\$25,920,527.81	\$25,920,527.81	\$6,265,870.36	
Gasto de Capital	\$9,546,030.40	\$2,643,141.37	\$12,189,171.77	\$10,408,351.25	\$10,408,351.25	\$10,408,351.25	\$1,780,820.52	
Amortización de la deuda y disminución de pasivos	\$58,093.00	-\$1,078.80	\$57,014.20	\$3,993.70	\$3,993.70	\$3,993.70	\$53,020.50	
Peniones y Jubilaciones	\$0.00	\$0.00	\$0.00	\$0.00	\$0.00	\$0.00	\$0.00	
Participaciones	\$0.00	\$0.00	\$0.00	\$0.00	\$0.00	\$0.00	\$0.00	
Total del Gasto	\$40,612,444.80	\$3,920,139.35	\$44,432,584.15	\$36,332,872.77	\$36,332,872.76	\$36,332,872.76	\$8,099,711.38	



C. JORGE ABRAHAM JIMÉNEZ JUI

SECRETARÍA MUNICIPAL

C. FIBERTO AVILA PERAZA

SECRETARÍA MUNICIPAL



[Handwritten Signature]

C. P. DELTA JOSEFINA PATRON CORREA



C. FLORENTINA MARIANA VALENZUELA



ESTADO DE YUCATÁN
 Estado Analítico del Ejercicio del Presupuesto de Egresos
 Clasificación Funcional (Finalidad y Función)
 Del 01/ene./2020 Al 31/dic./2020

Utr: supervisor
 Rep: rptEstadoPresupuestoEgresos_FN3

Fecha y hora de Impresión
 23/feb./2021 11:12 a. m.

Concepto	Egresos			
	1 Aprobado	2 Ampliaciones / (Reducciones)	3=(1+2) Modificado	4 Devengado
GOBIERNO	\$30,957,753.80	\$1,221,978.04	\$32,179,731.84	\$25,868,631.97
LEGISLACIÓN	\$0.00	\$0.00	\$0.00	\$0.00
JUSTICIA	\$0.00	\$0.00	\$0.00	\$0.00
COORDINACIÓN DE LA POLÍTICA DE GOBIERNO	\$0.00	\$0.00	\$0.00	\$0.00
RELACIONES EXTERIORES	\$0.00	\$0.00	\$0.00	\$0.00
ASUNTOS FINANCIEROS Y HACENDARIOS	\$24,861,849.80	\$1,040,620.66	\$25,902,470.46	\$19,708,195.01
SEGURIDAD NACIONAL	\$0.00	\$0.00	\$0.00	\$0.00
ASUNTOS DE ORDEN PÚBLICO Y DE SEGURIDAD INTERIOR	\$6,095,904.00	\$181,357.38	\$6,277,261.38	\$6,160,436.96
OTROS SERVICIOS GENERALES	\$0.00	\$0.00	\$0.00	\$0.00
DESARROLLO SOCIAL	\$9,554,691.00	\$2,698,161.31	\$12,252,852.31	\$10,464,240.80
PROTECCIÓN AMBIENTAL	\$0.00	\$0.00	\$0.00	\$0.00
VIVIENDA Y SERVICIOS A LA COMUNIDAD	\$9,554,691.00	\$2,698,161.31	\$12,252,852.31	\$10,464,240.80
SALUD	\$0.00	\$0.00	\$0.00	\$0.00
RECREACIÓN, CULTURA Y OTRAS MANIFESTACIONES SOCIALES	\$0.00	\$0.00	\$0.00	\$0.00
EDUCACIÓN	\$0.00	\$0.00	\$0.00	\$0.00
PROTECCIÓN SOCIAL	\$0.00	\$0.00	\$0.00	\$0.00
OTROS ASUNTOS SOCIALES	\$0.00	\$0.00	\$0.00	\$0.00
DESARROLLO ECONÓMICO	\$0.00	\$0.00	\$0.00	\$0.00
ASUNTOS ECONÓMICOS, COMERCIALES Y LABORALES EN GENERAL	\$0.00	\$0.00	\$0.00	\$0.00
AGROPECUARIA, SILVICULTURA, PESCA Y CAZA	\$0.00	\$0.00	\$0.00	\$0.00
COMBUSTIBLES Y ENERGÍA	\$0.00	\$0.00	\$0.00	\$0.00
6 = (3 - 4)				

Concepto	Egresos			
	1 Aprobado	2 Ampliaciones / (Reducciones)	3=(1+2) Modificado	4 Devengado
GOBIERNO	\$30,957,753.80	\$1,221,978.04	\$32,179,731.84	\$25,868,631.97
LEGISLACIÓN	\$0.00	\$0.00	\$0.00	\$0.00
JUSTICIA	\$0.00	\$0.00	\$0.00	\$0.00
COORDINACIÓN DE LA POLÍTICA DE GOBIERNO	\$0.00	\$0.00	\$0.00	\$0.00
RELACIONES EXTERIORES	\$0.00	\$0.00	\$0.00	\$0.00
ASUNTOS FINANCIEROS Y HACENDARIOS	\$24,861,849.80	\$1,040,620.66	\$25,902,470.46	\$19,708,195.01
SEGURIDAD NACIONAL	\$0.00	\$0.00	\$0.00	\$0.00
ASUNTOS DE ORDEN PÚBLICO Y DE SEGURIDAD INTERIOR	\$6,095,904.00	\$181,357.38	\$6,277,261.38	\$6,160,436.96
OTROS SERVICIOS GENERALES	\$0.00	\$0.00	\$0.00	\$0.00
DESARROLLO SOCIAL	\$9,554,691.00	\$2,698,161.31	\$12,252,852.31	\$10,464,240.80
PROTECCIÓN AMBIENTAL	\$0.00	\$0.00	\$0.00	\$0.00
VIVIENDA Y SERVICIOS A LA COMUNIDAD	\$9,554,691.00	\$2,698,161.31	\$12,252,852.31	\$10,464,240.80
SALUD	\$0.00	\$0.00	\$0.00	\$0.00
RECREACIÓN, CULTURA Y OTRAS MANIFESTACIONES SOCIALES	\$0.00	\$0.00	\$0.00	\$0.00
EDUCACIÓN	\$0.00	\$0.00	\$0.00	\$0.00
PROTECCIÓN SOCIAL	\$0.00	\$0.00	\$0.00	\$0.00
OTROS ASUNTOS SOCIALES	\$0.00	\$0.00	\$0.00	\$0.00
DESARROLLO ECONÓMICO	\$0.00	\$0.00	\$0.00	\$0.00
ASUNTOS ECONÓMICOS, COMERCIALES Y LABORALES EN GENERAL	\$0.00	\$0.00	\$0.00	\$0.00
AGROPECUARIA, SILVICULTURA, PESCA Y CAZA	\$0.00	\$0.00	\$0.00	\$0.00
COMBUSTIBLES Y ENERGÍA	\$0.00	\$0.00	\$0.00	\$0.00
5				



C.P. DELTA JOSEFINA PATRON CORREA
 TESORERO MUNICIPAL



C. AYUNTAMIENTO DE PANABÁ YUCATÁN
 SECRETARÍA DE ADMINISTRACIÓN



DE JORGE ABRAHAM JIMENEZ IJIL
 PRESIDENTE MUNICIPAL



HILBERTO AVILA PERAZA
 SECRETARIO MUNICIPAL

ESTADO DE YUCATÁN
Estado Analítico del Ejercicio del Presupuesto de Egresos
Clasificación Funcional (Finalidad y Función)

Ustr: supervisor
 Rep: rptEstadoPresupuestoEgresos_FN3

| Del 01/ene./2020 Al 31/dic./2020

Fecha y 23/feb./2021
 hora de Impresión | 11:12 a. m.

Concepto	Egresos					
	1	2	3=(1+2)	4	5	6 = (3 - 4)
	Aprobado	Ampliaciones / (Reducciones)	Modificado	Devengado	Pagado	Subejercicio
MINERÍA, MANUFACTURAS Y CONSTRUCCIÓN	\$0.00	\$0.00	\$0.00	\$0.00	\$0.00	\$0.00
TRANSPORTE	\$0.00	\$0.00	\$0.00	\$0.00	\$0.00	\$0.00
COMUNICACIONES	\$0.00	\$0.00	\$0.00	\$0.00	\$0.00	\$0.00
TURISMO	\$0.00	\$0.00	\$0.00	\$0.00	\$0.00	\$0.00
CIENCIA, TECNOLOGÍA E INNOVACIÓN	\$0.00	\$0.00	\$0.00	\$0.00	\$0.00	\$0.00
OTRAS INDUSTRIAS Y OTROS ASUNTOS ECONÓMICOS	\$0.00	\$0.00	\$0.00	\$0.00	\$0.00	\$0.00
OTRAS NO CLASIFICADAS EN FUNCIONES	\$0.00	\$0.00	\$0.00	\$0.00	\$0.00	\$0.00
ANTERIORES	\$0.00	\$0.00	\$0.00	\$0.00	\$0.00	\$0.00
TRANSACCIONES DE LA DEUDA PÚBLICA / COSTO	\$0.00	\$0.00	\$0.00	\$0.00	\$0.00	\$0.00
FINANCIERO DE LA DEUDA	\$0.00	\$0.00	\$0.00	\$0.00	\$0.00	\$0.00
TRANSFERENCIAS, PARTICIPACIONES Y APORTACIONES	\$0.00	\$0.00	\$0.00	\$0.00	\$0.00	\$0.00
ENTRE DIFERENTES NIVELES Y ÓRDENES DE GOBIERNO	\$0.00	\$0.00	\$0.00	\$0.00	\$0.00	\$0.00
SANEAMIENTO DEL SISTEMA FINANCIERO	\$0.00	\$0.00	\$0.00	\$0.00	\$0.00	\$0.00
ADEUDOS DE EJERCICIOS FISCALES ANTERIORES	\$0.00	\$0.00	\$0.00	\$0.00	\$0.00	\$0.00
Total del Gasto	\$40,512,444.80	\$3,920,139.35	\$44,432,584.15	\$36,332,872.77	\$36,332,872.76	\$8,099,711.38



C.P. DELTA JOSEFINA PATRON CORREA

TESORERO MUNICIPAL

C. FIDEL MARTÍN PANDA VALENCIA



GEORGE ABRAHAM JIMENEZ JUDIT

SECRETARIO MUNICIPAL

C. ROBERTO GARCÍA MILA PERAZA





Municipio de Panabá
ESTADO DE YUCATÁN

Endeudamiento Neto

Usr: supervisor
Rep: rptEndeudamientoNeto

Del 01/ene./2020 Al 31/dic./2020









Fecha y hora de Impresión | 23/feb./2021 | 11:15 a. m.

Identificación de Crédito o Instrumento	Contratación/Colocación A	Amortización B	Endeudamiento Neto C=A-B
---	------------------------------	-------------------	-----------------------------

Total Créditos Bancarios	\$0.00	\$0.00	\$0.00
--------------------------	--------	--------	--------

Otros Instrumentos de Deuda

Total Otros Instrumentos de Deuda	\$0.00	\$0.00	\$0.00
Total	\$0.00	\$0.00	\$0.00

  C. JORGE ABRAHAM JIMENEZ IUIT, PRESIDENTE MUNICIPAL PRESIDENTE MUNICIPAL MUNICIPIO DE PANABÁ, YUCATÁN	  C.P. DELTA JOSEFINA PATRON CORREA TESORERO MUNICIPAL MUNICIPIO DE PANABÁ, YUCATÁN
  C. FILIBERTO AVILA HERRERA, SECRETARIO MUNICIPAL SECRETARIO MUNICIPAL MUNICIPIO DE PANABÁ, YUCATÁN	  C. FLOR MARÍA MIRANDA VALENCIA SINDICO MUNICIPAL MUNICIPIO DE PANABÁ, YUCATÁN



Municipio de Panabá
ESTADO DE YUCATÁN

Intereses de la Deuda

Del 01/ene./2020 Al 31/dic./2020

Usu: supervisor

Rep: rptInteresesdeLaDeuda

Fecha y hora de impresión | 23/feb./2021 | 11:16 a. m.

Identificación de Crédito o Instrumento	Devengado	Pagado
Créditos Bancarios		
Total de Intereses de Créditos Bancarios	\$0.00	\$0.00

Otros Instrumentos de Deuda		
Total de Intereses de Otros Instrumentos de Deuda	\$0.00	\$0.00
Total	\$0.00	\$0.00

C. JORGE ABRAHAM JIMÉNEZ JIMÉNEZ JUN 18-2021
PRESIDENTE MUNICIPAL
MUNICIPIO DE PANABÁ
C. FIDELITY CLAVIERA PERAZA
SECRETARIO MUNICIPAL
SECRETARÍA MUNICIPAL
2018-2021



C.P. DELTA JOSEFINA PATRÓN-CORREA
TESORERO MUNICIPAL
MUNICIPIO DE PANABÁ
C. EDUARDO ARANDA VALENCIA
SINDICO MUNICIPAL
2018-2021



ESTADO DE YUCATÁN
Gasto por Categoría Programática
Del 01/ene./2020 Al 31/dic./2020

Usr: supervisor
 Rep: rptEstadoPresupuestoEgresos_PC

Fecha y 23/feb./2021
 hora de Impresión 11:17 a. m.

Concepto	Egresos				
	1 Aprobado	2 Ampliaciones / (Reducciones)	3=(1+2) Modificado	4 Devengado	5 Pagado
Programas					6 = (3 - 4)



C. JORGE ABRAHAM JIMENEZ IBIT

PRESIDENTE MUNICIPAL

C. FILIBERTO AVILA PERAZA

SECRETARIO MUNICIPAL

C.P. DELTA JOSEFINA PATRON CORREA

TESORERO MUNICIPAL

C. FLOR MARIA ARANDA VALENCIA

SINDICO MUNICIPAL

Indicador	Resultado	Parametro
1.- LIQUIDEZ (Activo Circulante / Pasivo Circulante)		
\$4,829,130.33 / \$2,846,476.86	1.70	a) Positivo = mayor de 1.1 veces b) Aceptable = de 1.0 a 1.1 veces c) No aceptable = menor a 1.0 veces
Se dispone de 1.70 de activo circulante para pagar cada \$1.00 de obligaciones a corto plazo. Por lo que se cuenta con liquidez.		
2.- MÁRGEN DE SEGURIDAD ((Activo Circulante - Pasivo Circulante) / Pasivo Circulante)		
(\$4,829,130.33 - \$2,846,476.86) / \$2,846,476.86	69.65%	a) Positivo = mayor a 35% b) Aceptable = de 0% a 35% c) No aceptable = menor a 0%
Se cuenta con un nivel positivo de margen de seguridad para solventar contingencias.		
3.- PROPORCIÓN DEL PASIVO A CORTO PLAZO SOBRE EL PASIVO TOTAL (Pasivo Circulante/Pasivo Total)		
(\$2,846,476.86 / \$2,391,664.78)	119.01%	a) Positivo = mayor o igual a 50% b) No Aceptable = menor a 50%
El resultado indica que el financiamiento a corto plazo predomina respecto al pasivo a largo plazo.		
SOLVENCIA (Pasivo Total / Activo Total)		
\$2,391,664.78 / \$31,721,802.80	7.53%	a) Positivo = mayor a 35% b) Aceptable = de 0% a 35% c) No aceptable = menor a 0%
Se cuenta con un nivel positivo de solvencia para cumplir con sus compromisos a largo plazo.		
4.- AUTONOMÍA FINANCIERA (Ingresos Propios / Ingresos Totales)		
\$34,204,919.67 / \$34,204,919.67	100.00%	a) Positivo = mayor o igual a 50% b) No aceptable = menor a 50%
El resultado refleja el porcentaje de los ingresos propios, por lo que se cuenta con autonomía financiera.		
5.- AUTONOMÍA FINANCIERA PARA CUBRIR EL GASTO CORRIENTE (Ingresos Propios / Gasto Corriente)		
\$34,204,919.67 / \$25,920,527.82	131.96%	a) Positivo = mayor al 55% b) Aceptable = 45% al 55% c) No aceptable = menor al 45%
El gasto corriente es cubierto en un 131.96% con recursos propios, por lo cual se cuenta con un nivel positivo de autonomía financiera, para cubrir su gasto corriente.		
6.- REALIZACIÓN DE INVERSIONES, SERVICIOS Y BENEFICIO SOCIAL (Gasto de capital / Otros Ingresos)		
	0.00	a) Positivo = mayor al 70% b) Aceptable = 60% al 70% c) No aceptable = menor al 60%
7.- RESULTADO FINANCIERO ((Saldo Inicial + Ingresos Totales) / Gasto Total)		
\$9,518,239.93 + \$34,204,919.67 / \$36,332,872.77	1.20	a) Positivo = Igual o mayor a 1 b) No Aceptable = Menor a 1
Se cuenta con un nivel Positivo de equilibrio financiero en la administración de los recursos.		
8.- PROPORCIÓN DEL GASTO CORRIENTE SOBRE EL GASTO TOTAL (Gasto corriente / Gasto Total)		
\$25,920,527.82 / \$36,332,872.77	71.34%	
El gasto corriente representan el 71.34% del gasto total.		
9.- PROPORCIÓN DE LOS SERVICIOS PERSONALES S/GASTO CORRIENTE (Servicios Personales/Gasto corriente)		
\$11,375,420.95 / \$25,920,527.82	43.88%	
Los servicios personales representan el 43.88% del gasto corriente.		

Municipio de Panabá
ESTADO DE YUCATÁN
Indicadores-Financieros

Del 01/ene/2020 Al 31/dic./2020

supervisor
r: rIndicadores

hora de impresión | 11:20 a. m.



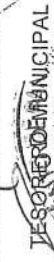
Indicador

Resultado Parametro

C. JORGE ABRAHAM JIMENEZ IUIT
PRESIDENTE MUNICIPAL

[Handwritten signature]

C. P. DELTA JOSEFINA PATRON CORREA



C. FIDELITO AMARAL PERAZA
SECRETARIO MUNICIPAL

C. FLOR MARIA MANDA VALENCIA
SINDICO MUNICIPAL





Municipio de Panabá
ESTADO DE YUCATÁN
Estado Analítico del Activo
Del 01/ene./2020 al 31/dic./2020

Usu: supervisor

Rep: rptEstadoAnaliticoDeActivosYPasivos.R

Fecha y 23/feb./2021
hora de Impresión 11:21 a. m.

Concepto	ACTIVO	ACTIVO CIRCULANTE	Efectivo y Equivalentes	Derechos a Recibir Efectivo o Equivalentes	Derechos a Recibir Bienes o Servicios	Inventarios	Almacenes	Estimación por Pérdida o Deterioro de Activos Circulantes	Otros Activos Circulantes	ACTIVO NO CIRCULANTE	Inversiones Financieras a Largo Plazo	Derechos a Recibir Efectivo o Equivalentes a Largo Plazo	Bienes Inmuebles, Infraestructura y Construcciones en Proceso	Bienes Muebles	Activos Intangibles	Depreciación, Deterioro y Amortización Acumulada de Bienes	Activos Diferidos	Estimación por Pérdida o Deterioro de Activos no Circulantes	Otros Activos no Circulantes
Saldo Inicial	1	Cargos del periodo 2	Abonos del periodo 3	Saldo Final 4(1+2-3)	Variación del Periodo (4-1)														
\$23,524,153.66	\$83,179,233.68	\$74,981,584.54	\$31,721,802.80	\$8,197,649.14															
\$7,039,832.44	\$72,770,882.43	\$74,981,584.54	\$4,829,130.33	-\$2,210,702.11															
\$5,209,978.07	\$35,900,070.80	\$38,145,069.65	\$2,964,979.22	-\$2,244,998.85															
\$800,088.99	\$34,254,556.31	\$34,220,259.57	\$834,385.73	\$34,296.74															
\$1,029,765.38	\$2,616,255.32	\$2,616,255.32	\$1,029,765.38	\$0.00															
\$0.00	\$0.00	\$0.00	\$0.00	\$0.00															
\$0.00	\$0.00	\$0.00	\$0.00	\$0.00															
\$0.00	\$0.00	\$0.00	\$0.00	\$0.00															
\$0.00	\$0.00	\$0.00	\$0.00	\$0.00															
\$16,484,321.22	\$10,408,351.25	\$0.00	\$26,892,672.47	\$10,408,351.25															
\$0.00	\$0.00	\$0.00	\$0.00	\$0.00															
\$320,115.00	\$0.00	\$0.00	\$320,115.00	\$0.00															
\$14,543,253.24	\$10,373,949.22	\$0.00	\$24,917,202.46	\$10,373,949.22															
\$1,462,757.11	\$34,402.03	\$0.00	\$1,497,159.14	\$34,402.03															
\$0.00	\$0.00	\$0.00	\$0.00	\$0.00															
\$0.00	\$0.00	\$0.00	\$0.00	\$0.00															
\$0.00	\$0.00	\$0.00	\$0.00	\$0.00															
\$158,195.87	\$0.00	\$0.00	\$158,195.87	\$0.00															
\$0.00	\$0.00	\$0.00	\$0.00	\$0.00															
\$0.00	\$0.00	\$0.00	\$0.00	\$0.00															

Municipio de Panabá
ESTADO DE YUCATÁN
Estado Analítico del Activo
Del 01/ene./2020 al 31/dic./2020




Usu: supervisor

Rep: rptEstadoAnaliticoDeActivosYPasivos_R

Fecha y 23/feb./2021
hora de Impresión 11:21 a. m.

Concepto	Saldo Inicial 1	Cargos del período 2	Abonos del período 3	Saldo Final 4(1+2-3)	Variación del Período (4-1)
----------	--------------------	----------------------------	----------------------------	-------------------------	-----------------------------------

"Bajo protesta de decir verdad declaramos que los Estados Financieros y sus notas, son razonablemente correctos y son responsabilidad del emisor."


C.P. DELTA JOSEFINA PATRÓN CORREA
TESORERO MUNICIPAL

C. FLOR MARIA ARANDA VALENCIA
SINDICO MUNICIPAL


PRESIDENTE MUNICIPAL

C. JORGE ABRAHAM JIMENEZ LUIZ
PRESIDENTE MUNICIPAL

C. RIGBERTO AVILA PERAZA
SECRETARIO MUNICIPAL


H. AYUNTAMIENTO DE PANABÁ
SECRETARIO MUNICIPAL
2018-2021



ESTADO DE YUCATÁN

Estado Analítico del Ejercicio del Presupuesto por Proyecto / Proceso Del 01/ene./2020 Al 31/dic./2020

Usu: supervisor

Rep: rptEstadoAnalíticoPresupuestoEgresos_PY

Fecha y hora de Impresión | 23/feb./2021 | 11:22 a. m.

Ejercicio del Presupuesto	Egresos Aprobado Al 31/12/2020 (Reducciones / Ampliaciones)	Egresos Modificado	Egresos Comprometido	Egresos Devengado	Egresos Ejercido	Egresos Pagado	Subejercicio
---------------------------	---	--------------------	----------------------	-------------------	------------------	----------------	--------------

1000	SERVICIOS PERSONALES	\$10,402,924.42	\$10,040,620.66	\$11,443,545.08	\$9,373,498.04	\$9,373,498.04	\$2,070,047.04
------	----------------------	-----------------	-----------------	-----------------	----------------	----------------	----------------

1100	REMUNERACIONES AL PERSONAL DE CARÁCTER PERMANENTE	\$9,905,925.66	\$452,083.78	\$10,358,009.44	\$8,402,181.26	\$8,402,181.26	\$1,955,828.18
------	---	----------------	--------------	-----------------	----------------	----------------	----------------

1110	Dietas	\$195,000.00	\$201,178.76	\$396,178.76	\$380,415.65	\$380,415.65	\$15,763.11
------	--------	--------------	--------------	--------------	--------------	--------------	-------------

1111	Dietas	\$195,000.00	\$201,178.76	\$396,178.76	\$380,415.65	\$380,415.65	\$15,763.11
------	--------	--------------	--------------	--------------	--------------	--------------	-------------

1130	Sueldos base al personal permanente	\$9,710,925.66	\$250,905.02	\$9,961,830.68	\$8,021,765.61	\$8,021,765.61	\$1,940,065.07
------	-------------------------------------	----------------	--------------	----------------	----------------	----------------	----------------

1131	Sueldos al personal de base	\$9,710,925.66	\$250,905.02	\$9,961,830.68	\$8,021,765.61	\$8,021,765.61	\$1,940,065.07
------	-----------------------------	----------------	--------------	----------------	----------------	----------------	----------------

1300	REMUNERACIONES ADICIONALES Y ESPECIALES	\$496,998.76	\$588,536.88	\$1,085,535.64	\$971,316.78	\$971,316.78	\$114,218.86
------	---	--------------	--------------	----------------	--------------	--------------	--------------

1320	Primas de vacaciones, dominical y gratificación de fin de año	\$429,265.00	\$69,226.43	\$498,491.43	\$388,302.37	\$388,302.37	\$110,189.06
------	---	--------------	-------------	--------------	--------------	--------------	--------------

1322	Gratificación de fin de año	\$429,265.00	\$69,226.43	\$498,491.43	\$388,302.37	\$388,302.37	\$110,189.06
------	-----------------------------	--------------	-------------	--------------	--------------	--------------	--------------

1330	Horas extraordinarias	\$87,733.76	\$493,676.45	\$561,410.21	\$557,380.41	\$557,380.41	\$4,029.80
------	-----------------------	-------------	--------------	--------------	--------------	--------------	------------

1331	Horas extraordinarias	\$87,733.76	\$493,676.45	\$561,410.21	\$557,380.41	\$557,380.41	\$4,029.80
------	-----------------------	-------------	--------------	--------------	--------------	--------------	------------

1340	Compensaciones	\$0.00	\$25,634.00	\$25,634.00	\$25,634.00	\$25,634.00	\$0.00
------	----------------	--------	-------------	-------------	-------------	-------------	--------

1342	Otras Compensaciones	\$0.00	\$25,634.00	\$25,634.00	\$25,634.00	\$25,634.00	\$0.00
------	----------------------	--------	-------------	-------------	-------------	-------------	--------

GESTION DE ADMINISTRACION 2019		\$10,402,924.42	\$1,040,620.66	\$11,443,545.08	\$9,373,498.04	\$9,373,498.04	\$2,070,047.04
--------------------------------	--	-----------------	----------------	-----------------	----------------	----------------	----------------

250102 GESTION DE GASTOS INSTITUCIONALES 2019		\$4,249,577.28	\$3,244,953.91	\$7,494,531.19	\$5,592,296.39	\$5,592,296.39	\$1,902,234.80
---	--	----------------	----------------	----------------	----------------	----------------	----------------

2000	MATERIALES Y SUMINISTROS	\$4,249,577.28	\$3,244,953.91	\$7,494,531.19	\$5,592,296.39	\$5,592,296.39	\$1,902,234.80
------	--------------------------	----------------	----------------	----------------	----------------	----------------	----------------

2100	MATERIALES DE ADMINISTRACIÓN, EMISIÓN DE DOCUMENTOS	\$1,009,627.80	-\$90,274.00	\$919,353.80	\$769,594.87	\$769,594.87	\$149,758.93
------	---	----------------	--------------	--------------	--------------	--------------	--------------

2110	Materiales, útiles y equipos menores de oficina	\$240,000.00	\$165,005.00	\$405,005.00	\$392,017.34	\$392,017.34	\$12,987.66
------	---	--------------	--------------	--------------	--------------	--------------	-------------

2111	Materiales, útiles y equipos menores de oficina	\$240,000.00	\$165,005.00	\$405,005.00	\$392,017.34	\$392,017.34	\$12,987.66
------	---	--------------	--------------	--------------	--------------	--------------	-------------

2120	Materiales y útiles de impresión y reproducción	\$102,660.00	-\$91,215.00	\$11,445.00	\$0.00	\$0.00	\$11,445.00
------	---	--------------	--------------	-------------	--------	--------	-------------

2121	Materiales y útiles de impresión y reproducción	\$102,660.00	-\$91,215.00	\$11,445.00	\$0.00	\$0.00	\$11,445.00
------	---	--------------	--------------	-------------	--------	--------	-------------

2140	Materiales, útiles y equipos menores de tecnologías de la información	\$186,460.00	-\$147,844.00	\$38,616.00	\$29,588.13	\$29,588.13	\$9,027.87
------	---	--------------	---------------	-------------	-------------	-------------	------------

2141	Materiales, útiles y equipos menores de tecnologías de la información	\$186,460.00	-\$147,844.00	\$38,616.00	\$29,588.13	\$29,588.13	\$9,027.87
------	---	--------------	---------------	-------------	-------------	-------------	------------

2150	Materiales impresos e información digital	\$220,872.00	-\$87,110.00	\$133,762.00	\$132,005.68	\$132,005.68	\$1,756.32
------	---	--------------	--------------	--------------	--------------	--------------	------------

2151	Materiales impresos e información digital	\$220,872.00	-\$87,110.00	\$133,762.00	\$132,005.68	\$132,005.68	\$1,756.32
------	---	--------------	--------------	--------------	--------------	--------------	------------

2160	Materiales de limpieza	\$117,500.00	\$158,090.00	\$275,590.00	\$215,535.73	\$215,535.73	\$60,054.27
------	------------------------	--------------	--------------	--------------	--------------	--------------	-------------

2161	Materiales de limpieza	\$117,500.00	\$158,090.00	\$275,590.00	\$215,535.73	\$215,535.73	\$60,054.27
------	------------------------	--------------	--------------	--------------	--------------	--------------	-------------

2170	Materiales y útiles de enseñanza	\$142,135.80	-\$87,200.00	\$54,935.80	\$447.99	\$447.99	\$54,487.81
------	----------------------------------	--------------	--------------	-------------	----------	----------	-------------

2171	Materiales y útiles de enseñanza	\$142,135.80	-\$87,200.00	\$54,935.80	\$447.99	\$447.99	\$54,487.81
------	----------------------------------	--------------	--------------	-------------	----------	----------	-------------

Ejercicio del Presupuesto		Egresos Aprobado Al 31/12/2020		Egresos Ampliaciones / Reducciones		Egresos Modificado		Egresos Comprometido		Egresos Devengado		Egresos Ejercido		Egresos Pagado		Subejercicio	
2200	ALIMENTOS Y UTENSILIOS	\$356,927.00	\$1,556,338.94	\$1,913,265.94	\$1,896,862.34	\$1,896,862.34	\$1,891,243.04	\$1,891,243.04	\$1,891,243.04	\$1,891,243.04	\$1,891,243.04	\$1,891,243.04	\$1,891,243.04	\$1,891,243.04	\$1,891,243.04	\$4,922.90	\$16,403.60
2210	Productos alimenticios para personas	\$296,727.00	\$1,599,438.94	\$1,896,165.94	\$1,891,243.04	\$1,891,243.04	\$1,891,243.04	\$1,891,243.04	\$1,891,243.04	\$1,891,243.04	\$1,891,243.04	\$1,891,243.04	\$1,891,243.04	\$1,891,243.04	\$1,891,243.04	\$4,922.90	\$16,403.60
2220	Productos alimenticios para animales	\$200.00	\$200.00	\$200.00	\$0.00	\$0.00	\$0.00	\$0.00	\$0.00	\$0.00	\$0.00	\$0.00	\$0.00	\$0.00	\$0.00	\$0.00	\$200.00
2221	Productos alimenticios para animales	\$200.00	\$200.00	\$200.00	\$0.00	\$0.00	\$0.00	\$0.00	\$0.00	\$0.00	\$0.00	\$0.00	\$0.00	\$0.00	\$0.00	\$0.00	\$200.00
2230	Utensilios para el servicio de alimentación	\$60,000.00	-43,100.00	\$16,900.00	\$5,619.30	\$5,619.30	\$5,619.30	\$5,619.30	\$5,619.30	\$5,619.30	\$5,619.30	\$5,619.30	\$5,619.30	\$5,619.30	\$5,619.30	\$11,280.70	\$11,280.70
2231	Utensilios para el servicio de alimentación	\$60,000.00	-43,100.00	\$16,900.00	\$5,619.30	\$5,619.30	\$5,619.30	\$5,619.30	\$5,619.30	\$5,619.30	\$5,619.30	\$5,619.30	\$5,619.30	\$5,619.30	\$5,619.30	\$11,280.70	\$11,280.70
2300	MATERIAS PRIMAS Y MATERIALES DE PRODUCCIÓN Y COME	\$80,247.30	\$4,100.00	\$84,347.30	\$17,280.00	\$17,280.00	\$17,280.00	\$17,280.00	\$17,280.00	\$17,280.00	\$17,280.00	\$17,280.00	\$17,280.00	\$17,280.00	\$17,280.00	\$67,067.30	\$2,720.00
2310	Productos alimenticios, agropecuarios y forestales adquiridos com	\$0.00	\$20,000.00	\$20,000.00	\$17,280.00	\$17,280.00	\$17,280.00	\$17,280.00	\$17,280.00	\$17,280.00	\$17,280.00	\$17,280.00	\$17,280.00	\$17,280.00	\$17,280.00	\$2,720.00	\$2,720.00
2311	Productos alimenticios, agropecuarios y forestales adquiridos com	\$0.00	\$20,000.00	\$20,000.00	\$17,280.00	\$17,280.00	\$17,280.00	\$17,280.00	\$17,280.00	\$17,280.00	\$17,280.00	\$17,280.00	\$17,280.00	\$17,280.00	\$17,280.00	\$2,720.00	\$2,720.00
2390	Otros productos adquiridos como materia prima	\$80,247.30	-15,900.00	\$64,347.30	\$0.00	\$0.00	\$0.00	\$0.00	\$0.00	\$0.00	\$0.00	\$0.00	\$0.00	\$0.00	\$0.00	\$64,347.30	\$0.00
2391	Otros productos adquiridos como materia prima	\$80,247.30	-15,900.00	\$64,347.30	\$0.00	\$0.00	\$0.00	\$0.00	\$0.00	\$0.00	\$0.00	\$0.00	\$0.00	\$0.00	\$0.00	\$64,347.30	\$0.00
2400	MATERIALES Y ARTÍCULOS DE CONSTRUCCIÓN Y DE REPAR	\$1,185,494.80	\$207,061.37	\$1,392,556.17	\$857,784.49	\$857,784.49	\$857,784.49	\$857,784.49	\$857,784.49	\$857,784.49	\$857,784.49	\$857,784.49	\$857,784.49	\$857,784.49	\$857,784.49	\$534,771.68	\$534,771.68
2410	Productos minerales no metálicos	\$140,215.00	-574,607.93	\$65,607.07	\$0.00	\$0.00	\$0.00	\$0.00	\$0.00	\$0.00	\$0.00	\$0.00	\$0.00	\$0.00	\$0.00	\$65,607.07	\$65,607.07
2411	Productos minerales no metálicos	\$140,215.00	-574,607.93	\$65,607.07	\$0.00	\$0.00	\$0.00	\$0.00	\$0.00	\$0.00	\$0.00	\$0.00	\$0.00	\$0.00	\$0.00	\$65,607.07	\$65,607.07
2420	Cemento y productos de concreto	\$298,316.00	-43,450.00	\$294,866.00	\$252,090.23	\$252,090.23	\$252,090.23	\$252,090.23	\$252,090.23	\$252,090.23	\$252,090.23	\$252,090.23	\$252,090.23	\$252,090.23	\$252,090.23	\$42,775.77	\$42,775.77
2421	Cemento y productos de concreto	\$298,316.00	-43,450.00	\$294,866.00	\$252,090.23	\$252,090.23	\$252,090.23	\$252,090.23	\$252,090.23	\$252,090.23	\$252,090.23	\$252,090.23	\$252,090.23	\$252,090.23	\$252,090.23	\$42,775.77	\$42,775.77
2430	Cal, yeso y productos de yeso	\$4,176.00	\$0.00	\$4,176.00	\$0.00	\$0.00	\$0.00	\$0.00	\$0.00	\$0.00	\$0.00	\$0.00	\$0.00	\$0.00	\$0.00	\$4,176.00	\$4,176.00
2431	Cal, yeso y productos de yeso	\$4,176.00	\$0.00	\$4,176.00	\$0.00	\$0.00	\$0.00	\$0.00	\$0.00	\$0.00	\$0.00	\$0.00	\$0.00	\$0.00	\$0.00	\$4,176.00	\$4,176.00
2440	Madera y productos de madera	\$3,419.88	\$0.00	\$3,419.88	\$362.01	\$362.01	\$362.01	\$362.01	\$362.01	\$362.01	\$362.01	\$362.01	\$362.01	\$362.01	\$362.01	\$3,057.87	\$3,057.87
2441	Madera y productos de madera	\$3,419.88	\$0.00	\$3,419.88	\$362.01	\$362.01	\$362.01	\$362.01	\$362.01	\$362.01	\$362.01	\$362.01	\$362.01	\$362.01	\$362.01	\$3,057.87	\$3,057.87
2460	Material eléctrico y electrónico	\$217,000.00	\$65,500.00	\$282,500.00	\$152,666.07	\$152,666.07	\$152,666.07	\$152,666.07	\$152,666.07	\$152,666.07	\$152,666.07	\$152,666.07	\$152,666.07	\$152,666.07	\$152,666.07	\$129,833.93	\$129,833.93
2461	Material eléctrico y electrónico	\$217,000.00	\$65,500.00	\$282,500.00	\$152,666.07	\$152,666.07	\$152,666.07	\$152,666.07	\$152,666.07	\$152,666.07	\$152,666.07	\$152,666.07	\$152,666.07	\$152,666.07	\$152,666.07	\$129,833.93	\$129,833.93
2470	Artículos metálicos para la construcción	\$226,905.32	-49,555.00	\$177,350.32	\$50,546.07	\$50,546.07	\$50,546.07	\$50,546.07	\$50,546.07	\$50,546.07	\$50,546.07	\$50,546.07	\$50,546.07	\$50,546.07	\$50,546.07	\$126,804.25	\$126,804.25
2471	Artículos metálicos para la construcción	\$226,905.32	-49,555.00	\$177,350.32	\$50,546.07	\$50,546.07	\$50,546.07	\$50,546.07	\$50,546.07	\$50,546.07	\$50,546.07	\$50,546.07	\$50,546.07	\$50,546.07	\$50,546.07	\$126,804.25	\$126,804.25
2480	Materiales complementarios	\$180,462.60	\$131,657.00	\$312,119.60	\$193,053.64	\$193,053.64	\$193,053.64	\$193,053.64	\$193,053.64	\$193,053.64	\$193,053.64	\$193,053.64	\$193,053.64	\$193,053.64	\$193,053.64	\$119,065.96	\$119,065.96
2481	Materiales complementarios	\$180,462.60	\$131,657.00	\$312,119.60	\$193,053.64	\$193,053.64	\$193,053.64	\$193,053.64	\$193,053.64	\$193,053.64	\$193,053.64	\$193,053.64	\$193,053.64	\$193,053.64	\$193,053.64	\$119,065.96	\$119,065.96
2490	Otros materiales y artículos de construcción y reparación	\$115,000.00	\$137,517.30	\$252,517.30	\$209,066.47	\$209,066.47	\$209,066.47	\$209,066.47	\$209,066.47	\$209,066.47	\$209,066.47	\$209,066.47	\$209,066.47	\$209,066.47	\$209,066.47	\$43,450.83	\$43,450.83
2491	Otros materiales y artículos de construcción y reparación	\$115,000.00	\$137,517.30	\$252,517.30	\$209,066.47	\$209,066.47	\$209,066.47	\$209,066.47	\$209,066.47	\$209,066.47	\$209,066.47	\$209,066.47	\$209,066.47	\$209,066.47	\$209,066.47	\$43,450.83	\$43,450.83
2500	PRODUCTOS QUÍMICOS, FARMACÉUTICOS Y DE LABORATOR	\$170,437.16	\$353,909.00	\$524,346.16	\$439,443.75	\$439,443.75	\$439,443.75	\$439,443.75	\$439,443.75	\$439,443.75	\$439,443.75	\$439,443.75	\$439,443.75	\$439,443.75	\$439,443.75	\$84,902.41	\$84,902.41
2520	Fertilizantes, pesticidas y otros agroquímicos	\$0.00	\$27,252.00	\$27,252.00	\$26,905.00	\$26,905.00	\$26,905.00	\$26,905.00	\$26,905.00	\$26,905.00	\$26,905.00	\$26,905.00	\$26,905.00	\$26,905.00	\$26,905.00	\$347.00	\$347.00
2521	Fertilizantes, pesticidas y otros agroquímicos	\$0.00	\$27,252.00	\$27,252.00	\$26,905.00	\$26,905.00	\$26,905.00	\$26,905.00	\$26,905.00	\$26,905.00	\$26,905.00	\$26,905.00	\$26,905.00	\$26,905.00	\$26,905.00	\$347.00	\$347.00

Ejercicio del Presupuesto		Egresos Aprobado Al 31/12/2020		Egresos Aplicaciones /		Egresos Modificado		Egresos Comprometido		Egresos Devengado		Egresos Ejercido		Egresos Pagado		Subejercicio	
2530	Medicinas y productos farmacéuticos	\$131,484.40	\$226,557.00	\$358,041.40	\$315,954.21	\$315,954.21	\$315,954.21	\$315,954.21	\$315,954.21	\$315,954.21	\$315,954.21	\$315,954.21	\$42,087.19	\$42,087.19	\$315,954.21	\$42,087.19	2530
2531	Medicinas y productos farmacéuticos	\$131,484.40	\$226,557.00	\$358,041.40	\$315,954.21	\$315,954.21	\$315,954.21	\$315,954.21	\$315,954.21	\$315,954.21	\$315,954.21	\$315,954.21	\$42,087.19	\$42,087.19	\$315,954.21	\$42,087.19	2531
2540	Material es, accesorios y suministros médicos	\$1,320.00	\$66,000.00	\$67,320.00	\$40,655.64	\$40,655.64	\$40,655.64	\$40,655.64	\$40,655.64	\$40,655.64	\$40,655.64	\$40,655.64	\$26,664.36	\$26,664.36	\$40,655.64	\$26,664.36	2540
2541	Material es, accesorios y suministros médicos	\$1,320.00	\$66,000.00	\$67,320.00	\$40,655.64	\$40,655.64	\$40,655.64	\$40,655.64	\$40,655.64	\$40,655.64	\$40,655.64	\$40,655.64	\$26,664.36	\$26,664.36	\$40,655.64	\$26,664.36	2541
2550	Material es, accesorios y suministros de laboratorio	\$869.88	\$0.00	\$869.88	\$0.00	\$0.00	\$0.00	\$0.00	\$0.00	\$0.00	\$0.00	\$0.00	\$869.88	\$869.88	\$0.00	\$869.88	2550
2551	Material es, accesorios y suministros de laboratorio	\$869.88	\$0.00	\$869.88	\$0.00	\$0.00	\$0.00	\$0.00	\$0.00	\$0.00	\$0.00	\$0.00	\$869.88	\$869.88	\$0.00	\$869.88	2551
2560	Fibras sintéticas, hules, plásticos y derivados	\$11,741.00	\$12,000.00	\$23,741.00	\$10,368.88	\$10,368.88	\$10,368.88	\$10,368.88	\$10,368.88	\$10,368.88	\$10,368.88	\$10,368.88	\$13,372.12	\$13,372.12	\$10,368.88	\$13,372.12	2560
2561	Fibras sintéticas, hules, plásticos y derivados	\$11,741.00	\$12,000.00	\$23,741.00	\$10,368.88	\$10,368.88	\$10,368.88	\$10,368.88	\$10,368.88	\$10,368.88	\$10,368.88	\$10,368.88	\$13,372.12	\$13,372.12	\$10,368.88	\$13,372.12	2561
2590	Otros productos químicos	\$25,021.88	\$22,100.00	\$47,121.88	\$45,560.02	\$45,560.02	\$45,560.02	\$45,560.02	\$45,560.02	\$45,560.02	\$45,560.02	\$45,560.02	\$1,561.86	\$1,561.86	\$45,560.02	\$1,561.86	2590
2591	Otros productos químicos	\$25,021.88	\$22,100.00	\$47,121.88	\$45,560.02	\$45,560.02	\$45,560.02	\$45,560.02	\$45,560.02	\$45,560.02	\$45,560.02	\$45,560.02	\$1,561.86	\$1,561.86	\$45,560.02	\$1,561.86	2591
2600	COMBUSTIBLES, LUBRICANTES Y ADITIVOS	\$516,944.00	\$842,300.00	\$1,359,244.00	\$1,011,074.86	\$1,011,074.86	\$1,011,074.86	\$1,011,074.86	\$1,011,074.86	\$1,011,074.86	\$1,011,074.86	\$1,011,074.86	\$348,169.14	\$348,169.14	\$1,011,074.86	\$348,169.14	2600
2610	Combustibles, lubricantes y aditivos	\$516,944.00	\$842,300.00	\$1,359,244.00	\$1,011,074.86	\$1,011,074.86	\$1,011,074.86	\$1,011,074.86	\$1,011,074.86	\$1,011,074.86	\$1,011,074.86	\$1,011,074.86	\$348,169.14	\$348,169.14	\$1,011,074.86	\$348,169.14	2610
2611	Combustible	\$516,944.00	\$842,300.00	\$1,359,244.00	\$1,011,074.86	\$1,011,074.86	\$1,011,074.86	\$1,011,074.86	\$1,011,074.86	\$1,011,074.86	\$1,011,074.86	\$1,011,074.86	\$348,169.14	\$348,169.14	\$1,011,074.86	\$348,169.14	2611
2700	VESTUARIO, BLANCOS, PRENDAS DE PROTECCIÓN Y ARTÍCULO	\$550,690.62	\$61,199.53	\$611,790.15	\$147,201.89	\$147,201.89	\$147,201.89	\$147,201.89	\$147,201.89	\$147,201.89	\$147,201.89	\$147,201.89	\$464,588.26	\$464,588.26	\$147,201.89	\$464,588.26	2700
2710	Vestuario y uniformes	\$266,590.62	\$55,099.53	\$321,690.15	\$94,758.27	\$94,758.27	\$94,758.27	\$94,758.27	\$94,758.27	\$94,758.27	\$94,758.27	\$94,758.27	\$226,931.88	\$226,931.88	\$94,758.27	\$226,931.88	2710
2711	Vestuario y uniformes	\$266,590.62	\$55,099.53	\$321,690.15	\$94,758.27	\$94,758.27	\$94,758.27	\$94,758.27	\$94,758.27	\$94,758.27	\$94,758.27	\$94,758.27	\$226,931.88	\$226,931.88	\$94,758.27	\$226,931.88	2711
2720	Prendas de seguridad y protección personal	\$2,400.00	\$600.00	\$3,000.00	\$599.80	\$599.80	\$599.80	\$599.80	\$599.80	\$599.80	\$599.80	\$599.80	\$2,400.20	\$2,400.20	\$599.80	\$2,400.20	2720
2721	Prendas de seguridad y protección personal	\$2,400.00	\$600.00	\$3,000.00	\$599.80	\$599.80	\$599.80	\$599.80	\$599.80	\$599.80	\$599.80	\$599.80	\$2,400.20	\$2,400.20	\$599.80	\$2,400.20	2721
2730	Artículos deportivos	\$236,000.00	\$5,000.00	\$241,000.00	\$29,855.89	\$29,855.89	\$29,855.89	\$29,855.89	\$29,855.89	\$29,855.89	\$29,855.89	\$29,855.89	\$211,144.11	\$211,144.11	\$29,855.89	\$211,144.11	2730
2731	Artículos deportivos	\$236,000.00	\$5,000.00	\$241,000.00	\$29,855.89	\$29,855.89	\$29,855.89	\$29,855.89	\$29,855.89	\$29,855.89	\$29,855.89	\$29,855.89	\$211,144.11	\$211,144.11	\$29,855.89	\$211,144.11	2731
2740	Productos textiles	\$45,600.00	\$500.00	\$46,100.00	\$21,987.93	\$21,987.93	\$21,987.93	\$21,987.93	\$21,987.93	\$21,987.93	\$21,987.93	\$21,987.93	\$24,112.07	\$24,112.07	\$21,987.93	\$24,112.07	2740
2741	Productos textiles	\$45,600.00	\$500.00	\$46,100.00	\$21,987.93	\$21,987.93	\$21,987.93	\$21,987.93	\$21,987.93	\$21,987.93	\$21,987.93	\$21,987.93	\$24,112.07	\$24,112.07	\$21,987.93	\$24,112.07	2741
2800	MATERIALES Y SUMINISTROS PARA SEGURIDAD	\$6,000.00	\$554.00	\$6,554.00	\$551.01	\$551.01	\$551.01	\$551.01	\$551.01	\$551.01	\$551.01	\$551.01	\$6,002.99	\$6,002.99	\$551.01	\$6,002.99	2800
2820	Material es de seguridad pública	\$6,000.00	\$554.00	\$6,554.00	\$551.01	\$551.01	\$551.01	\$551.01	\$551.01	\$551.01	\$551.01	\$551.01	\$6,002.99	\$6,002.99	\$551.01	\$6,002.99	2820
2821	Material es de seguridad pública	\$6,000.00	\$554.00	\$6,554.00	\$551.01	\$551.01	\$551.01	\$551.01	\$551.01	\$551.01	\$551.01	\$551.01	\$6,002.99	\$6,002.99	\$551.01	\$6,002.99	2821
2900	HERRAMIENTAS, REFACCIONES Y ACCESORIOS MENORES	\$373,308.60	\$309,765.07	\$683,073.67	\$452,503.18	\$452,503.18	\$452,503.18	\$452,503.18	\$452,503.18	\$452,503.18	\$452,503.18	\$452,503.18	\$230,570.49	\$230,570.49	\$452,503.18	\$230,570.49	2900
2910	Herramientas menores	\$94,689.72	\$41,500.00	\$136,189.72	\$92,269.83	\$92,269.83	\$92,269.83	\$92,269.83	\$92,269.83	\$92,269.83	\$92,269.83	\$92,269.83	\$43,919.89	\$43,919.89	\$92,269.83	\$43,919.89	2910
2911	Herramientas menores	\$94,689.72	\$41,500.00	\$136,189.72	\$92,269.83	\$92,269.83	\$92,269.83	\$92,269.83	\$92,269.83	\$92,269.83	\$92,269.83	\$92,269.83	\$43,919.89	\$43,919.89	\$92,269.83	\$43,919.89	2911
2920	Refacciones y accesorios menores de edificios	\$124,435.00	-\$38,100.00	\$86,335.00	\$1,835.50	\$1,835.50	\$1,835.50	\$1,835.50	\$1,835.50	\$1,835.50	\$1,835.50	\$1,835.50	\$84,499.50	\$84,499.50	\$1,835.50	\$84,499.50	2920
2921	Refacciones y accesorios menores de edificios	\$124,435.00	-\$38,100.00	\$86,335.00	\$1,835.50	\$1,835.50	\$1,835.50	\$1,835.50	\$1,835.50	\$1,835.50	\$1,835.50	\$1,835.50	\$84,499.50	\$84,499.50	\$1,835.50	\$84,499.50	2921
2930	Refacciones y accesorios menores de mobiliario y equipo de adm	\$21,128.00	-\$12,000.00	\$9,128.00	\$0.00	\$0.00	\$0.00	\$0.00	\$0.00	\$0.00	\$0.00	\$0.00	\$9,128.00	\$9,128.00	\$0.00	\$9,128.00	2930
2931	Refacciones y accesorios menores de mobiliario y equipo de adm	\$21,128.00	-\$12,000.00	\$9,128.00	\$0.00	\$0.00	\$0.00	\$0.00	\$0.00	\$0.00	\$0.00	\$0.00	\$9,128.00	\$9,128.00	\$0.00	\$9,128.00	2931

	Egresos	Egresos	Egresos	Egresos	Egresos	Egresos	Egresos	Egresos	Egresos
	Ampliaciones /	Modificado	Comprometido	Devengado	Ejercido	Pagado	Subejercicio	Ejercicio del Presupuesto	
	31/12/2020							Aprobado Al	
	(Reducciones)							Egresos	
2960	\$95,000.00	\$325,910.07	\$420,910.07	\$352,490.12	\$352,490.12	\$352,490.12	\$68,419.95	Relaciones y accesorios menores de equipo de transporte	
2961	\$85,000.00	\$325,910.07	\$420,910.07	\$352,490.12	\$352,490.12	\$352,490.12	\$68,419.95	Relaciones y accesorios menores de equipo de transporte	
2980	\$36,738.28	-\$16,500.00	\$20,238.28	\$1,572.77	\$1,572.77	\$1,572.77	\$18,665.51	Relaciones y accesorios menores de maquinaria y otros equipos	
2981	\$36,738.28	-\$16,500.00	\$20,238.28	\$1,572.77	\$1,572.77	\$1,572.77	\$18,665.51	Relaciones y accesorios menores de maquinaria y otros equipos	
2990	\$1,317.60	\$8,955.00	\$10,272.60	\$4,334.96	\$4,334.96	\$4,334.96	\$5,937.64	Relaciones y accesorios menores otros bienes muebles	
2991	\$1,317.60	\$8,955.00	\$10,272.60	\$4,334.96	\$4,334.96	\$4,334.96	\$5,937.64	Relaciones y accesorios menores otros bienes muebles	
3000	\$7,623,558.70	-\$1,454,433.97	\$6,169,124.73	\$4,239,802.46	\$4,239,802.46	\$4,239,802.46	\$1,929,322.27	SERVICIOS GENERALES	
3100	\$184,802.64	-\$79,255.00	\$105,547.64	\$61,043.20	\$61,043.20	\$61,043.20	\$44,504.44	SERVICIOS BÁSICOS	
3110	\$103,707.00	-\$72,950.00	\$30,757.00	\$12,848.00	\$12,848.00	\$12,848.00	\$17,909.00	Energía eléctrica	
3111	\$103,707.00	-\$72,950.00	\$30,757.00	\$12,848.00	\$12,848.00	\$12,848.00	\$17,909.00	Energía eléctrica	
3120	\$1,200.00	-\$305.00	\$895.00	\$770.20	\$770.20	\$770.20	\$124.80	Gas	
3121	\$1,200.00	-\$305.00	\$895.00	\$770.20	\$770.20	\$770.20	\$124.80	Gas	
3130	\$239.52	\$0.00	\$239.52	\$0.00	\$0.00	\$0.00	\$239.52	Agua	
3131	\$239.52	\$0.00	\$239.52	\$0.00	\$0.00	\$0.00	\$239.52	Agua	
3140	\$43,232.40	\$0.00	\$43,232.40	\$33,431.00	\$33,431.00	\$33,431.00	\$9,801.40	Teléfono tradicional	
3141	\$43,232.40	\$0.00	\$43,232.40	\$33,431.00	\$33,431.00	\$33,431.00	\$9,801.40	Teléfono tradicional	
3160	\$12,166.08	-\$6,000.00	\$6,166.08	\$0.00	\$0.00	\$0.00	\$6,166.08	Servicios de telecomunicaciones y satélites	
3161	\$12,166.08	-\$6,000.00	\$6,166.08	\$0.00	\$0.00	\$0.00	\$6,166.08	Servicios de telecomunicaciones y satélites	
3170	\$24,257.64	\$0.00	\$24,257.64	\$13,994.00	\$13,994.00	\$13,994.00	\$10,263.64	Servicios de acceso de Internet, redes y procesamiento de inform	
3171	\$24,257.64	\$0.00	\$24,257.64	\$13,994.00	\$13,994.00	\$13,994.00	\$10,263.64	Servicios de acceso de Internet, redes y procesamiento de inform	
3200	\$63,656.52	\$247,818.00	\$311,474.52	\$229,316.40	\$229,316.40	\$229,316.40	\$82,158.12	SERVICIOS DE ARRENDAMIENTO	
3230	\$29,324.52	-\$8,000.00	\$21,324.52	\$21,158.40	\$21,158.40	\$21,158.40	\$166.12	Arrendamiento de mobiliario y equipo de administración, educacio	
3231	\$29,324.52	-\$8,000.00	\$21,324.52	\$21,158.40	\$21,158.40	\$21,158.40	\$166.12	Arrendamiento de mobiliario y equipo de administración, educacio	
3260	\$11,200.00	\$76,618.00	\$87,818.00	\$76,618.00	\$76,618.00	\$76,618.00	\$11,200.00	Arrendamiento de maquinaria, otros equipos y herramientas	
3261	\$11,200.00	\$76,618.00	\$87,818.00	\$76,618.00	\$76,618.00	\$76,618.00	\$11,200.00	Arrendamiento de maquinaria, otros equipos y herramientas	
3290	\$23,132.00	\$179,200.00	\$202,332.00	\$131,540.00	\$131,540.00	\$131,540.00	\$70,792.00	Otros arrendamientos	
3291	\$23,132.00	\$179,200.00	\$202,332.00	\$131,540.00	\$131,540.00	\$131,540.00	\$70,792.00	Otros arrendamientos	
3300	\$3,640,952.06	-\$736,229.60	\$2,904,722.46	\$2,574,887.97	\$2,574,887.97	\$2,574,887.97	\$329,834.49	SERVICIOS PROFESIONALES, TÉCNICOS, CIENTÍFICOS, Y OTF	
3310	\$1,200,000.00	-\$112,740.00	\$1,087,260.00	\$1,056,578.01	\$1,056,578.01	\$1,056,578.01	\$30,661.99	Servicios legales, de contabilidad, auditoría y relacionados	
3311	\$1,200,000.00	-\$112,740.00	\$1,087,260.00	\$1,056,578.01	\$1,056,578.01	\$1,056,578.01	\$30,661.99	Servicios legales, de contabilidad, auditoría y relacionados	
3320	\$4,872.00	\$0.00	\$4,872.00	\$0.00	\$0.00	\$0.00	\$4,872.00	Servicios de diseño, arquitectura, ingeniería y actividades relacio	
3321	\$4,872.00	\$0.00	\$4,872.00	\$0.00	\$0.00	\$0.00	\$4,872.00	Servicios de diseño, arquitectura, ingeniería y actividades relacio	

Ejercicio del Presupuesto		Egresos Aprobado Al 31/12/2020		Egresos Ampliaciones / Reducciones		Egresos Modificado		Egresos Comprometido		Egresos Devengado		Egresos Ejercido		Egresos Pagado		Subejercicio	
3330	Servicios de consultoría administrativa, procesos, técnica y en tec	\$196,971.60	\$30,040.00	\$227,011.60	\$101,971.60	\$135,572.00	\$135,572.00	\$135,572.00	\$135,572.00	\$135,572.00	\$135,572.00	\$135,572.00	\$135,572.00	\$135,572.00	\$135,572.00	\$91,439.60	\$91,439.60
3331	Servicios de desarrollo de aplicaciones informáticas	\$196,971.60	-\$95,000.00	\$101,971.60	\$101,971.60	\$10,572.00	\$10,572.00	\$10,572.00	\$10,572.00	\$10,572.00	\$10,572.00	\$10,572.00	\$10,572.00	\$10,572.00	\$10,572.00	\$91,399.60	\$91,399.60
3332	Servicios de mantenimiento de aplicaciones informáticas	\$0.00	\$125,040.00	\$125,040.00	\$125,040.00	\$125,000.00	\$125,000.00	\$125,000.00	\$125,000.00	\$125,000.00	\$125,000.00	\$125,000.00	\$125,000.00	\$125,000.00	\$125,000.00	\$40.00	\$40.00
3340	Servicios de capacitación	\$1,560,000.00	-\$1,377,140.00	\$182,860.00	\$182,860.00	\$9,350.01	\$9,350.01	\$9,350.01	\$9,350.01	\$9,350.01	\$9,350.01	\$9,350.01	\$9,350.01	\$9,350.01	\$9,350.01	\$173,509.99	\$173,509.99
3341	Servicios de capacitación	\$1,560,000.00	-\$1,377,140.00	\$182,860.00	\$182,860.00	\$9,350.01	\$9,350.01	\$9,350.01	\$9,350.01	\$9,350.01	\$9,350.01	\$9,350.01	\$9,350.01	\$9,350.01	\$9,350.01	\$173,509.99	\$173,509.99
3350	Servicios de investigación científica y desarrollo	\$0.00	\$1,944.00	\$1,944.00	\$1,944.00	\$1,944.00	\$1,944.00	\$1,944.00	\$1,944.00	\$1,944.00	\$1,944.00	\$1,944.00	\$1,944.00	\$1,944.00	\$1,944.00	\$0.00	\$0.00
3351	Servicios de investigación científica y desarrollo	\$0.00	\$1,944.00	\$1,944.00	\$1,944.00	\$1,944.00	\$1,944.00	\$1,944.00	\$1,944.00	\$1,944.00	\$1,944.00	\$1,944.00	\$1,944.00	\$1,944.00	\$1,944.00	\$0.00	\$0.00
3360	Servicios de apoyo administrativo, fotocopiado e impresión	\$568,551.26	-\$5,430.00	\$563,121.26	\$563,121.26	\$533,815.35	\$533,815.35	\$533,815.35	\$533,815.35	\$533,815.35	\$533,815.35	\$533,815.35	\$533,815.35	\$533,815.35	\$533,815.35	\$29,305.91	\$29,305.91
3361	Servicios de apoyo administrativo, fotocopiado e impre	\$568,551.26	-\$5,430.00	\$563,121.26	\$563,121.26	\$533,815.35	\$533,815.35	\$533,815.35	\$533,815.35	\$533,815.35	\$533,815.35	\$533,815.35	\$533,815.35	\$533,815.35	\$533,815.35	\$29,305.91	\$29,305.91
3390	Servicios profesionales, científicos y técnicos integrales	\$110,557.20	\$727,096.40	\$837,653.60	\$837,653.60	\$837,628.60	\$837,628.60	\$837,628.60	\$837,628.60	\$837,628.60	\$837,628.60	\$837,628.60	\$837,628.60	\$837,628.60	\$837,628.60	\$25.00	\$25.00
3391	Servicios profesionales, científicos y técnicos integrales	\$110,557.20	\$727,096.40	\$837,653.60	\$837,653.60	\$837,628.60	\$837,628.60	\$837,628.60	\$837,628.60	\$837,628.60	\$837,628.60	\$837,628.60	\$837,628.60	\$837,628.60	\$837,628.60	\$25.00	\$25.00
3400	SERVICIOS FINANCIEROS, BANCARIOS Y COMERCIALES	\$9,112.08	\$46,790.63	\$55,902.71	\$55,902.71	\$55,902.71	\$55,902.71	\$55,902.71	\$55,902.71	\$55,902.71	\$55,902.71	\$55,902.71	\$55,902.71	\$55,902.71	\$55,902.71	\$0.00	\$0.00
3410	Servicios financieros y bancarios	\$9,112.08	\$14,906.63	\$24,018.71	\$24,018.71	\$24,018.71	\$24,018.71	\$24,018.71	\$24,018.71	\$24,018.71	\$24,018.71	\$24,018.71	\$24,018.71	\$24,018.71	\$24,018.71	\$0.00	\$0.00
3412	Comisiones	\$9,112.08	\$14,906.63	\$24,018.71	\$24,018.71	\$24,018.71	\$24,018.71	\$24,018.71	\$24,018.71	\$24,018.71	\$24,018.71	\$24,018.71	\$24,018.71	\$24,018.71	\$24,018.71	\$0.00	\$0.00
3470	Fletes y maniobras	\$0.00	\$31,884.00	\$31,884.00	\$31,884.00	\$31,884.00	\$31,884.00	\$31,884.00	\$31,884.00	\$31,884.00	\$31,884.00	\$31,884.00	\$31,884.00	\$31,884.00	\$31,884.00	\$0.00	\$0.00
3471	Fletes y maniobras	\$0.00	\$31,884.00	\$31,884.00	\$31,884.00	\$31,884.00	\$31,884.00	\$31,884.00	\$31,884.00	\$31,884.00	\$31,884.00	\$31,884.00	\$31,884.00	\$31,884.00	\$31,884.00	\$0.00	\$0.00
3500	SERVICIOS DE INSTALACIÓN, REPARACIÓN, MANTENIMIENTO	\$279,272.00	\$530,710.00	\$809,982.00	\$809,982.00	\$704,410.09	\$704,410.09	\$704,410.09	\$704,410.09	\$704,410.09	\$704,410.09	\$704,410.09	\$704,410.09	\$704,410.09	\$704,410.09	\$105,571.91	\$105,571.91
3510	Conservación y mantenimiento menor de inmuebles	\$116,252.00	\$295,452.00	\$411,704.00	\$411,704.00	\$400,842.61	\$400,842.61	\$400,842.61	\$400,842.61	\$400,842.61	\$400,842.61	\$400,842.61	\$400,842.61	\$400,842.61	\$400,842.61	\$10,861.39	\$10,861.39
3511	Conservación y mantenimiento menor de inmuebles	\$116,252.00	\$295,452.00	\$411,704.00	\$411,704.00	\$400,842.61	\$400,842.61	\$400,842.61	\$400,842.61	\$400,842.61	\$400,842.61	\$400,842.61	\$400,842.61	\$400,842.61	\$400,842.61	\$10,861.39	\$10,861.39
3520	Instalación, reparación y mantenimiento de mobiliario y equipo de	\$6,216.00	\$0.00	\$6,216.00	\$6,216.00	\$0.00	\$0.00	\$0.00	\$0.00	\$0.00	\$0.00	\$0.00	\$0.00	\$0.00	\$0.00	\$6,216.00	\$6,216.00
3521	Instalación, reparación y mantenimiento de mobiliario y equipo de	\$6,216.00	\$0.00	\$6,216.00	\$6,216.00	\$0.00	\$0.00	\$0.00	\$0.00	\$0.00	\$0.00	\$0.00	\$0.00	\$0.00	\$0.00	\$6,216.00	\$6,216.00
3530	Instalación, reparación y mantenimiento de equipo de cómputo y li	\$23,004.00	\$8,500.00	\$31,504.00	\$31,504.00	\$24,448.83	\$24,448.83	\$24,448.83	\$24,448.83	\$24,448.83	\$24,448.83	\$24,448.83	\$24,448.83	\$24,448.83	\$24,448.83	\$7,055.17	\$7,055.17
3531	Instalación, reparación y mantenimiento de equipo de cómputo y li	\$23,004.00	\$8,500.00	\$31,504.00	\$31,504.00	\$24,448.83	\$24,448.83	\$24,448.83	\$24,448.83	\$24,448.83	\$24,448.83	\$24,448.83	\$24,448.83	\$24,448.83	\$24,448.83	\$7,055.17	\$7,055.17
3550	Reparación y mantenimiento de equipo de transporte	\$47,028.00	\$230,758.00	\$277,786.00	\$277,786.00	\$252,530.53	\$252,530.53	\$252,530.53	\$252,530.53	\$252,530.53	\$252,530.53	\$252,530.53	\$252,530.53	\$252,530.53	\$252,530.53	\$25,255.47	\$25,255.47
3551	Reparación y mantenimiento de equipo de transporte	\$47,028.00	\$230,758.00	\$277,786.00	\$277,786.00	\$252,530.53	\$252,530.53	\$252,530.53	\$252,530.53	\$252,530.53	\$252,530.53	\$252,530.53	\$252,530.53	\$252,530.53	\$252,530.53	\$25,255.47	\$25,255.47
3570	Instalación, reparación y mantenimiento de maquinaria, otros equi	\$15,504.00	\$0.00	\$15,504.00	\$15,504.00	\$4,200.12	\$4,200.12	\$4,200.12	\$4,200.12	\$4,200.12	\$4,200.12	\$4,200.12	\$4,200.12	\$4,200.12	\$4,200.12	\$11,303.88	\$11,303.88
3571	Instalación, reparación y mantenimiento de maquinaria, otros equi	\$15,504.00	\$0.00	\$15,504.00	\$15,504.00	\$4,200.12	\$4,200.12	\$4,200.12	\$4,200.12	\$4,200.12	\$4,200.12	\$4,200.12	\$4,200.12	\$4,200.12	\$4,200.12	\$11,303.88	\$11,303.88
3580	Servicios de limpieza y manejo de desechos	\$50,668.00	-\$4,000.00	\$46,668.00	\$46,668.00	\$14,500.00	\$14,500.00	\$14,500.00	\$14,500.00	\$14,500.00	\$14,500.00	\$14,500.00	\$14,500.00	\$14,500.00	\$14,500.00	\$32,368.00	\$32,368.00
3581	Servicios de limpieza y manejo de desechos	\$50,668.00	-\$4,000.00	\$46,668.00	\$46,668.00	\$14,500.00	\$14,500.00	\$14,500.00	\$14,500.00	\$14,500.00	\$14,500.00	\$14,500.00	\$14,500.00	\$14,500.00	\$14,500.00	\$32,368.00	\$32,368.00
3590	Servicios de jardinería y fumigación	\$20,400.00	\$0.00	\$20,400.00	\$20,400.00	\$7,888.00	\$7,888.00	\$7,888.00	\$7,888.00	\$7,888.00	\$7,888.00	\$7,888.00	\$7,888.00	\$7,888.00	\$7,888.00	\$12,512.00	\$12,512.00
3591	Servicios de jardinería y fumigación	\$20,400.00	\$0.00	\$20,400.00	\$20,400.00	\$7,888.00	\$7,888.00	\$7,888.00	\$7,888.00	\$7,888.00	\$7,888.00	\$7,888.00	\$7,888.00	\$7,888.00	\$7,888.00	\$12,512.00	\$12,512.00
3600	SERVICIOS DE COMUNICACIÓN SOCIAL Y PUBLICIDAD	\$133,668.00	-\$62,000.00	\$71,668.00	\$71,668.00	\$29,464.01	\$29,464.01	\$29,464.01	\$29,464.01	\$29,464.01	\$29,464.01	\$29,464.01	\$29,464.01	\$29,464.01	\$29,464.01	\$42,203.99	\$42,203.99

Ejercicio del Presupuesto		Egresos Aprobado Al 31/12/2020 (Ampliaciones / Reducciones)		Egresos Modificado		Egresos Comprimetido		Egresos Devengado		Egresos Ejercido		Egresos Pagado		Subejercicio	
3610	Difusión por radio, televisión y otros medios de mensajes sobre pr	\$131,268.00	-572,000.00	\$59,268.00	\$24,824.00	\$24,824.00	\$24,824.00	\$24,824.00	\$24,824.00	\$24,824.00	\$24,824.00	\$24,824.00	\$34,444.00	\$33,844.00	\$34,444.00
3612	Impresiones y publicaciones oficiales	\$600.00	\$0.00	\$600.00	\$0.00	\$0.00	\$0.00	\$0.00	\$0.00	\$0.00	\$0.00	\$0.00	\$600.00	\$600.00	\$600.00
3630	Servicios de creatividad, preproducción y producción de publicida	\$2,400.00	\$3,000.00	\$5,400.00	\$4,640.01	\$4,640.01	\$4,640.01	\$4,640.01	\$4,640.01	\$4,640.01	\$4,640.01	\$4,640.01	\$759.99	\$759.99	\$759.99
3631	Servicios de creatividad, preproducción y producción de publicida	\$2,400.00	\$3,000.00	\$5,400.00	\$4,640.01	\$4,640.01	\$4,640.01	\$4,640.01	\$4,640.01	\$4,640.01	\$4,640.01	\$4,640.01	\$759.99	\$759.99	\$759.99
3650	Servicios de la industria filmica, del sonido y del video	\$0.00	\$4,000.00	\$4,000.00	\$0.00	\$0.00	\$0.00	\$0.00	\$0.00	\$0.00	\$0.00	\$0.00	\$4,000.00	\$4,000.00	\$4,000.00
3651	Servicios de la industria filmica, del sonido y del video	\$0.00	\$4,000.00	\$4,000.00	\$0.00	\$0.00	\$0.00	\$0.00	\$0.00	\$0.00	\$0.00	\$0.00	\$4,000.00	\$4,000.00	\$4,000.00
3690	Otros servicios de información	\$0.00	\$3,000.00	\$3,000.00	\$0.00	\$0.00	\$0.00	\$0.00	\$0.00	\$0.00	\$0.00	\$0.00	\$3,000.00	\$3,000.00	\$3,000.00
3691	Otros servicios de información	\$0.00	\$3,000.00	\$3,000.00	\$0.00	\$0.00	\$0.00	\$0.00	\$0.00	\$0.00	\$0.00	\$0.00	\$3,000.00	\$3,000.00	\$3,000.00
3700	SERVICIOS DE TRASLADO Y VIÁTICOS	\$60,842.60	-33,000.00	\$57,842.60	\$40,266.76	\$40,266.76	\$40,266.76	\$40,266.76	\$40,266.76	\$40,266.76	\$40,266.76	\$40,266.76	\$17,575.84	\$6,115.60	\$17,575.84
3720	Pasajes terrestres	\$25,093.60	-\$14,100.00	\$10,993.60	\$4,878.00	\$4,878.00	\$4,878.00	\$4,878.00	\$4,878.00	\$4,878.00	\$4,878.00	\$4,878.00	\$6,115.60	\$6,115.60	\$6,115.60
3721	Pasajes terrestres	\$25,093.60	-\$14,100.00	\$10,993.60	\$4,878.00	\$4,878.00	\$4,878.00	\$4,878.00	\$4,878.00	\$4,878.00	\$4,878.00	\$4,878.00	\$6,115.60	\$6,115.60	\$6,115.60
3750	Viáticos en el país	\$34,057.00	\$8,100.00	\$42,157.00	\$32,488.76	\$32,488.76	\$32,488.76	\$32,488.76	\$32,488.76	\$32,488.76	\$32,488.76	\$32,488.76	\$9,668.24	\$9,668.24	\$9,668.24
3751	Viáticos en el país	\$34,057.00	\$8,100.00	\$42,157.00	\$32,488.76	\$32,488.76	\$32,488.76	\$32,488.76	\$32,488.76	\$32,488.76	\$32,488.76	\$32,488.76	\$9,668.24	\$9,668.24	\$9,668.24
3780	Servicios integrales de traslado y viáticos	\$1,692.00	\$0.00	\$1,692.00	\$0.00	\$0.00	\$0.00	\$0.00	\$0.00	\$0.00	\$0.00	\$0.00	\$1,692.00	\$1,692.00	\$1,692.00
3781	Servicios integrales de traslado y viáticos	\$1,692.00	\$0.00	\$1,692.00	\$0.00	\$0.00	\$0.00	\$0.00	\$0.00	\$0.00	\$0.00	\$0.00	\$1,692.00	\$1,692.00	\$1,692.00
3790	Otros servicios de traslado y hospedaje	\$0.00	\$3,000.00	\$3,000.00	\$2,900.00	\$2,900.00	\$2,900.00	\$2,900.00	\$2,900.00	\$2,900.00	\$2,900.00	\$2,900.00	\$100.00	\$100.00	\$100.00
3791	Otros servicios de traslado y hospedaje	\$0.00	\$3,000.00	\$3,000.00	\$2,900.00	\$2,900.00	\$2,900.00	\$2,900.00	\$2,900.00	\$2,900.00	\$2,900.00	\$2,900.00	\$100.00	\$100.00	\$100.00
3800	SERVICIOS OFICIALES	\$2,710,000.00	-\$1,403,908.00	\$1,306,092.00	\$539,871.32	\$539,871.32	\$539,871.32	\$539,871.32	\$539,871.32	\$539,871.32	\$539,871.32	\$539,871.32	\$766,220.68	\$766,220.68	\$766,220.68
3820	Gastos de orden social y cultural	\$2,710,000.00	-\$1,403,908.00	\$1,306,092.00	\$539,871.32	\$539,871.32	\$539,871.32	\$539,871.32	\$539,871.32	\$539,871.32	\$539,871.32	\$539,871.32	\$766,220.68	\$766,220.68	\$766,220.68
3821	Gastos de orden social y cultural	\$2,710,000.00	-\$1,403,908.00	\$1,306,092.00	\$539,871.32	\$539,871.32	\$539,871.32	\$539,871.32	\$539,871.32	\$539,871.32	\$539,871.32	\$539,871.32	\$766,220.68	\$766,220.68	\$766,220.68
3900	OTROS SERVICIOS GENERALES	\$541,252.80	\$4,640.00	\$545,892.80	\$4,640.00	\$4,640.00	\$4,640.00	\$4,640.00	\$4,640.00	\$4,640.00	\$4,640.00	\$4,640.00	\$541,252.80	\$541,252.80	\$541,252.80
3910	Servicios funerarios y de cementerios	\$0.00	\$4,640.00	\$4,640.00	\$4,640.00	\$4,640.00	\$4,640.00	\$4,640.00	\$4,640.00	\$4,640.00	\$4,640.00	\$4,640.00	\$0.00	\$0.00	\$0.00
3911	Servicios funerarios y de cementerios	\$0.00	\$4,640.00	\$4,640.00	\$4,640.00	\$4,640.00	\$4,640.00	\$4,640.00	\$4,640.00	\$4,640.00	\$4,640.00	\$4,640.00	\$0.00	\$0.00	\$0.00
3920	Impuestos y derechos	\$540,000.00	\$0.00	\$540,000.00	\$0.00	\$0.00	\$0.00	\$0.00	\$0.00	\$0.00	\$0.00	\$0.00	\$540,000.00	\$540,000.00	\$540,000.00
3921	Impuestos y derechos	\$540,000.00	\$0.00	\$540,000.00	\$0.00	\$0.00	\$0.00	\$0.00	\$0.00	\$0.00	\$0.00	\$0.00	\$540,000.00	\$540,000.00	\$540,000.00
3990	Otros servicios generales	\$1,252.80	\$0.00	\$1,252.80	\$0.00	\$0.00	\$0.00	\$0.00	\$0.00	\$0.00	\$0.00	\$0.00	\$1,252.80	\$1,252.80	\$1,252.80
3991	Otros servicios generales	\$1,252.80	\$0.00	\$1,252.80	\$0.00	\$0.00	\$0.00	\$0.00	\$0.00	\$0.00	\$0.00	\$0.00	\$1,252.80	\$1,252.80	\$1,252.80
4000	TRANSFERENCIAS, ASIGNACIONES, SUBSIDIOS Y O	\$2,430,000.00	-\$1,820,500.00	\$609,500.00	\$371,216.79	\$371,216.79	\$371,216.79	\$371,216.79	\$371,216.79	\$371,216.79	\$371,216.79	\$371,216.79	\$238,283.21	\$238,283.21	\$238,283.21
4400	AYUDAS SOCIALES	\$2,430,000.00	-\$1,820,500.00	\$609,500.00	\$371,216.79	\$371,216.79	\$371,216.79	\$371,216.79	\$371,216.79	\$371,216.79	\$371,216.79	\$371,216.79	\$238,283.21	\$238,283.21	\$238,283.21
4470	Ayudas sociales a personas	\$2,430,000.00	-\$1,820,500.00	\$609,500.00	\$371,216.79	\$371,216.79	\$371,216.79	\$371,216.79	\$371,216.79	\$371,216.79	\$371,216.79	\$371,216.79	\$238,283.21	\$238,283.21	\$238,283.21
4471	Ayudas sociales	\$2,430,000.00	-\$1,820,500.00	\$609,500.00	\$371,216.79	\$371,216.79	\$371,216.79	\$371,216.79	\$371,216.79	\$371,216.79	\$371,216.79	\$371,216.79	\$238,283.21	\$238,283.21	\$238,283.21

Ejercicio del Presupuesto	Egresos Al Ampliaciones / (Reducciones) 31/12/2020	Egresos Modificado	Egresos Comprometido	Egresos Devengado	Egresos Ejercido	Egresos Pagado	Subejercicio
5000 BIENES MUEBLES, INMUEBLES E INTANGIBLES	\$5,789.40	\$29,980.06	\$35,769.46	\$34,402.03	\$34,402.03	\$34,402.03	\$1,367.43
5100 MOBILIARIO Y EQUIPO DE ADMINISTRACIÓN	\$0.00	\$8,800.00	\$8,195.08	\$8,195.08	\$8,195.08	\$8,195.08	\$604.92
5150 Equipo de cómputo y de tecnología de la información	\$0.00	\$8,800.00	\$8,195.08	\$8,195.08	\$8,195.08	\$8,195.08	\$604.92
5151 Equipo de cómputo y de tecnologías de la información	\$0.00	\$8,800.00	\$8,195.08	\$8,195.08	\$8,195.08	\$8,195.08	\$604.92
5600 MAQUINARIA, OTROS EQUIPOS Y HERRAMIENTAS	\$5,789.40	\$21,180.06	\$26,969.46	\$26,206.95	\$26,206.95	\$26,206.95	\$762.51
5610 Maquinaria y equipo agropecuario	\$0.00	\$4,000.00	\$3,244.01	\$3,244.01	\$3,244.01	\$3,244.01	\$755.99
5611 Maquinaria y equipo agropecuario	\$0.00	\$4,000.00	\$3,244.01	\$3,244.01	\$3,244.01	\$3,244.01	\$755.99
5670 Herramientas y máquinas-herramienta	\$5,789.40	\$17,180.06	\$22,969.46	\$22,962.94	\$22,962.94	\$22,962.94	\$6.52
5671 Herramientas y máquinas-herramienta	\$5,789.40	\$17,180.06	\$22,969.46	\$22,962.94	\$22,962.94	\$22,962.94	\$6.52
GESTION DE GASTOS INSTITUCIONALES:							
	\$14,308,925.38	\$0.00	\$14,308,925.38	\$10,237,717.67	\$10,237,717.67	\$10,237,717.66	\$4,071,207.71

250115 ADEFAS Participaciones

2000 MATERIALES Y SUMINISTROS	\$11,287.00	\$0.00	\$11,287.00	\$11,286.80	\$11,286.80	\$11,286.80	\$0.20
2700 VESTUARIO, BLANCOS, PRENDAS DE PROTECCIÓN Y ARTÍCULO	\$11,287.00	\$0.00	\$11,287.00	\$11,286.80	\$11,286.80	\$11,286.80	\$0.20
2730 Artículos deportivos	\$11,287.00	\$0.00	\$11,287.00	\$11,286.80	\$11,286.80	\$11,286.80	\$0.20
2731 Artículos deportivos	\$11,287.00	\$0.00	\$11,287.00	\$11,286.80	\$11,286.80	\$11,286.80	\$0.20
3000 SERVICIOS GENERALES	\$67,280.00	\$1,078.80	\$68,358.80	\$68,358.80	\$68,358.80	\$68,358.80	\$0.00
3200 SERVICIOS DE ARRENDAMIENTO	\$0.00	\$1,078.80	\$1,078.80	\$1,078.80	\$1,078.80	\$1,078.80	\$0.00
3230 Arrendamiento de mobiliario y equipo de administración, educación	\$0.00	\$1,078.80	\$1,078.80	\$1,078.80	\$1,078.80	\$1,078.80	\$0.00
3231 Arrendamiento de mobiliario y equipo de administración, educación	\$0.00	\$1,078.80	\$1,078.80	\$1,078.80	\$1,078.80	\$1,078.80	\$0.00
3300 SERVICIOS PROFESIONALES, CIENTÍFICOS, TÉCNICOS Y OTROS	\$67,280.00	\$0.00	\$67,280.00	\$67,280.00	\$67,280.00	\$67,280.00	\$0.00
3310 Servicios legales, de contabilidad, auditoría y relacionados	\$67,280.00	\$0.00	\$67,280.00	\$67,280.00	\$67,280.00	\$67,280.00	\$0.00
3311 Servicios legales, de contabilidad, auditoría y relacionados	\$67,280.00	\$0.00	\$67,280.00	\$67,280.00	\$67,280.00	\$67,280.00	\$0.00
4000 TRANSFERENCIAS, ASIGNACIONES, SUBSIDIOS Y OTROS	\$13,340.00	\$0.00	\$13,340.00	\$13,340.00	\$13,340.00	\$13,340.00	\$0.00
4400 AYUDAS SOCIALES	\$13,340.00	\$0.00	\$13,340.00	\$13,340.00	\$13,340.00	\$13,340.00	\$0.00
4410 Ayudas sociales a personas	\$13,340.00	\$0.00	\$13,340.00	\$13,340.00	\$13,340.00	\$13,340.00	\$0.00
4411 Ayudas sociales	\$13,340.00	\$0.00	\$13,340.00	\$13,340.00	\$13,340.00	\$13,340.00	\$0.00
9000 DEUDA PÚBLICA	\$58,093.00	-\$1,078.80	\$57,014.20	\$3,993.70	\$3,993.70	\$3,993.70	\$53,020.50
9900 ADEUDOS DE EJERCICIOS FISCALES ANTERIORES (ADEFAS)	\$58,093.00	-\$1,078.80	\$57,014.20	\$3,993.70	\$3,993.70	\$3,993.70	\$53,020.50
9910 ADEFAS	\$58,093.00	-\$1,078.80	\$57,014.20	\$3,993.70	\$3,993.70	\$3,993.70	\$53,020.50
9911 ADEFAS	\$58,093.00	-\$1,078.80	\$57,014.20	\$3,993.70	\$3,993.70	\$3,993.70	\$53,020.50
ADEFAS Participaciones	\$150,000.00	\$0.00	\$150,000.00	\$96,979.30	\$96,979.30	\$96,979.30	\$53,020.70

Egresos	Aprobado Al 31/12/2020 (Reducciones)	Egresos Ampliaciones / Modificado	Egresos Comprometido	Egresos Devengado	Egresos Ejercido	Egresos Pagado	Subejercicio
---------	--------------------------------------	-----------------------------------	----------------------	-------------------	------------------	----------------	--------------

250116 FORTALECIMIENTO 2020 SANTANDER # 18000134371

1000	SERVICIOS PERSONALES	\$1,846,900.00	\$181,357.38	\$2,028,257.38	\$2,001,922.91	\$2,001,922.91	\$26,334.47
1100	REMUNERACIONES AL PERSONAL DE CARÁCTER PERMANENTE	\$1,690,000.00	\$159,478.14	\$1,849,478.14	\$1,849,478.14	\$1,849,478.14	\$0.00
1130	Sueldos base al personal permanente	\$1,690,000.00	\$159,478.14	\$1,849,478.14	\$1,849,478.14	\$1,849,478.14	\$0.00
1131	Sueldos al personal de base	\$1,690,000.00	\$159,478.14	\$1,849,478.14	\$1,849,478.14	\$1,849,478.14	\$0.00
1300	REMUNERACIONES ADICIONALES Y ESPECIALES	\$156,900.00	\$21,879.24	\$178,779.24	\$152,444.77	\$152,444.77	\$26,334.47
1320	Primas de vacaciones, dominical y gratificación de fin de año	\$70,000.00	\$21,879.24	\$91,879.24	\$91,879.24	\$91,879.24	\$0.00
1322	Gratificación de fin de año	\$70,000.00	\$21,879.24	\$91,879.24	\$91,879.24	\$91,879.24	\$0.00
1330	Horas extraordinarias	\$86,900.00	\$0.00	\$86,900.00	\$60,565.53	\$60,565.53	\$26,334.47
1331	Horas extraordinarias	\$86,900.00	\$0.00	\$86,900.00	\$60,565.53	\$60,565.53	\$26,334.47
2000	MATERIALES Y SUMINISTROS	\$917,304.00	-\$328,170.27	\$589,133.73	\$506,032.58	\$506,032.58	\$83,101.15
2100	MATERIALES DE ADMINISTRACIÓN, EMISIÓN DE DOCUMENTI	\$0.00	\$2,000.00	\$2,000.00	\$1,899.00	\$1,899.00	\$101.00
2110	Materiales, útiles y equipos menores de oficina	\$0.00	\$2,000.00	\$2,000.00	\$1,899.00	\$1,899.00	\$101.00
2111	Materiales, útiles y equipos menores de oficina	\$0.00	\$2,000.00	\$2,000.00	\$1,899.00	\$1,899.00	\$101.00
2600	COMBUSTIBLES, LUBRICANTES Y ADITIVOS	\$819,900.00	-\$348,091.91	\$471,808.09	\$390,825.80	\$390,825.80	\$80,982.29
2610	Combustibles, lubricantes y aditivos	\$819,900.00	-\$348,091.91	\$471,808.09	\$390,825.80	\$390,825.80	\$80,982.29
2611	Combustible	\$819,900.00	-\$348,091.91	\$471,808.09	\$390,825.80	\$390,825.80	\$80,982.29
2700	VESTUARIO, BLANCOS, PANDAS DE PROTECCIÓN Y ARTÍC	\$72,404.00	-\$15,704.36	\$56,699.64	\$56,699.64	\$56,699.64	\$0.00
2710	Vestuario y uniformes	\$72,404.00	-\$17,212.36	\$55,191.64	\$55,191.64	\$55,191.64	\$0.00
2711	Vestuario y uniformes	\$72,404.00	-\$17,212.36	\$55,191.64	\$55,191.64	\$55,191.64	\$0.00
2720	Prendas de seguridad y protección personal	\$0.00	\$1,508.00	\$1,508.00	\$1,508.00	\$1,508.00	\$0.00
2721	Prendas de seguridad y protección personal	\$0.00	\$1,508.00	\$1,508.00	\$1,508.00	\$1,508.00	\$0.00
2800	MATERIALES Y SUMINISTROS PARA SEGURIDAD	\$0.00	\$17,626.00	\$17,626.00	\$17,626.00	\$17,626.00	\$0.00
2820	Materiales de seguridad pública	\$0.00	\$284.00	\$284.00	\$284.00	\$284.00	\$0.00
2821	Materiales de seguridad pública	\$0.00	\$284.00	\$284.00	\$284.00	\$284.00	\$0.00
2830	Prendas de protección para seguridad pública y nacional	\$0.00	\$17,342.00	\$17,342.00	\$17,342.00	\$17,342.00	\$0.00
2831	Prendas de protección para seguridad pública y nacional	\$0.00	\$17,342.00	\$17,342.00	\$17,342.00	\$17,342.00	\$0.00
2900	HERRAMIENTAS, REFACCIONES Y ACCESORIOS MENORES	\$25,000.00	\$16,000.00	\$41,000.00	\$38,982.14	\$38,982.14	\$2,017.86
2960	Refacciones y accesorios menores de equipo de transporte	\$25,000.00	\$16,000.00	\$41,000.00	\$38,982.14	\$38,982.14	\$2,017.86
2961	Refacciones y accesorios menores de equipo de transporte	\$25,000.00	\$16,000.00	\$41,000.00	\$38,982.14	\$38,982.14	\$2,017.86
3000	SERVICIOS GENERALES	\$3,331,700.00	\$328,170.27	\$3,659,870.27	\$3,652,481.47	\$3,652,481.47	\$7,388.80

Ejercicio del Presupuesto		Egresos Aprobado Al 31/12/2020		Egresos Ampliaciones / (Reducciones)		Egresos Modificado		Egresos Comprometido		Egresos Devengado		Egresos Ejercido		Egresos Pagado		Subejercicio	
3100	SERVICIOS BÁSICOS	\$3,300,200.00	\$3,616,027.87	\$3,616,027.87	\$3,616,027.87	\$3,616,027.87	\$3,616,027.87	\$3,616,027.87	\$3,616,027.87	\$3,616,027.87	\$3,616,027.87	\$3,616,027.87	\$3,616,027.87	\$3,616,027.87	\$3,616,027.87	\$3,616,027.87	\$0.00
3110	Energía eléctrica	\$3,300,200.00	\$3,616,027.87	\$3,616,027.87	\$3,616,027.87	\$3,616,027.87	\$3,616,027.87	\$3,616,027.87	\$3,616,027.87	\$3,616,027.87	\$3,616,027.87	\$3,616,027.87	\$3,616,027.87	\$3,616,027.87	\$3,616,027.87	\$3,616,027.87	\$0.00
3111	Energía eléctrica	\$3,300,200.00	\$3,616,027.87	\$3,616,027.87	\$3,616,027.87	\$3,616,027.87	\$3,616,027.87	\$3,616,027.87	\$3,616,027.87	\$3,616,027.87	\$3,616,027.87	\$3,616,027.87	\$3,616,027.87	\$3,616,027.87	\$3,616,027.87	\$3,616,027.87	\$0.00
3400	SERVICIOS FINANCIEROS, BANCARIOS Y COMERCIALES	\$6,500.00	\$6,500.00	\$6,500.00	\$6,500.00	\$6,500.00	\$6,500.00	\$6,500.00	\$6,500.00	\$6,500.00	\$6,500.00	\$6,500.00	\$6,500.00	\$6,500.00	\$6,500.00	\$6,500.00	\$3,837.80
3410	Servicios financieros y bancarios	\$6,500.00	\$6,500.00	\$6,500.00	\$6,500.00	\$6,500.00	\$6,500.00	\$6,500.00	\$6,500.00	\$6,500.00	\$6,500.00	\$6,500.00	\$6,500.00	\$6,500.00	\$6,500.00	\$6,500.00	\$3,837.80
3412	Comisiones	\$6,500.00	\$6,500.00	\$6,500.00	\$6,500.00	\$6,500.00	\$6,500.00	\$6,500.00	\$6,500.00	\$6,500.00	\$6,500.00	\$6,500.00	\$6,500.00	\$6,500.00	\$6,500.00	\$6,500.00	\$3,837.80
3500	SERVICIOS DE INSTALACIÓN, REPARACIÓN, MANTENIMIENTO	\$25,000.00	\$12,342.40	\$37,342.40	\$12,342.40	\$37,342.40	\$12,342.40	\$37,342.40	\$12,342.40	\$37,342.40	\$12,342.40	\$37,342.40	\$12,342.40	\$37,342.40	\$37,342.40	\$37,342.40	\$3,551.00
3530	Instalación, reparación y mantenimiento de equipo de cómputo y li	\$0.00	\$12,342.40	\$12,342.40	\$12,342.40	\$12,342.40	\$12,342.40	\$12,342.40	\$12,342.40	\$12,342.40	\$12,342.40	\$12,342.40	\$12,342.40	\$12,342.40	\$12,342.40	\$12,342.40	\$0.00
3531	Instalación, reparación y mantenimiento de equipo de cómputo y li	\$0.00	\$12,342.40	\$12,342.40	\$12,342.40	\$12,342.40	\$12,342.40	\$12,342.40	\$12,342.40	\$12,342.40	\$12,342.40	\$12,342.40	\$12,342.40	\$12,342.40	\$12,342.40	\$12,342.40	\$0.00
3550	Reparación y mantenimiento de equipo de transporte	\$25,000.00	\$0.00	\$25,000.00	\$25,000.00	\$25,000.00	\$25,000.00	\$25,000.00	\$25,000.00	\$25,000.00	\$25,000.00	\$25,000.00	\$25,000.00	\$25,000.00	\$25,000.00	\$25,000.00	\$3,551.00
3551	Reparación y mantenimiento de equipo de transporte	\$25,000.00	\$0.00	\$25,000.00	\$25,000.00	\$25,000.00	\$25,000.00	\$25,000.00	\$25,000.00	\$25,000.00	\$25,000.00	\$25,000.00	\$25,000.00	\$25,000.00	\$25,000.00	\$25,000.00	\$3,551.00
FORTALECIMIENTO 2020 SANTANDER #		\$6,095,904.00	\$181,357.38	\$6,277,261.38	\$6,160,436.96	\$6,160,436.96	\$6,160,436.96	\$6,160,436.96	\$6,160,436.96	\$6,160,436.96	\$6,160,436.96	\$6,160,436.96	\$6,160,436.96	\$6,160,436.96	\$6,160,436.96	\$6,160,436.96	\$116,824.42

260117 INFRAESTRUCTURA 2020 SANTANDER CNT. 18000134368

3000	SERVICIOS GENERALES	\$14,450.00	\$85,000.00	\$99,450.00	\$90,291.58	\$90,291.58	\$90,291.58	\$90,291.58	\$90,291.58	\$90,291.58	\$90,291.58	\$90,291.58	\$90,291.58	\$90,291.58	\$90,291.58	\$90,291.58	\$9,158.42
3400	SERVICIOS FINANCIEROS, BANCARIOS Y COMERCIALES	\$14,450.00	\$0.00	\$14,450.00	\$7,238.40	\$7,238.40	\$7,238.40	\$7,238.40	\$7,238.40	\$7,238.40	\$7,238.40	\$7,238.40	\$7,238.40	\$7,238.40	\$7,238.40	\$7,238.40	\$7,211.60
3410	Servicios financieros y bancarios	\$14,450.00	\$0.00	\$14,450.00	\$7,238.40	\$7,238.40	\$7,238.40	\$7,238.40	\$7,238.40	\$7,238.40	\$7,238.40	\$7,238.40	\$7,238.40	\$7,238.40	\$7,238.40	\$7,238.40	\$7,211.60
3412	Comisiones	\$14,450.00	\$0.00	\$14,450.00	\$7,238.40	\$7,238.40	\$7,238.40	\$7,238.40	\$7,238.40	\$7,238.40	\$7,238.40	\$7,238.40	\$7,238.40	\$7,238.40	\$7,238.40	\$7,238.40	\$7,211.60
3900	OTROS SERVICIOS GENERALES	\$0.00	\$85,000.00	\$85,000.00	\$83,053.18	\$83,053.18	\$83,053.18	\$83,053.18	\$83,053.18	\$83,053.18	\$83,053.18	\$83,053.18	\$83,053.18	\$83,053.18	\$83,053.18	\$83,053.18	\$1,946.82
3950	Penas, multas, accesos y actualizaciones	\$0.00	\$85,000.00	\$85,000.00	\$83,053.18	\$83,053.18	\$83,053.18	\$83,053.18	\$83,053.18	\$83,053.18	\$83,053.18	\$83,053.18	\$83,053.18	\$83,053.18	\$83,053.18	\$83,053.18	\$1,946.82
3952	Recargos y actualizaciones	\$0.00	\$85,000.00	\$85,000.00	\$83,053.18	\$83,053.18	\$83,053.18	\$83,053.18	\$83,053.18	\$83,053.18	\$83,053.18	\$83,053.18	\$83,053.18	\$83,053.18	\$83,053.18	\$83,053.18	\$1,946.82
6000	INVERSIÓN PÚBLICA	\$9,540,241.00	\$2,613,161.31	\$12,153,402.31	\$12,153,402.31	\$12,153,402.31	\$12,153,402.31	\$12,153,402.31	\$12,153,402.31	\$12,153,402.31	\$12,153,402.31	\$12,153,402.31	\$12,153,402.31	\$12,153,402.31	\$12,153,402.31	\$12,153,402.31	\$1,779,453.09
6100	OBRA PÚBLICA EN BIENES DE DOMINIO PÚBLICO	\$9,540,241.00	\$2,613,161.31	\$12,153,402.31	\$12,153,402.31	\$12,153,402.31	\$12,153,402.31	\$12,153,402.31	\$12,153,402.31	\$12,153,402.31	\$12,153,402.31	\$12,153,402.31	\$12,153,402.31	\$12,153,402.31	\$12,153,402.31	\$12,153,402.31	\$1,779,453.09
6110	Edificación habitacional	\$2,500,000.00	-\$136,918.53	\$2,363,081.47	\$2,363,081.47	\$2,363,081.47	\$2,363,081.47	\$2,363,081.47	\$2,363,081.47	\$2,363,081.47	\$2,363,081.47	\$2,363,081.47	\$2,363,081.47	\$2,363,081.47	\$2,363,081.47	\$2,363,081.47	\$0.00
6111	Edificación habitacional	\$2,500,000.00	-\$136,918.53	\$2,363,081.47	\$2,363,081.47	\$2,363,081.47	\$2,363,081.47	\$2,363,081.47	\$2,363,081.47	\$2,363,081.47	\$2,363,081.47	\$2,363,081.47	\$2,363,081.47	\$2,363,081.47	\$2,363,081.47	\$2,363,081.47	\$0.00
6120	Edificación no habitacional	\$2,500,000.00	\$2,035,581.29	\$4,535,581.29	\$4,535,581.29	\$4,535,581.29	\$4,535,581.29	\$4,535,581.29	\$4,535,581.29	\$4,535,581.29	\$4,535,581.29	\$4,535,581.29	\$4,535,581.29	\$4,535,581.29	\$4,535,581.29	\$4,535,581.29	\$669,872.14
6121	Edificación no habitacional	\$2,500,000.00	\$2,035,581.29	\$4,535,581.29	\$4,535,581.29	\$4,535,581.29	\$4,535,581.29	\$4,535,581.29	\$4,535,581.29	\$4,535,581.29	\$4,535,581.29	\$4,535,581.29	\$4,535,581.29	\$4,535,581.29	\$4,535,581.29	\$4,535,581.29	\$669,872.14
6150	Construcción de Vías de comunicación	\$2,116,400.00	\$3,138,339.55	\$5,254,739.55	\$4,145,158.60	\$4,145,158.60	\$4,145,158.60	\$4,145,158.60	\$4,145,158.60	\$4,145,158.60	\$4,145,158.60	\$4,145,158.60	\$4,145,158.60	\$4,145,158.60	\$4,145,158.60	\$4,145,158.60	\$1,109,580.95
6151	Construcción de Vías de comunicación	\$2,116,400.00	\$3,138,339.55	\$5,254,739.55	\$4,145,158.60	\$4,145,158.60	\$4,145,158.60	\$4,145,158.60	\$4,145,158.60	\$4,145,158.60	\$4,145,158.60	\$4,145,158.60	\$4,145,158.60	\$4,145,158.60	\$4,145,158.60	\$4,145,158.60	\$1,109,580.95
6160	Otras construcciones de ingeniería civil u obra pesada	-\$2,423,841.00	-\$2,423,841.00	\$0.00	\$0.00	\$0.00	\$0.00	\$0.00	\$0.00	\$0.00	\$0.00	\$0.00	\$0.00	\$0.00	\$0.00	\$0.00	\$0.00
6161	Otras construcciones de ingeniería civil u obra pesada	-\$2,423,841.00	-\$2,423,841.00	\$0.00	\$0.00	\$0.00	\$0.00	\$0.00	\$0.00	\$0.00	\$0.00	\$0.00	\$0.00	\$0.00	\$0.00	\$0.00	\$0.00
INFRAESTRUCTURA 2020 SANTANDER I		\$9,554,691.00	\$2,698,161.31	\$12,252,852.31	\$12,243,693.89	\$12,243,693.89	\$12,243,693.89	\$12,243,693.89	\$12,243,693.89	\$12,243,693.89	\$12,243,693.89	\$12,243,693.89	\$12,243,693.89	\$12,243,693.89	\$12,243,693.89	\$12,243,693.89	\$1,788,611.51

Egresos	Aprobado Al 31/12/2020 (Reducciones / Ampliaciones)	Egresos Modificados	Egresos Comprometido	Egresos Devengado	Egresos Ejercido	Egresos Pagado	Subejercicio
---------	---	---------------------	----------------------	-------------------	------------------	----------------	--------------

Total Final	\$40,512,444.80	\$3,920,139.35	\$44,432,584.15	\$38,112,325.86	\$36,332,872.77	\$36,332,872.76	\$8,099,713.38
-------------	-----------------	----------------	-----------------	-----------------	-----------------	-----------------	----------------

C.P. DELTA JOSEFINA PATRÓN CORREA TESORERO MUNICIPAL	C. FLOR MARIA ARANDA VALENCIA SINDICO MUNICIPAL
---	--



Municipio de Panabá
ESTADO DE YUCATÁN
Indicadores de Postura Fiscal
del 01/ene./2020 al 31/dic./2020

1: supervisor
3: rptIndicadoresPosturaFiscal

Fecha y hora de Impresión | 23/feb./2021 | 11:19 a. m.

Concepto	Estimado	Devengado	Pagado
I. Ingresos Presupuestarios (I=1+2)	\$40,512,444.80	\$34,220,259.67	\$34,220,259.57
1. Ingresos del Gobierno de la Entidad Federativa	\$40,512,444.80	\$34,220,259.67	\$34,220,259.57
2. Ingresos del Sector Paraestatal	\$0.00	\$0.00	\$0.00
II. Egresos Presupuestarios (II=3+4)	\$40,454,351.80	\$36,328,879.07	\$36,328,879.06
3. Egresos del Gobierno de la Entidad Federativa	\$40,454,351.80	\$36,328,879.07	\$36,328,879.06
4. Egresos del Sector Paraestatal	\$0.00	\$0.00	\$0.00
III. Balance Presupuestario (Superávit o Déficit) (III = I - II)	\$58,093.00	-\$2,108,619.40	-\$2,108,619.49

Concepto	Estimado	Devengado	Pagado
III. Balance Presupuestario (Superávit o Déficit)	\$58,093.00	-\$2,108,619.40	-\$2,108,619.49
IV. Intereses, Comisiones y Gastos de la Deuda	\$0.00	\$0.00	\$0.00
V. Balance Primario (Superávit o Déficit) (V= III - IV)	\$58,093.00	-\$2,108,619.40	-\$2,108,619.49

Concepto

Concepto	Estimado	Devengado	Pagado
A. Financiamiento	\$0.00	\$0.00	\$0.00
B. Amortización de la deuda	\$58,093.00	\$3,993.70	\$3,993.70
C. Endeudamiento ó desendeudamiento (C = A - B)	-\$58,093.00	-\$3,993.70	-\$3,993.70

C. JORGE ABRAHAM JIMENEZ IUIT
PRESIDENTE MUNICIPAL



C. FILIBERTO SÁVILA PERAZA
SECRETARIO MUNICIPAL

C.P. DELTA JOSEFINA PATRÓN CORREA
TESORERO MUNICIPAL

C. FLOR MARIA ARANDA VALENCIA
SINDICO MUNICIPAL

Catálogo Contratado

Concepto	Nombre	Obra	Unidad	Importe del concepto
MPY-FISM-001-2019	CONSTRUCCIÓN DE TECHUMBRE EN AREA DE IMPORTACIÓN DE EDUCACIÓN FISICA EN LA ESCUELA SECUNDARIA APOINAR GARCIA Y GARCIA	MPY-FISM-001-2019	m	\$669,872
MPY-FISM-001-2019	CONSTRUCCIÓN DE TECHUMBRE DE AREA DE IMPORTACIÓN DE EDUCACIÓN FISICA EN LA ESCUELA SECUNDARIA APOLMAR GARCIA Y GARCIA	MPY-FISM-001-2019	m	\$1,073,744
2019	CONSTRUCCIÓN DE AREA DE IMPORTACIÓN DE EDUCACIÓN FISICA EN LA ESCUELA SECUNDARIA	MPY-FISM-001-2019	m	\$489,291
MPY-FISM-01-202	CONSTRUCCIÓN DE CUARTO PARA BAÑO 2 EN PANABA	MPY-FISM-01-2020	m	\$797,421
MPY-FISM-02-201	REHABILITACIÓN DE CALLES	MPY-FISM-02-2019	m	\$359,893
MPY-FISM-02-201	REHABILITACIÓN DE CALLES	MPY-FISM-02-2019	m	\$87,701
MPY-FISM-02-201	CONSTRUCCIÓN DE CUARTOS DORMITORIO 2 EN PANABA	MPY-FISM-02-2020	m	\$752,050
MPY-FISM-03-303	EN LAS CALLES 19 X 12 X 18	MPY-FISM-03-2020	km	\$279,190
MPY-FISM-03-303	EN LAS CALLES 19 X 12 X 18	MPY-FISM-03-2020	km	\$651,442
MPY-FISM-04-202	EN LAS CALLES 24 X 29 X 31	MPY-FISM-04-2020	kg	\$435,314
MPY-FISM-05-202	REHABILITACIÓN DE CALLES, ASFALTO, CONCRETO Y EMPEDRADO EN LA LOCALIDAD DE PANABA EN	MPY-FISM-05-2020	kg	\$1,133,013
MPY-FISM-06-202	CONSTRUCCIÓN DE TECHADO EN AREA DE IMPARTICIÓN DE EDUCACIÓN FISICA EN PANABA	MPY-FISM-06-2020	m	\$2,302,674
MPY-FISM-07-202	CONTRUCCION DE CUARTO PARA COCINA 2 EN PANABA	MPY-FISM-07-2020	m	\$416,865
MPY-FISM-08-202	REHABILITACIÓN DE CALLES DE GUARNICIONES Y BANQUETAS	MPY-FISM-08-2020	m	\$395,536
MPY-FISM-09-202	REHABILITACIÓN DE CALLES DE GUARNICIONES Y BANQUETAS EN PANABA	MPY-FISM-09-2020	m	\$620,841
MPY-FISM-10-202	REHABILITACIÓN DE GUARNICIONES Y BANQUETAS EN PANABA	MPY-FISM-10-2020	m	\$539,759
Total				\$12,153,402

Estimaciones			Volumen Total Ejecutado	Sumatoria de Importes de estimaciones	Porcentaje pesado	Diferencia entre volumen contratado y ejecutado	Importe
1	2	3					
\$0.00	\$669,872.14	\$0.00	\$669,872.14	\$1,073,744.12	5.51%	0.00	0.00
\$1,073,744.12	\$0.00	\$0.00	\$1,073,744.12	\$489,290.88	8.83%	0.00	0.00
\$0.00	\$489,290.88	\$0.00	\$489,290.88	\$797,420.62	4.03%	0.00	0.00
\$393,008.43	\$404,412.19	\$0.00	\$797,420.62	\$359,893.24	6.56%	0.00	0.00
\$0.00	\$359,893.24	\$0.00	\$359,893.24	\$87,701.09	2.96%	0.00	0.00
\$87,701.09	\$0.00	\$0.00	\$87,701.09	\$752,049.80	0.72%	0.00	0.00
\$0.00	\$752,049.80	\$0.00	\$752,049.80	\$1,148,795.68	6.19%	0.00	0.00
\$657,863.41	\$19,880.74	\$471,051.53	\$1,148,795.68	\$0.00	9.45%	0.00	0.00
\$0.00	\$0.00	\$0.00	\$0.00	\$651,442.39	0.00%	279,189.59	0.00
\$651,442.39	\$0.00	\$0.00	\$651,442.39	\$304,719.76	5.36%	0.00	0.00
\$304,719.76	\$304,719.76	\$0.00	\$304,719.76	\$793,109.18	2.51%	130,594.19	0.00
\$793,109.18	\$793,109.18	\$0.00	\$793,109.18	\$2,302,674.15	6.53%	339,903.93	0.00
\$1,084,896.45	\$1,217,777.70	\$142,233.10	\$2,302,674.15	\$416,865.17	18.95%	0.00	0.00
\$222,064.63	\$52,567.44	\$0.00	\$416,865.17	\$395,536.46	3.43%	0.00	0.00
\$127,288.13	\$268,248.33	\$0.00	\$395,536.46	\$620,841.15	3.25%	0.00	0.00
\$124,129.35	\$232,758.52	\$0.00	\$620,841.15	\$539,758.77	5.11%	0.00	0.00
\$201,830.28	\$337,928.49	\$263,953.28	\$539,758.77	\$11,403,714.60	4.44%	0.00	0.00
\$201,830.28	\$337,928.49	\$263,953.28	\$11,403,714.60		93.83%	749,687.71	0.00



MUNICIPIO DE PANABA YUCATAN 2020

SEMANA 1

22/01/2021

PERIODO ACTUAL: [2049] DEL 30/11/2020 AL 06/12/2020

LISTADO DE NOMINA

CLAVE	EMPLEADO	REC	SAL/DIA	DIAS LABOF	SALARIO	SUBSIDIO FI	OTRAS PEF	ISPI	OTRAS DEDUC	TOTAL
1	TUYUB CANUL LUCIA MACEDONIA	TUCL780803QA5	89.72	7.00	628.23	0.00	0.00	34.23	0.00	594.00
2	TREJO MENA MILTON SEBASTIAN	TEMM390130JX0	89.72	7.00	628.23	0.00	0.00	34.23	0.00	594.00
3	DZIB OCH MARIA URSULA	DI0U601021CAA	89.72	7.00	628.23	0.00	0.00	34.23	0.00	594.00
			21.00					102.69		1,782.00
Deplo:	AGUA POTABLE									
4	TUZ YAH MARIO ARMANDO	TUYM731208H49	157.73	7.00	1,104.20	0.00	0.00	64.70	0.00	1,039.50
5	GOMEZ YAMA FELIPE ADELFIN	GOYF810401179	157.73	7.00	1,104.20	0.00	0.00	64.70	0.00	1,039.50
6	PUC CAJUN MARCOS	PUCM8004258A2	157.73	7.00	1,104.20	0.00	0.00	64.70	0.00	1,039.50
7	OJEDA TUN SEBASTIAN	OETS550925412	157.73	7.00	1,104.20	0.00	0.00	64.70	0.00	1,039.50
			28.00					258.80		4,158.00
Deplo:	ALUMBRADO PUBLICO									
8	KUYOC PUC HUMBERTO	KUPH560325HQ8	157.73	7.00	1,104.20	0.00	0.00	64.70	0.00	1,039.50
9	CHAVEZ KINIL ISMAEL	CAKI6611075C0	181.34	7.00	1,269.49	0.00	0.00	81.49	0.00	1,188.00
10	CANUL NAUAT IVAN	CANI86070635A	181.34	7.00	1,269.49	0.00	0.00	81.49	0.00	1,188.00
			21.00					227.68		3,415.50
D	BACHEO									
11	OCH REJON LUCIANO	ORLU670713GC9	157.73	7.00	1,104.20	0.00	0.00	64.70	0.00	1,039.50
13	TUYUB CAUICH JOSE LUIS	TUCL750304DA9	127.19	7.00	1,090.51	0.00	0.00	51.01	0.00	1,039.50
42	CETZAL DZIB JUAN DE LA CRUZ	CEDJ991213SU6	157.73	7.00	1,104.20	0.00	0.00	64.70	0.00	1,039.50
95	PENICHE VALDEZ MIGUEL SEBASTIAN	PEVM921117ET8	157.66	7.00	1,103.66	0.00	0.00	64.66	0.00	1,039.00
97	CRUZ BALAM JORGE	CUBJ810222G98	157.66	7.00	1,103.66	0.00	0.00	64.66	0.00	1,039.00
107	CASTILLO HERRERA MANUEL JESUS	CAHM650820GD5	151.69	7.00	1,061.99	0.00	0.00	61.99	0.00	1,000.00
			42.00					371.72		6,196.50
Deplo:	RECOLECCION DE BASURA									
14	DZIB CAAMAL FRANCISCO	DICF600403TE5	157.66	7.00	1,103.66	0.00	0.00	64.66	0.00	1,039.00
15	ACEVEDO VALLE GERARDO DE JESUS	AEVG981018RE0	157.73	7.00	1,104.20	0.00	0.00	64.70	0.00	1,039.50
17	GIL FOOT LUIS EDGARDO	GIPL720909JQA	157.73	7.00	1,104.20	0.00	0.00	64.70	0.00	1,039.50
79	LLANOS CANUL LUIS	LACL580825EB4	157.66	7.00	1,103.66	0.00	0.00	64.66	0.00	1,039.00
80	DZIB MEDINA SULMY JAZMIN	DIMS9407273F6	81.50	7.00	570.54	0.00	0.00	30.54	0.00	540.00
92	HERRERA TUZ ANGELA GUADALUPE	HETA861008K74	89.72	7.00	628.23	0.00	0.00	34.23	0.00	594.00
105	LIZAMA VERDES JUAN DE LA CRUZ	LIVJ7605262Y5	157.66	7.00	1,103.66	0.00	0.00	64.66	0.00	1,039.00
106	HERRERA TUZ ALEJANDRINA	HETA8309045P4	80.56	7.00	564.12	0.00	0.00	30.12	0.00	534.00
			56.00					418.27		6,864.00
Deplo:	CHAPEO									
18	CANUL Y BRAGA LIMBERT SEBASTIAN	CABL480522M47	89.72	7.00	628.23	0.00	0.00	34.23	0.00	594.00
19	PUC CHI PEDRO	PUCP4602237N0	89.72	7.00	628.23	0.00	0.00	34.23	0.00	594.00
20	GOMEZ MARFIL ABELINO	GOMA500103EL4	89.72	7.00	628.23	0.00	0.00	34.23	0.00	594.00
21	TORRES UC MANUEL JESUS	TOUM571225CG5	89.72	7.00	628.23	0.00	0.00	34.23	0.00	594.00
22	TUZ PECH SAMUEL	TUPS630713735	143.29	7.00	1,003.23	0.00	0.00	58.23	0.00	945.00
25	MAY CHUC AMADO	MACA600618KL2	89.72	7.00	628.23	0.00	0.00	34.23	0.00	594.00
26	CANCHE FAUSTINO	CAFA3902104SA	89.72	7.00	628.23	0.00	0.00	34.23	0.00	594.00
61	ARANDA POOT FREDER MICHAEL	AAPF840414UL9	181.34	7.00	1,269.49	0.00	0.00	81.49	0.00	1,188.00
99	CHI NAHUAT UDARIO	CINU3307047B2	89.72	7.00	628.23	0.00	0.00	34.23	0.00	594.00
			63.00					378.33		6,291.00
Deplo:	PARQUES Y JARDINES									
28	MENECEZ BASTO PEDRO	MEBP390208KPA	89.72	7.00	628.23	0.00	0.00	34.23	0.00	594.00
29	ALVAREZ SANCHEZ MARCO ANTONIO	AAAM730307Q92	89.72	7.00	628.23	0.00	0.00	34.23	0.00	594.00
30	AVILES GOMEZ ISIDRA	AIGI640805IK8	80.67	7.00	564.77	0.00	0.00	30.17	0.00	534.60
31	TUN KINIL IGNACIA DE LOS ANGELES	TUKI901026B2A	80.67	7.00	564.77	0.00	0.00	30.17	0.00	534.60
32	ACOSTA TAMAYO MARIA DE LA LUZ	AOTL690119IV4	80.67	7.00	564.77	0.00	0.00	30.17	0.00	534.60
35	TAH GIL JOSE LIBRADO	TAGL411012I17	89.72	7.00	628.23	0.00	0.00	34.23	0.00	594.00
36	GIL TINAH GERMAN	GITG600512HK9	80.67	7.00	564.77	0.00	0.00	30.17	0.00	534.60
37	CANCHE Y AY MARTINIANO	CAAM470702C67	48.52	7.00	339.77	0.00	0.00	15.77	0.00	324.00
67	ALVAREZ SANCHEZ AARON	AASA670126FK9	95.94	7.00	672.15	0.00	0.00	37.01	0.54	634.60
73	CUPUL Y PAT SERGIO	CUPS630224476	80.56	7.00	564.12	0.00	0.00	30.12	0.00	534.00
74	PERERA MENA MANUEL JESUS	PEMM690404EK5	89.72	7.00	628.23	0.00	0.00	34.23	0.00	594.00
86	MUÑOZ FLORES FRANCISCO	MUFF531010849	89.72	7.00	628.23	0.00	0.00	34.23	0.00	594.00
94	YAH UITZIL JAVIER GREGORIO	YAUJ971105DF8	130.94	7.00	916.69	0.00	0.00	52.69	0.00	864.00
100	POOL LLANOS ANGEL GABRIEL	POLA770325KP6	89.72	7.00	628.23	0.00	0.00	34.23	0.00	594.00
101	GOMEZ SANTIZ LIDIA	GOSL901215B71	80.56	7.00	564.12	0.00	0.00	30.12	0.00	534.00

102	OCH CAUICH CECILIO	OCC541213E14	80.56	7.00	564.12	0.00	0.00	30.12	0.00	594.00
104	HAU ARANDA JESUS STIFF	HAAJ980706JS1	151.69	7.00	1,061.99	0.00	0.00	61.99	0.00	1,000.00
				119.00				563.88		10,177.00
Deplo:	MERCADO									
38	POOL DZIB HILDA FRANCISCA	PODH731203548	80.67	7.00	564.77	0.00	0.00	30.17	0.00	594.60
39	MENA HERRERA LUIS RAUL	MEHL540524Q61	139.20	7.00	974.40	0.00	0.00	56.39	0.01	918.00
				14.00				86.56		1,452.60
Deplo:	ABATIZADORES									
12	CAN CHULIM JUAN DE LA CRUZ	CACJ461124D85	81.50	7.00	570.54	0.00	0.00	30.54	0.00	540.00
69	AKE POOT FREDY HUMBERTO	AEPF9202248M9	80.67	7.00	564.77	0.00	0.00	30.17	0.00	594.60
89	MENA DZUL MARCO LEONARDO	MEDM950227Q68	112.34	7.00	786.38	0.00	0.00	44.36	0.02	742.00
				21.00				105.07		1,816.60
Deplo:	PANTEON									
44	SOLIS CHUC GASPAR MARIANO	SOCG540430PQ4	89.72	7.00	628.23	0.00	0.00	34.23	0.00	594.00
				7.00				34.23		594.00
Deplo:	COMISARIAS									
45	CHAN CHI JOSE ALFREDO	CACX800112IV0	80.67	7.00	564.77	0.00	0.00	30.17	0.00	594.60
58	CETZ TUN JUAN RAMON	TETJ650809MV0	112.41	7.00	786.89	0.00	0.00	44.39	0.00	742.50
64	CHAN CHAN HILARIO	CACH711103FG8	112.34	7.00	786.38	0.00	0.00	44.36	0.02	742.00
				21.00				118.92		2,019.10
D	DEPORTE									
82	CAUICH UH DAVID ISMAEL	CAUD931011NF1	157.66	7.00	1,103.66	0.00	0.00	64.66	0.00	1,039.00
83	BASTO KUYOC MIGUEL HIDALGO	BAKM760915U8A	164.02	7.00	1,148.30	0.00	0.00	68.30	0.00	1,080.00
				14.00				132.96		2,119.00
Deplo:	DESARROLLO RURAL									
49	MOO GOMEZ MIRALVA EVANGELI	MOGM890601FBA	80.56	7.00	564.12	0.00	0.00	30.12	0.00	594.00
50	BRICEÑO MENA TOMASA	BIMT451229E56	80.67	7.00	564.77	0.00	0.00	30.17	0.00	594.60
				14.00				60.29		1,068.60
Deplo:	DIF MUNICIPAL									
51	CHUC TUN JOSE GERMAN	CUTG560731SF9	80.67	7.00	564.77	0.00	0.00	30.17	0.00	594.60
52	TUZ EUAN FATIMA DEL ROSARIO	TUEF810913BK8	89.72	7.00	628.23	0.00	0.00	34.23	0.00	594.00
				14.00				64.40		1,128.60
Deplo:	SALUD									
55	HUH BRICEÑO ANTONIO	HUBA420826BV0	80.56	7.00	564.12	0.00	0.00	30.12	0.00	594.00
				7.00				30.12		594.00
Deplo:	PROTECCION CIVIL									
108	HELBERTH GENARO GOMEZ ACOSTA	GOAH930723MN9	151.69	7.00	1,061.99	0.00	0.00	61.99	0.00	1,000.00
				7.00				61.99		1,000.00
				469.00				3,036.91		50,616.50
	# de empleados: 74									
33	CALLES, PARQUES Y JARDINES	CAPL890503697	74.77	0.00	0.00	0.00	0.00	0.00	0.00	0.00
	CAAMAL PUC LUZ GUADALUPE									
Deplo:	ABATIZADOR									
76	UITZIL MOO HILLARY ANALLI	UIMH920510KJ4	104.15	0.00	0.00	0.00	0.00	0.00	0.00	0.00
84	HERRERA DZUL MARIA DEL CARMEN	HEDC941212V33	80.70	0.00	0.00	0.00	0.00	0.00	0.00	0.00
Deplo:	DEPORTES									
47	YHUJT DZUL ALFREDO	YUDA280915N17	80.80	0.00	0.00	0.00	0.00	0.00	0.00	0.00
Deplo:	SALUD									
53	MOO POOL MARIA MANUELA	MOPM680318A97	80.80	0.00	0.00	0.00	0.00	0.00	0.00	0.00
Deplo:	PROTECCIÓN CIVIL									
103	GOMEZ ACOSTA JORDAN DE LA CRUZ	GOAJ950505FMA	152.51	0.00	0.00	0.00	0.00	0.00	0.00	0.00
Deplo:	DIF MUNICIPAL									
98	MARFIL DIAZ GRACIELA ESTHER	MADG6908039M2	76.12	0.00	0.00	0.00	0.00	0.00	0.00	0.00

MUNICIPIO DE PANABA YUCATAN 2020
QUINCENAL 1

22/01/2021
PERIODO ACTUAL:[2023] DEL 01/12/2020 AL 15/12/2020
LISTADO DE NOMINA

CLAVE EMPLEADO	REC	SAL/DIA	DIAS LABOF	SALARIO	SUBSIDIO	OTRAS PE	ISPT	OTRAS DE	TOTAL
Deplo: CABILDO									
2	MEAD8306232Q5	499.80	15.00	7,497.14	0.00	0.00	963.14	0.00	6,534.00
3	LOTA4909031R7	499.80	15.00	7,497.14	0.00	0.00	963.14	0.00	6,534.00
4	SADM931207LZ8	499.80	15.00	7,497.14	0.00	0.00	963.14	0.00	6,534.00
5	AAAL7302119N6	499.80	15.00	7,497.14	0.00	0.00	963.14	0.00	6,534.00
6	TUHF680412FL1	499.80	15.00	7,497.14	0.00	0.00	963.14	0.00	6,534.00
			75.00	29,988.00			4,815.70		32,670.00
Deplo: PRESIDENCIA									
7	JILJ650817D53	1,151.58	15.00	17,273.90	0.00	0.00	3,166.40	0.00	14,107.50
9	CUCL901025NS7	156.88	15.00	2,353.52	22.48	0.00	0.00	0.00	2,376.00
152	DICL820119BJ2	116.41	15.00	1,746.25	89.75	0.00	0.00	0.00	1,836.00
			45.00	4,099.35	112.23		3,166.40		18,319.50
Deplo: SECRETARIA DE H.A.									
10	AIPF630112VE9	663.45	15.00	9,951.98	0.00	0.00	1,487.48	0.00	8,464.50
			15.00	9,951.75			1,487.48		8,464.50
Deplo: FINANZAS Y TESORERIA									
12	PACD860421H49	474.61	15.00	7,119.43	0.00	0.00	882.43	0.00	6,237.00
139	GOAH980225MI1	156.88	15.00	2,353.52	22.48	0.00	0.00	0.00	2,376.00
	DUUL8308253K5	193.29	15.00	2,899.74	0.00	0.00	48.74	0.00	2,851.00
			45.00	12,371.70	22.48		931.17		11,464.00
Deplo: OBRAS PUBLICAS									
14	TUDJ790308JL7	350.66	15.00	5,260.21	0.00	0.00	508.21	0.00	4,752.00
15	DUCD6904275S3	202.20	15.00	3,033.28	0.00	0.00	63.28	0.00	2,970.00
			30.00	8,292.90			571.49		7,722.00
Deplo: SERVICIO PÚBLICO / ASEO URBANO									
16	AIAA631229BP8	273.68	15.00	4,105.31	0.00	0.00	325.31	0.00	3,780.00
17	BAGM991201P35	104.84	15.00	1,572.86	0.00	0.00	87.86	0.00	1,485.00
18	CETZ9401105K9	133.72	15.00	2,005.87	73.13	0.00	0.00	0.00	2,079.00
128	CANCHE TUZ RUBY MAGDALENA	111.71	15.00	1,675.82	106.18	0.00	0.00	0.00	1,782.00
145	AAEE790803EB1	75.99	15.00	1,140.16	0.00	0.00	60.16	0.00	1,080.00
159	TEMA7609021Y9	75.20	15.00	1,128.40	0.00	0.00	59.40	0.00	1,069.00
			90.00	3,681.45	179.31		532.73		11,275.00
Deplo: AGUA POTABLE									
19	VIPL591012TR8	120.95	15.00	1,814.61	85.39	0.00	0.00	0.00	1,900.00
20	MEBJ870909FA8	62.53	15.00	938.24	0.00	0.00	47.24	0.00	891.00
			30.00	1,814.25	85.39		47.24		2,791.00
Deplo: DEPORTE									
21	SACAA940523DD9	202.20	15.00	3,033.28	0.00	0.00	63.28	0.00	2,970.00
84	CUCH671202DG7	83.68	15.00	1,255.55	0.00	0.00	67.55	0.00	1,188.00
			30.00	3,033.00			130.83		4,158.00
Deplo: CULTURA									
24	MEAL921228FE7	92.11	15.00	1,381.65	0.00	0.00	75.65	0.00	1,306.00
46	CUBR9305249B5	202.20	15.00	3,033.28	0.00	0.00	63.28	0.00	2,970.00
105	PABR521112CI5	133.72	15.00	2,005.87	73.13	0.00	0.00	0.00	2,079.00
117	AIAJ7705054L0	111.71	15.00	1,675.82	106.18	0.00	0.00	0.00	1,782.00
			60.00	6,714.45	179.31		138.92		8,137.00
Deplo: EDUCACIÓN									
49	ODMI900925HG4	114.47	15.00	1,717.10	0.00	0.00	97.10	0.00	1,620.00
51	MIAD940626GV8	143.55	15.00	2,153.31	63.69	0.00	0.00	0.00	2,217.00
52	GUILLEN CHAN AIDE MAGDALENA	83.68	15.00	1,255.55	0.00	0.00	67.55	0.00	1,188.00
53	CANCHE TUZ MARIA ESTHER	83.68	15.00	1,255.55	0.00	0.00	67.55	0.00	1,188.00
55	DUARTE CANUL SULEMY ABIGAIL	83.68	15.00	1,255.55	0.00	0.00	67.55	0.00	1,188.00
56	KU NOH MARIA CANDELARIA	83.68	15.00	1,255.55	0.00	0.00	67.55	0.00	1,188.00
57	CAAMBRANES CAAMAL REINA MARIBEL	83.68	15.00	1,255.55	0.00	0.00	67.55	0.00	1,188.00
93	VIRN920207UI5	75.20	15.00	1,128.40	0.00	0.00	59.40	0.00	1,069.00
118	UAVL741224PKA	174.38	15.00	2,615.96	0.00	0.00	2.96	0.00	2,613.00
125	ESCAMILLA CHAVEZ CARLOS FRANCISCO	62.53	15.00	938.24	0.00	0.00	47.24	0.00	891.00
146	PECH DZUL HECTOR ROLANDO	61.71	15.00	925.72	154.28	0.00	0.00	0.00	1,080.00

156	CANUL NOH FRANCISCA GUADALUPE	CANF871004510	75.20	15.00	1,128.40	0.00	0.00	0.00	59.40	0.00	1,069.00
157	OCH UC REYES MIGUELINA	OURE931010K56	83.68	15.00	1,255.55	0.00	0.00	0.00	67.55	0.00	1,188.00
166	OCH RUIZ ROSALBA GUADALUPE	ORRO871028DD2	75.20	15.00	1,128.40	0.00	0.00	0.00	59.40	0.00	1,069.00
185	ARANDA VALENCIA BRENDA GUADALUPE	AAVB920602ZJ5	83.68	15.00	1,255.55	0.00	0.00	0.00	67.55	0.00	1,188.00
				225.00	5,694.60	217.97			798.35		19,944.00
Deplo:	DESARROLLO RURAL										
59	AVILES GOMEZ ELENA	AIGE560731TQ8	156.88	15.00	2,353.52	22.48	0.00	0.00	0.00	0.00	2,376.00
60	CONTERAS ARANDA DAYANE MONSERRAT	COAD960409A76	202.20	15.00	3,033.28	0.00	0.00	0.00	63.28	0.00	2,970.00
				30.00	5,386.20	22.48			63.28		5,346.00
Deplo:	JUEZ DE PAZ										
62	CAMBRANIS CASTILLO BRENDA ANEL	CACB920319SA0	202.20	15.00	3,033.28	0.00	0.00	0.00	63.28	0.00	2,970.00
				15.00	3,033.00				63.28		2,970.00
Deplo:	DIF MUNICIPAL										
63	LOPEZ PAT RUDY MARIANA	LOPR910803SE5	202.20	15.00	3,033.28	0.00	0.00	0.00	63.28	0.00	2,970.00
65	CAMELO MENESES NIDIA AREMI	CAMN710504G27	133.72	15.00	2,005.87	73.13	0.00	0.00	0.00	0.00	2,079.00
66	SANDOVAL PAT SEIDY ARACELLY	SAPS920312NL8	133.72	15.00	2,005.87	73.13	0.00	0.00	0.00	0.00	2,079.00
68	HAU ARANDA DANIEL RICARDO	HAAD940724A43	174.38	15.00	2,615.96	0.00	0.00	0.00	2.96	0.00	2,613.00
129	AYALA GONZALEZ KAREN	AAGK771210AS1	202.20	15.00	3,033.28	0.00	0.00	0.00	63.28	0.00	2,970.00
167	UC BAAS STEFANY ISABEL	UBST951028DUJ5	182.01	15.00	2,730.33	0.00	0.00	0.00	30.33	0.00	2,700.00
168	LORIA CAMELO SAMY SALOME	LOCS0011135V7	69.38	15.00	1,041.08	146.92	0.00	0.00	0.00	0.00	1,188.00
				105.00	16,464.15	293.18			159.85		16,599.00
D:	CATASTRO										
65	DZUL CHEL ANTONIO SEVERO	DUCA861008DR7	174.38	15.00	2,615.96	0.00	0.00	0.00	2.96	0.00	2,613.00
70	KUYOC CHI ENRIQUE MOISES	KUCE950904K35	111.71	15.00	1,675.82	106.18	0.00	0.00	0.00	0.00	1,782.00
71	MENESES MARFIL JUAN ISIDRO	MEMU4705065S6	111.71	15.00	1,675.82	106.18	0.00	0.00	0.00	0.00	1,782.00
				45.00	5,967.00	212.36			2.96		6,177.00
Deplo:	PROTECCION CIVIL										
173	GONZALEZ CHAN HERNAN	GOCH701013JL5	174.38	15.00	2,615.96	0.00	0.00	0.00	2.96	0.00	2,613.00
				15.00	2,615.70				2.96		2,613.00
Deplo:	PROTOCOLO Y LOGISTICA										
48	SANDOVAL CORDERO NOEMI SALOME	SACN880620DHB	202.20	15.00	3,033.28	0.00	0.00	0.00	63.28	0.00	2,970.00
				15.00	3,033.00				63.28		2,970.00
Deplo:	COMUNICACION SOCIAL										
74	ONTIVEROS CENTENO PRISCILIANO	OICP7809162Y2	156.88	15.00	2,353.52	22.48	0.00	0.00	0.00	0.00	2,376.00
				15.00	2,353.20	22.48			0.00		2,376.00
Deplo:	ENCARGADO UMAIP										
75	ESCAMILLA ONTIVEROS MANUEL DE JESUS	EACM960210BJ9	202.20	15.00	3,033.28	0.00	0.00	0.00	63.28	0.00	2,970.00
				15.00	3,033.00				63.28		2,970.00
De:	SALUD										
7	TREJO MENA LUIS ALBERTO	TEML531027FI5	202.20	15.00	3,033.28	0.00	0.00	0.00	63.28	0.00	2,970.00
76	ARANDA BASTO MARILYN DE LA CRUZ	AAABM780502E64	202.20	15.00	3,033.28	0.00	0.00	0.00	63.28	0.00	2,970.00
79	DZUL UC SILVIA MARIA BEATRIZ	DUUS660217P49	133.72	15.00	2,005.87	73.13	0.00	0.00	0.00	0.00	2,079.00
158	CETZAL ESCAMILLA CARMEN EUGENIA	CEEC850716DQ6	114.47	15.00	1,717.10	0.00	0.00	0.00	97.10	0.00	1,620.00
				60.00	8,071.80	73.13			223.66		9,639.00
Deplo:	BIENESTAR SOCIAL										
83	NAUAT POOT MARIA LORENZA	NAPL620810422	83.68	15.00	1,255.55	0.00	0.00	0.00	67.55	0.00	1,188.00
85	PENICHE LOPEZ GERARDO ADONAY	PELG591018S85	174.38	15.00	2,615.96	0.00	0.00	0.00	2.96	0.00	2,613.00
				30.00	2,615.70				70.51		3,801.00
Deplo:	COMISARIAS										
86	PECH CANUL KAREN GUADALUPE	PECK970707DU9	75.20	15.00	1,128.40	0.00	0.00	0.00	59.40	0.00	1,069.00
90	LOPEZ QUEME LOURDES GUADALUPE	LOQL8501105E8	75.20	15.00	1,128.40	0.00	0.00	0.00	59.40	0.00	1,069.00
92	COHUO RUIZ SANDRA DEL ROSARIO	CORS980725GZ6	75.20	15.00	1,128.40	0.00	0.00	0.00	59.40	0.00	1,069.00
95	FERNANDEZ VIDAL LUCELY NATIVIDAD	FEVL9509073J8	75.20	15.00	1,128.40	0.00	0.00	0.00	59.40	0.00	1,069.00
97	CHI CUPUL OLIVIA LETICIA	CICO780718TC4	66.74	15.00	1,001.28	0.00	0.00	0.00	51.28	0.00	950.00
98	UC CHI MARIA APOLOXIA	UCAP89010815A	66.74	15.00	1,001.28	0.00	0.00	0.00	51.28	0.00	950.00
99	HEREDIA RODRIGUEZ SILVIA ARACELY	HERS9002215IA	66.74	15.00	1,001.28	0.00	0.00	0.00	51.28	0.00	950.00
100	CHI TZIU MARIANA DEL CARMEN	CITM9010172J2	66.74	15.00	1,001.28	0.00	0.00	0.00	51.28	0.00	950.00
101	BATUN CAN ADRIANA GUADALUPE	BACA7803138Q2	71.02	15.00	1,065.39	0.00	0.00	0.00	55.39	0.00	1,010.00
102	GIL CIAU YENDI ARELY	GICY8509046L7	49.77	15.00	746.99	0.00	0.00	0.00	34.99	0.00	712.00
103	BASTO MENDEZ LUIS ALBERTO	BAML790906PS3	49.77	15.00	746.99	0.00	0.00	0.00	34.99	0.00	712.00
109	PAT OY MARIA FELIX	PAOF7110201EA	70.95	15.00	1,064.32	0.00	0.00	0.00	55.32	0.00	1,009.00

111	FLORES OCH JOSE IGNACIO	FOOI6305251QA	113.26	15.00	1,698.94	0.00	0.00	0.00	95.94	0.00	1,603.00
112	CHAN PERERA FAUSTINO	CAPF680919BX6	70.95	15.00	1,064.32	0.00	0.00	0.00	55.32	0.00	1,009.00
113	PECH PACHECO ROSALINDA	PEPR7504157K2	70.95	15.00	1,064.32	0.00	0.00	0.00	55.32	0.00	1,009.00
114	CANUL ROSADO FLORENCIO	CARF520719PH0	70.95	15.00	1,064.32	0.00	0.00	0.00	55.32	0.00	1,009.00
115	BRICEÑO KOYOC HIDALDY DURAHI	BIKH820215N38	75.20	15.00	1,128.40	0.00	0.00	0.00	59.40	0.00	1,069.00
123	CHI TZIU SAN VALENTIN	CI TS760214CR4	113.32	15.00	1,700.00	0.00	0.00	0.00	96.00	0.00	1,604.00
124	CHI UC SILVIA MARIA	CIUS720421X1	66.74	15.00	1,001.28	0.00	0.00	0.00	51.28	0.00	950.00
127	CHABLE MAZUN JOSE LUIS	CAML761010K29	49.77	15.00	746.99	0.00	0.00	0.00	34.99	0.00	712.00
130	CHI LOPEZ CESAR AUGUSTO	CILC980429LJ6	75.20	15.00	1,128.40	0.00	0.00	0.00	59.40	0.00	1,069.00
160	DZUL CHE ELSY MARIA	DUCE7506082LJ4	49.77	15.00	746.99	0.00	0.00	0.00	34.99	0.00	712.00
174	CAN GALAZ GREGORIA	CAGG470315RJ0	41.38	15.00	620.94	0.00	0.00	0.00	26.94	0.00	594.00
				345.00					1,248.31		22,859.00
Deplo:	FOMENTO AGROPECUARIO										
58	MANCILLA RENDON ALFREDO	MARA580223CZ2	225.95	15.00	3,389.32	0.00	0.00	0.00	122.32	0.00	3,267.00
				15.00	3,389.25				122.32		3,267.00
Deplo:	ENLACE INDEMAYA										
81	CHUC CHUC JOSE ADRIAN	CUCA891111R29	174.38	15.00	2,615.96	0.00	0.00	0.00	2.96	0.00	2,613.00
				15.00	2,615.70				2.96		2,613.00
Deplo:	EQUIDAD Y GÉNERO										
64	GARRIDO CASTILLO OLDA MAYTE	GACO8404136E1	202.20	15.00	3,033.28	0.00	0.00	0.00	63.28	0.00	2,970.00
				15.00	3,033.00				63.28		2,970.00
D	SINDICO										
1	ARANDA VALENCIA FLOR MARIA	AAVF841229EV7	615.59	15.00	9,234.13	0.00	0.00	0.00	1,334.13	0.00	7,900.00
				15.00	9,233.85				1,334.13		7,900.00
Totales	# de empleados: 134			1,800.00	204,291.30	1,505.71			19,871.64		300,665.00
133	SERVICIOS PÚBLICOS										
	CAUICH DZIB VENUSTIANO	CADV441230IJ2	75.20	0.00	0.00	0.00	0.00	0.00	0.00	0.00	0.00
54	EDUCACIÓN										
	ONTIVEROS ALCOCER MARIA DE LOURDES	OVAL981024PF8	77.57	0.00	0.00	0.00	0.00	0.00	0.00	0.00	0.00
119	COMISARIA										
	BATUN BAAS DANIEL	BABD370120JU5	38.39	0.00	0.00	0.00	0.00	0.00	0.00	0.00	0.00
67	DIF MUNICIPAL										
	CASTAN CORDERO JAIME	CACJ970430P14	122.88	0.00	0.00	0.00	0.00	0.00	0.00	0.00	0.00
72	PROTECCIÓN CIVIL										
	MAY CIAU RUSSELL DANAE	MACR830701QD0	161.25	0.00	0.00	0.00	0.00	0.00	0.00	0.00	0.00

MUNICIPIO DE PANABA YUCATAN 2020
QUINCENA DE SEGURIDAD PÚBLICA
22/01/2021

PERIODO ACTUAL: [2023] DEL 01/12/2020 AL 15/12/2020

LISTADO DE NOMINA

CLAVE	EMPLEADO	RFC	SAL.DIA	DIAS LABORAL	SALARIO	SUBSIDIO FIS	OTRAS PERC	ISPT	OTRAS DEDUC	TOTAL
25	SOLIS SANSOR OMAR ISRAEL	SOSO900308UK8	332.63	15.00	4,824.78	0.00	0.00	0.00	294.78	4,530.00
27	UITZIL OCH OSWALDO EMANUEL	UIOO820402CD5	252.73	15.00	3,791.12	0.00	0.00	0.00	291.12	3,500.00
31	POOT GOMEZ ANDRES OMAR	POGA89092222D4	196.97	15.00	2,954.75	0.00	0.00	0.00	54.75	2,900.00
34	CHII UC ANTONIO DE JESUS	CIUA661015Z2E9	196.97	15.00	2,954.75	0.00	0.00	0.00	54.75	2,900.00
44	CHII CUPUL HENRY ARMANDO	CICH8008274G4	196.97	15.00	2,954.75	0.00	0.00	0.00	54.75	2,900.00
45	TUZ VALLE ELYV CANDELARIA	TUVE930111LR3	160.03	15.00	2,334.61	85.39	0.00	0.00	0.00	2,420.00
106	ROSADO LORIA GUALBERTO ROGELIO	ROLG940712J82	196.97	15.00	2,954.75	0.00	0.00	0.00	54.75	2,900.00
121	CAN CHI JOSE FRANCISCO	CACF750318SHA	196.97	15.00	2,954.75	0.00	0.00	0.00	54.75	2,900.00
134	KUYOC CETZAL HELBERT JESUS	KUCH971006DN1	196.97	15.00	2,954.75	0.00	0.00	0.00	54.75	2,900.00
138	TREJO CRUZ NARCISO EMMANUEL	TECN991202N91	196.97	15.00	2,954.75	0.00	0.00	0.00	54.75	2,900.00
141	RAMOS ALVAREZ ALEJANDRO	RAAA790214L26	196.97	15.00	2,954.75	0.00	0.00	0.00	54.75	2,900.00
148	MENA LORIA CESAR JESÚS	LOMC000309UG8	196.97	15.00	2,954.75	0.00	0.00	0.00	54.75	2,900.00
148	MENA LORIA CESAR JESÚS	LOMC000309UG8	196.97	15.00	2,954.75	0.00	0.00	0.00	54.75	2,900.00
153	OSORIO TUZ RODOLFO	OOTR740710UZ9	196.97	15.00	2,954.75	0.00	0.00	0.00	54.75	2,900.00
162	CHABLE CANCHE RAYES BALTAZAR	CACR800106K83	196.97	15.00	2,954.75	0.00	0.00	0.00	54.75	2,900.00
163	FERNANDEZ FLORES REYES LORENZO	FERR960108AR6	196.97	15.00	2,954.75	0.00	0.00	0.00	54.75	2,900.00
164	LORIA MENA RODRIGO ALEJANDRO	LOMR010503L88	196.97	15.00	2,954.75	0.00	0.00	0.00	54.75	2,900.00
172	RAMIREZ VILLEGAS RICARDO	RAVR940113E39	252.73	15.00	3,791.12	0.00	0.00	0.00	291.12	3,500.00
175	CANUL TUZ LUIS ARMANDO	CATL841228FF0	207.83	15.00	3,117.85	0.00	0.00	0.00	217.85	2,900.00
176	UC CUPUL MANUEL SEVERIANO	UCMA841119TG8	207.83	15.00	3,117.85	0.00	0.00	0.00	217.85	2,900.00
178	NAVARRO CETZAL FRANKLIN DE JESUS	NACF810604VB6	207.83	15.00	3,117.85	0.00	0.00	0.00	217.85	2,900.00
179	TUZ BAAS GEYSER FLORENCIO	TUBG981207DN0	207.83	15.00	3,117.85	0.00	0.00	0.00	217.85	2,900.00
180	AC GIL JESUS ALFREDO	AGJE940814GV3	207.83	15.00	3,117.85	0.00	0.00	0.00	217.85	2,900.00
181	MENA HAU PEDRO RAYMUNDO	MEHP771121QR4	207.83	15.00	3,117.85	0.00	0.00	0.00	217.85	2,900.00
182	CANCHE TUZ LUCELLY MARGARITA	CATL891002CIA	207.83	15.00	3,117.85	0.00	0.00	0.00	217.85	2,900.00
184	BASTO HERRERA RAYMUNDO ALEJANDRO	BAHR000518C97	207.83	15.00	3,117.85	0.00	0.00	0.00	217.85	2,900.00
186	CEME VALDEZ JESSICA ARELY	CEVJ931101CBA	207.83	15.00	3,117.85	0.00	0.00	0.00	217.85	2,900.00
187	GOMEZ KAU JOSE AUGUSTO	GOKA901007BJ8	207.83	15.00	3,117.85	0.00	0.00	0.00	217.85	2,900.00
			405.00		47,805.30	85.39			3,767.27	80,650.00

MUNICIPIO DE PANABA YUCATAN 2020
AGUINALDO SEMANAL 2020

03/02/2021
PERIODO ACTUAL:[2054] DEL 30/12/2020 AL 30/12/2020
LISTADO DE NOMINA

CLAVE	EMPLEADO	RFC	SAL/DIA	SALARIO	SUBSIDIO	INGRESOS	FOTRAS PERC	ISPT	OTRAS DED	TOTAL
Depto:	PRESDENCIA									
1	TUYUB CANUL LUCIA MACEDONIA	TUCL780803QA5	89.72	0.00	0.00	0.00	1,697.14	0.00	0.00	1,697.14
2	TREJO MENA MILTON SEBASTIAN	TEMM390130JX0	89.72	0.00	0.00	0.00	1,697.14	0.00	0.00	1,697.14
3	DZIB OCH MARIA URSULA	DI0U601021CAA	89.72	0.00	0.00	0.00	1,697.14	0.00	0.00	1,697.14
										5,091.42
Depto:	AGUA POTABLE									
4	TUZ YAH MARIO ARMANDO	TUYM731208H49	157.73	0.00	0.00	0.00	2,970.00	0.00	0.00	2,970.00
5	GOMEZ YAMA FELIPE ADELFIN	GOYF810401179	157.73	0.00	0.00	0.00	2,970.00	0.00	0.00	2,970.00
6	PUC CAJUN MARCOS	PUCM6004256A2	157.73	0.00	0.00	0.00	2,970.00	0.00	0.00	2,970.00
7	OJEDA TUN SEBASTIAN	OETS560925412	157.73	0.00	0.00	0.00	2,970.00	0.00	0.00	2,970.00
										11,880.00
Depto:	ALUMBRADO PUBLICO									
8	KUYOC PUC HUMBERTO	KUPH560325HO8	157.73	0.00	0.00	0.00	2,970.00	0.00	0.00	2,970.00
9	CHAVEZ KINIL ISMAEL	CAKI6611075C0	181.34	0.00	0.00	0.00	3,394.29	0.00	0.00	3,394.29
10	CANUL NAUAT IVAN	CANI86070635A	181.34	0.00	0.00	0.00	3,394.29	0.00	0.00	3,394.29
										9,758.58
Depto:	BACHEO									
11	OCH REJON LUCIANO	ORLU670713GC9	157.73	0.00	0.00	0.00	2,970.00	0.00	0.00	2,970.00
13	TUYUB CAUICH JOSE LUIS	TUCL750304DA9	127.19	0.00	0.00	0.00	2,970.00	0.00	0.00	2,970.00
42	CETZAL DZIB JUAN DE LA CRUZ	CEJ91213SU6	157.73	0.00	0.00	0.00	2,970.00	0.00	0.00	2,970.00
95	PENICHE VALDEZ MIGUEL SEBASTIAN	PEVM921117ET8	157.66	0.00	0.00	0.00	2,968.57	0.00	0.00	2,968.57
97	CRUZ BALAM JORGE	CUBJ810222G98	157.66	0.00	0.00	0.00	2,968.57	0.00	0.00	2,968.57
107	CASTILLO HERRERA MANUEL JESUS	CAHM650620GD5	151.69	0.00	0.00	0.00	476.16	0.00	0.00	476.16
										15,323.30
Depto:	RECOLECCION DE BASURA									
14	DZIB CAAMAL FRANCISCO	DICF600403TE5	157.66	0.00	0.00	0.00	2,968.57	0.00	0.00	2,968.57
15	ACEVEDO VALLE GERARDO DE JESUS	AEVG981018RE0	157.73	0.00	0.00	0.00	2,970.00	0.00	0.00	2,970.00
17	GIL POOT LUIS EDGARDO	GIPL720909JQA	157.73	0.00	0.00	0.00	2,970.00	0.00	0.00	2,970.00
79	LLANOS CANUL LUIS	LACL580825EB4	157.66	0.00	0.00	0.00	2,968.57	0.00	0.00	2,968.57
80	DZIB MEDINA SULMY JAZMIN	DIMS9407273F6	81.50	0.00	0.00	0.00	1,542.86	0.00	0.00	1,542.86
92	HERRERA TUZ ANGELA GUADALUPE	HETA861008K74	89.72	0.00	0.00	0.00	1,697.14	0.00	0.00	1,697.14
105	LIZAMA VERDES JUAN DE LA CRUZ	LIVJ7605262Y5	157.66	0.00	0.00	0.00	1,360.00	0.00	0.00	1,360.00
106	HERRERA TUZ ALEJANDRINA	HETA8309045P4	80.56	0.00	0.00	0.00	381.43	0.00	0.00	381.43
										16,856.57
Depto:	CHAPEO									
18	CANUL Y BRAGA LIMBERT SEBASTIAN	CABL480522M47	89.72	0.00	0.00	0.00	1,697.14	0.00	0.00	1,697.14
1	PUC CHI PEDRO	PUCP4602237N0	89.72	0.00	0.00	0.00	1,697.14	0.00	0.00	1,697.14
21	GOMEZ MARFIL ABELINO	GOWA500103EL4	89.72	0.00	0.00	0.00	1,697.14	0.00	0.00	1,697.14
21	TORRES UC MANUEL JESUS	TOUM571225CG5	89.72	0.00	0.00	0.00	1,697.14	0.00	0.00	1,697.14
22	TUZ PECH SAMUEL	TUPS630713735	143.29	0.00	0.00	0.00	2,700.00	0.00	0.00	2,700.00
25	MAY CHUC AMADO	MACA600618KL2	89.72	0.00	0.00	0.00	1,697.14	0.00	0.00	1,697.14
26	CANCHE FAUSTINO	CAFA3902104SA	89.72	0.00	0.00	0.00	1,697.14	0.00	0.00	1,697.14
61	ARANDA POOT FREDER MICHAEL	AAPF840414JL9	181.34	0.00	0.00	0.00	3,394.29	0.00	0.00	3,394.29
99	CHI NAHUAT UDARIO	CINU3307047B2	89.72	0.00	0.00	0.00	1,697.14	0.00	0.00	1,697.14
										17,974.27
Depto:	PARQUES Y JARDINES									
28	MENECS BASTO PEDRO	MEBP390208KPA	89.72	0.00	0.00	0.00	1,697.14	0.00	0.00	1,697.14
29	ALVAREZ SANCHEZ MARCO ANTONIO	AAAM730307Q92	89.72	0.00	0.00	0.00	1,697.14	0.00	0.00	1,697.14
30	AVILES GOMEZ ISIDRA	AIGI640605IK8	80.67	0.00	0.00	0.00	1,527.43	0.00	0.00	1,527.43
31	TUN KINIL IGNACIA DE LOS ANGELES	TUKI901028B2A	80.67	0.00	0.00	0.00	1,527.43	0.00	0.00	1,527.43
32	ACOSTA TAMAYO MARIA DE LA LUZ	AOTL690119IV4	80.67	0.00	0.00	0.00	1,527.43	0.00	0.00	1,527.43
35	TAH GIL JOSE LIBRADO	TAGL411012I17	89.72	0.00	0.00	0.00	1,697.14	0.00	0.00	1,697.14
36	GIL TINAH GERMAN	GITG600512HK9	80.67	0.00	0.00	0.00	1,670.29	0.00	0.00	1,670.29
37	CANCHE Y AY MARTINIANO	CAAM47072C67	48.52	0.00	0.00	0.00	925.71	0.00	0.00	925.71
67	ALVAREZ SANCHEZ AARON	AAAS670126FK9	95.94	0.00	0.00	0.00	2,727.50	0.00	0.00	2,727.50
73	CUPUL Y PAT SERGIO	CUPS530224476	80.56	0.00	0.00	0.00	1,525.71	0.00	0.00	1,525.71
74	PERERA MENA MANUEL JESUS	PEMM690404EK5	89.72	0.00	0.00	0.00	1,697.14	0.00	0.00	1,697.14
86	MUÑOZ FLORES FRANCISCO	MUFF531010649	89.72	0.00	0.00	0.00	1,697.14	0.00	0.00	1,697.14
94	YAH UITZ JAVIER GREGORIO	YAUJ971105DF8	130.94	0.00	0.00	0.00	2,468.57	0.00	0.00	2,468.57
100	POOL LLANOS ANGEL GABRIEL	POLA770325KP6	89.72	0.00	0.00	0.00	1,697.14	0.00	0.00	1,697.14
101	GOMEZ SANTIZ LIDIA	GOSL901215B71	80.56	0.00	0.00	0.00	1,525.71	0.00	0.00	1,525.71

102	OCH CAUICH CECILIO	OCCE541213E14	80.56	0.00	0.00	0.00	0.00	1,271.33	0.00	0.00	1,271.33
104	HAU ARANDA JESUS STIFF	HAAJ980706JS1	151.69	0.00	0.00	0.00	0.00	1,905.00	0.00	0.00	1,905.00
											28,784.95
Deplo:	MERCADO										
38	POOL DZIB HILDA FRANCISCA	PODH731203548	80.67	0.00	0.00	0.00	0.00	1,527.43	0.00	0.00	1,527.43
39	MENA HERRERA LUIS RAUL	MEHL540524Q61	139.20	0.00	0.00	0.00	0.00	2,622.86	0.00	0.00	2,622.86
											4,150.29
Deplo:	ABATIZADORES										
12	CAN CHULIM JUAN DE LA CRUZ	CACJ461124D85	81.50	0.00	0.00	0.00	0.00	1,542.86	0.00	0.00	1,542.86
69	AKE POOT FREDY HUMBERTO	AEPF9202248M9	80.67	0.00	0.00	0.00	0.00	1,527.43	0.00	0.00	1,527.43
89	MENA DZUL MARCO LEONARDO	MEDM950227Q68	112.34	0.00	0.00	0.00	0.00	2,120.00	0.00	0.00	2,120.00
											5,190.29
Deplo:	PANTEON										
44	SOLIS CHUC GASPAS MARIANO	SOCG540430PQ4	89.72	0.00	0.00	0.00	0.00	1,697.14	0.00	0.00	1,697.14
											1,697.14
Deplo:	COMISARIAS										
45	CHAN CHI JOSE ALFREDO	CACX800112IVO	80.67	0.00	0.00	0.00	0.00	1,527.43	0.00	0.00	1,527.43
58	CETZ TUN JUAN RAMON	TETJ650809MV0	112.41	0.00	0.00	0.00	0.00	2,121.43	0.00	0.00	2,121.43
64	CHAN CHAN HILARIO	CACH711103FG8	112.34	0.00	0.00	0.00	0.00	2,120.00	0.00	0.00	2,120.00
											5,768.86
Dc	DEPORTE										
82	CAUICH UH DAVID ISMAEL	CAUD931011NF1	157.66	0.00	0.00	0.00	0.00	2,968.57	0.00	0.00	2,968.57
83	BASTO KUYOC MIGUEL HIDALGO	BAKM760915U8A	164.02	0.00	0.00	0.00	0.00	3,085.71	0.00	0.00	3,085.71
											6,054.28
Deplo:	DESARROLLO RURAL										
49	MOO GOMEZ MIRALVA EVANGELI	MOGM890601FBA	80.56	0.00	0.00	0.00	0.00	1,525.71	0.00	0.00	1,525.71
50	BRICEÑO MENA TOMASA	BIMT451229E56	80.67	0.00	0.00	0.00	0.00	1,527.43	0.00	0.00	1,527.43
											3,053.14
Deplo:	DIF MUNICIPAL										
51	CHUC TUN JOSE GERMAN	CUTG560731SF9	80.67	0.00	0.00	0.00	0.00	1,527.43	0.00	0.00	1,527.43
52	TUZ EUAN FATIMA DEL ROSARIO	TUEF810913BK8	89.72	0.00	0.00	0.00	0.00	1,697.14	0.00	0.00	1,697.14
											3,224.57
Deplo:	SALUD										
55	HUH BRICEÑO ANTONIO	HUBA420826BV0	80.56	0.00	0.00	0.00	0.00	1,525.71	0.00	0.00	1,525.71
											1,525.71
Deplo:	PROTECCION CIVIL										
108	HELBERTH GENARO GOMEZ ACOSTA	GOAH930723MN9	151.69	0.00	0.00	0.00	0.00	476.00	0.00	0.00	476.00
											476.00
Tc											136,811.37

de empleados: 74

MUNICIPIO DE PANABA YUCATAN 2020
AGUINALDO QUINCENAL 2020

03/02/2021

PERIODO ACTUAL: [2025] DEL 30/12/2020 AL 30/12/2020

LISTADO DE NOMINA

CLAVE EMPLEADO	REC	SAL.DIA	SALARIO	SUBSIDIO F	INGRESO:	OTRAS PERC	ISPT	OTRAS DEL TOTAL
Deplo:	CABILDO							
2	MENA ARANDA DELMY DE JESUS	499.80	0.00	0.00	0.00	4,356.00	0.00	4,356.00
3	LORIA TORRES ARISTEO	499.80	0.00	0.00	0.00	8,712.00	0.00	8,712.00
4	SANDOVAL DZUL JOSE MAURI	499.80	0.00	0.00	0.00	4,356.00	0.00	4,356.00
5	ARANDA ACEVEDO LOURDES ALEJANDRA	499.80	0.00	0.00	0.00	4,356.00	0.00	4,356.00
6	TUYUB HUH FELIX HERMENEGILDO	499.80	0.00	0.00	0.00	4,356.00	0.00	4,356.00
								26,136.00
Deplo:	PRESIDENCIA							
7	JIMENEZ IUIT JORGE ABRAHAM	1,151.58	0.00	0.00	0.00	9,405.00	0.00	9,405.00
9	CHULIN CAUICH LUCELY NATALI	156.88	0.00	0.00	0.00	3,168.00	0.00	3,168.00
152	DIAZ CHAVEZ LEISY YANIRA	116.41	0.00	0.00	0.00	2,448.00	0.00	2,448.00
								15,021.00
Deplo:	SECRETARIA DE H.A.							
10	AVILA PERAZA FILIBERTO	663.45	0.00	0.00	0.00	5,643.00	0.00	5,643.00
								5,643.00
D.	FINANZAS Y TESORERIA							
12	PATRON CORREA DELTA JOSEFINA	474.61	0.00	0.00	0.00	4,158.00	0.00	4,158.00
13	GOMEZ ACOSTA HIGINIA JAZMIN	156.88	0.00	0.00	0.00	3,168.00	0.00	3,168.00
139	DZUL UC LUIS REY	193.29	0.00	0.00	0.00	3,801.00	0.00	3,801.00
								11,127.00
Deplo:	OBRAS PUBLICAS							
14	TZUC DZIB JUAN ALVARO HERNAN	350.66	0.00	0.00	0.00	6,336.00	0.00	6,336.00
15	DZUL CHEL DIOGENES	202.20	0.00	0.00	0.00	3,960.00	0.00	3,960.00
								10,296.00
Deplo:	SERVICIO PÚBLICO / ASEO URBANO							
16	AVILA ARANDA MARIA AMPARO	273.68	0.00	0.00	0.00	5,040.00	0.00	5,040.00
17	BASTO GALAZ MERLY ANGELITA	104.84	0.00	0.00	0.00	1,980.00	0.00	1,980.00
18	CETZAL TEC REYES BERNARDO	133.72	0.00	0.00	0.00	2,772.00	0.00	2,772.00
128	CANCHE TUZ RUBY MAGDALENA	111.71	0.00	0.00	0.00	2,376.00	0.00	2,376.00
133	CAUICH DZIB VENUSTIANO	75.20	0.00	0.00	0.00	1,425.00	0.00	1,425.00
145	ARANDA EROSA ELIANE	75.99	0.00	0.00	0.00	1,440.00	0.00	1,440.00
159	MARTHA ELENA TEC	75.20	0.00	0.00	0.00	1,425.00	0.00	1,425.00
								16,458.00
Deplo:	AGUA POTABLE							
19	VICTORIN PADILLA LUCIA AURORA	120.95	0.00	0.00	0.00	2,533.33	0.00	2,533.33
2	MEDINA BASTO JESUS ALEJANDRO	62.53	0.00	0.00	0.00	1,188.00	0.00	1,188.00
								3,721.33
Deplo:	DEPORTE							
21	SANDOVAL CHAN ANDY ELBERT	202.20	0.00	0.00	0.00	3,960.00	0.00	3,960.00
84	CHUC CHUC HIPOLITO	83.68	0.00	0.00	0.00	1,584.00	0.00	1,584.00
								5,544.00
Deplo:	CULTURA							
24	MEDINA ARANDA LIDIET ADJANY	92.11	0.00	0.00	0.00	1,741.00	0.00	1,741.00
46	CRUZ BALAM RAFAEL DE JESUS	202.20	0.00	0.00	0.00	3,960.00	0.00	3,960.00
105	PARRA BRICEÑO RENATO	133.72	0.00	0.00	0.00	2,772.00	0.00	2,772.00
117	AVILA ARANDA MORELIA JOSEFINA	111.71	0.00	0.00	0.00	2,376.00	0.00	2,376.00
								10,849.00
Deplo:	EDUCACIÓN							
49	OCH DZIB MIRIAM FLORICELY	114.47	0.00	0.00	0.00	2,160.00	0.00	2,160.00
51	MIS ALCOCER DAVID SALVADOR	143.55	0.00	0.00	0.00	2,956.00	0.00	2,956.00
52	GUILLEN CHAN AIDE MAGDALENA	83.68	0.00	0.00	0.00	1,584.00	0.00	1,584.00
53	CANCHE TUZ MARIA ESTHER	83.68	0.00	0.00	0.00	1,584.00	0.00	1,584.00
55	DUARTE CANUL SULEMY ABIGAIL	83.68	0.00	0.00	0.00	1,584.00	0.00	1,584.00
56	KU NOH MARIA CANDELARIA	83.68	0.00	0.00	0.00	1,584.00	0.00	1,584.00
57	CAAMBRANES CAAMAL REINA MARIBEL	83.68	0.00	0.00	0.00	1,584.00	0.00	1,584.00
93	VIDAL RUJZ NIDIA NOEMI	75.20	0.00	0.00	0.00	1,425.33	0.00	1,425.33
118	UCAN VILLANUEVA LUIS JESUS	174.38	0.00	0.00	0.00	3,484.00	0.00	3,484.00
125	ESCAMILLA CHAVEZ CARLOS FRANCISCO	62.53	0.00	0.00	0.00	1,188.00	0.00	1,188.00

146	PECH DZUL HECTOR ROLANDO	PEDH630201825	61.71	0.00	0.00	0.00	0.00	0.00	1,440.00	0.00	0.00	1,440.00
156	CANUL NOH FRANCISCA GUADALUPE	CANF871004510	75.20	0.00	0.00	0.00	0.00	0.00	1,425.00	0.00	0.00	1,425.00
157	OCH UC REYES MIGUELINA	OURE931010KS6	83.68	0.00	0.00	0.00	0.00	0.00	1,584.00	0.00	0.00	1,584.00
166	OCH RUIZ ROSALBA GUADALUPE	ORRO871028DD2	75.20	0.00	0.00	0.00	0.00	0.00	1,425.00	0.00	0.00	1,425.00
185	ARANDA VALENCIA BRENDA GUADALUPE	AAVB9206022J5	83.68	0.00	0.00	0.00	0.00	0.00	396.00	0.00	0.00	396.00
									25,403.33			
Depto:	DESARROLLO RURAL											
59	AVILES GOMEZ ELENA	AIGE560731TO8	156.88	0.00	0.00	0.00	0.00	0.00	3,168.00	0.00	0.00	3,168.00
60	CONTERAS ARANDA DAYANE MONSERRAT	COAD960409A76	202.20	0.00	0.00	0.00	0.00	0.00	3,960.00	0.00	0.00	3,960.00
Depto:	JUEZ DE PAZ											
62	CAMBRANIS CASTILLO BRENDA ANEL	CACB920319SA0	202.20	0.00	0.00	0.00	0.00	0.00	3,960.00	0.00	0.00	3,960.00
Depto:	DIF MUNICIPAL											
63	LOPEZ PAT RUDY MARIANA	LOPR910803SE5	202.20	0.00	0.00	0.00	0.00	0.00	3,960.00	0.00	0.00	3,960.00
65	CAMELO MENESES NIDIA AREMI	CAMN710504G27	133.72	0.00	0.00	0.00	0.00	0.00	2,772.00	0.00	0.00	2,772.00
66	SANDOVAL PAT SEIDY ARACELLY	SAPS920312NL8	133.72	0.00	0.00	0.00	0.00	0.00	2,772.00	0.00	0.00	2,772.00
68	HAU ARANDA DANIEL RICARDO	HAAD940724A43	174.38	0.00	0.00	0.00	0.00	0.00	3,484.00	0.00	0.00	3,484.00
129	AYALA GONZALEZ KAREN	AAGK771210AS1	202.20	0.00	0.00	0.00	0.00	0.00	3,960.00	0.00	0.00	3,960.00
167	UC BAAS STEFANY ISABEL	UBST951028DU5	182.01	0.00	0.00	0.00	0.00	0.00	3,600.00	0.00	0.00	3,600.00
168	LORIA CAMELO SAMY SALOME	LOCS0011135V7	69.38	0.00	0.00	0.00	0.00	0.00	1,584.00	0.00	0.00	1,584.00
									22,132.00			
Depto:	CATASTRO											
69	DZUL CHEL ANTONIO SEVERO	DUCA861008DR7	174.38	0.00	0.00	0.00	0.00	0.00	3,484.00	0.00	0.00	3,484.00
70	KUYOC CHI ENRIQUE MOISES	KUCE960904K35	111.71	0.00	0.00	0.00	0.00	0.00	2,376.00	0.00	0.00	2,376.00
71	MENESES MARFIL JUAN ISIDRO	MEMJ4705065S6	111.71	0.00	0.00	0.00	0.00	0.00	2,376.00	0.00	0.00	2,376.00
									8,236.00			
Depto:	PROTECCION CIVIL											
173	GONZALEZ CHAN HERNAN	GOCH701013JL5	174.38	0.00	0.00	0.00	0.00	0.00	3,484.00	0.00	0.00	3,484.00
Depto:	PROTOCOLO Y LOGISTICA											
48	SANDOVAL CORDERO NOEMI SALOME	SACN880620DH8	202.20	0.00	0.00	0.00	0.00	0.00	3,960.00	0.00	0.00	3,960.00
Depto:	COMUNICACION SOCIAL											
74	ONTIVEROS CENTENO PRISCILIANO	OICP7809162Y2	156.88	0.00	0.00	0.00	0.00	0.00	3,168.00	0.00	0.00	3,168.00
Depto:	ENCARGADO UMAIP											
75	ESCAMILLA ONTIVEROS MANUEL DE JESUS	EAOM960210BJ9	202.20	0.00	0.00	0.00	0.00	0.00	3,960.00	0.00	0.00	3,960.00
Depto:	SALUD											
77	TREJO MENA LUIS ALBERTO	TEML531027FI5	202.20	0.00	0.00	0.00	0.00	0.00	3,960.00	0.00	0.00	3,960.00
78	ARANDA BASTO MARILYN DE LA CRUZ	AABM780502E64	202.20	0.00	0.00	0.00	0.00	0.00	3,960.00	0.00	0.00	3,960.00
79	DZUL UC SILVIA MARIA BEATRIZ	DUUS680217P49	133.72	0.00	0.00	0.00	0.00	0.00	2,772.00	0.00	0.00	2,772.00
158	CETZAL ESCAMILLA CARMEN EUGENIA	CEEC850716DQ6	114.47	0.00	0.00	0.00	0.00	0.00	2,160.00	0.00	0.00	2,160.00
									12,852.00			
Depto:	BIENESTAR SOCIAL											
83	NAUAT POOT MARIA LORENZA	NAPL620810422	83.68	0.00	0.00	0.00	0.00	0.00	1,584.00	0.00	0.00	1,584.00
85	PENICHE LOPEZ GERARDO ADONAY	PELG591018S85	174.38	0.00	0.00	0.00	0.00	0.00	3,484.00	0.00	0.00	3,484.00
									5,068.00			
Depto:	COMISARIAS											
86	PECH CANUL KAREN GUADALUPE	PECK970707DU9	75.20	0.00	0.00	0.00	0.00	0.00	1,425.33	0.00	0.00	1,425.33
90	LOPEZ QUEME LOURDES GUADALUPE	LOQL850110SE8	75.20	0.00	0.00	0.00	0.00	0.00	1,425.33	0.00	0.00	1,425.33
92	COHUO RUIZ SANDRA DEL ROSARIO	CORS980725GZ6	75.20	0.00	0.00	0.00	0.00	0.00	1,425.33	0.00	0.00	1,425.33
95	FERNANDEZ VIDAL LUCELY NATIVIDAD	FEVL9509073Q8	75.20	0.00	0.00	0.00	0.00	0.00	1,425.33	0.00	0.00	1,425.33
97	CHI CUPUL OLIVIA LETICIA	CICO780718TC4	66.74	0.00	0.00	0.00	0.00	0.00	1,266.67	0.00	0.00	1,266.67
98	UC CHI MARIA APOLONIA	UCAP89010815A	66.74	0.00	0.00	0.00	0.00	0.00	1,266.67	0.00	0.00	1,266.67
99	HEREDIA RODRIGUEZ SILVIA ARACELY	HERS9002215IA	66.74	0.00	0.00	0.00	0.00	0.00	1,266.67	0.00	0.00	1,266.67
100	CHI TZIU MARIANA DEL CARMEN	CITM9010172J2	66.74	0.00	0.00	0.00	0.00	0.00	1,266.67	0.00	0.00	1,266.67
101	BATUN CAN ADRIANA GUADALUPE	BACA780313B02	71.02	0.00	0.00	0.00	0.00	0.00	1,346.67	0.00	0.00	1,346.67
102	GIL CIAU YENDI ARELY	GICY8509046L7	49.77	0.00	0.00	0.00	0.00	0.00	949.33	0.00	0.00	949.33
103	BASTO MENDEZ LUIS ALBERTO	BAML790906PS3	49.77	0.00	0.00	0.00	0.00	0.00	949.33	0.00	0.00	949.33

