

PANABA, YUCATAN A _____ DE _____ del 2025.

AUDITORIA SUPERIOR DEL ESTADO DE YUCATAN
M.D.F RUBEN DE JESÚS ARJONA ORTIZ
Auditor Superior del Estado de Yucatán.

De conformidad con lo dispuesto en el Artículo 169 de la Ley del Presupuesto y Contabilidad Gubernamental del Estado de Yucatán, hago entrega de El Informe Trimestral del Ejercicio de los Recursos Públicos de el H. Ayuntamiento a nuestro cargo correspondiente a los meses de ABRIL - JUNIO, el cual consta de los siguientes documentos:

- 1) Estado Analítico Presupuestario de Ingresos y Egresos
- 2) Estado de Situación Financiera
- 3) Estado del Gasto Presupuestal Programático
- 4) Estado de Situación de la Deuda Publica y su Costo Financiero
- 5) Estado de Resultados ó Estado de Actividades
- 6) Origen y Aplicación de Recursos ó Estado de Flujo de Efectivo
- 7) Informe de Avance físico-financiero de la Obra Publica
- 8) Informe del Registro y Movimientos del Padrón Inmobiliario
- 9) Informe del Avance de cumplimiento de sus programas operativos, con base en indicadores establecidos o en sus indicadores físicos y financieros
- 10) Los Informes Financieros mensuales presentados al Cabildo. (ACTA DE CABILDO)
- 11) Estado de Variación en la Hacienda Publica
- 12) Estado de Cambios en la Situación Financiera
- 13) Notas a los Estados Financieros
- 14) Información presupuestaria como lo especifica el art. 156 fracción II incisos a y b (mismo formato del 1)
- 15) Estado Analítico del Activo
- 16) Cédula analítica de los Activos Fijos (mismo formato del 15)
- 17) Plantilla de Nómina (actualizado periódicamente)
- 18) Y la demás información que requiera la ASEY para el cumplimiento de sus atribuciones constitucionales y legales

- En total _____ Hojas foliadas.



El Presidente Municipal

C. JOSE NICOLAS IUIT ALCOCER

El Secretario Municipal

El Síndico Municipal

C. MARIO ISIDRO ARANDA

CETINA



C. ADDY ADDAN NOVELO BAEZ



El Tesorero Municipal

C. ALFREDO WALDEMAR PEREZ NARVAEZ

Several paragraphs of very faint, illegible text in the upper section of the document.

Several paragraphs of very faint, illegible text in the middle section of the document.

Several paragraphs of very faint, illegible text in the lower-middle section of the document.

Several paragraphs of very faint, illegible text in the bottom section of the document.



MEXICO

Rubro de Ingresos	Ingreso					Diferencia (8=5-1)
	Estimado (1)	Ampliaciones y Reducciones (2)	Modificado (3=1+2)	Devengado (4)	Recaudado (5)	
IMPUESTOS	\$1,010,994.00	\$0.00	\$1,010,994.00	\$294,425.00	\$294,425.00	-716,569.00
CUOTAS Y APORTACIONES DE SEGURIDAD SOCIAL	\$0.00	\$0.00	\$0.00	\$0.00	\$0.00	0.00
CONTRIBUCIONES DE MEJORAS	\$0.00	\$0.00	\$0.00	\$0.00	\$0.00	0.00
DERECHOS	\$1,282,366.00	\$0.00	\$1,282,366.00	\$1,102,539.92	\$1,102,539.92	-179,826.08
PRODUCTOS	\$25,750.00	\$0.00	\$25,750.00	\$27.24	\$27.24	-25,722.76
APROVECHAMIENTOS	\$66,950.00	\$0.00	\$66,950.00	\$18,400.00	\$18,400.00	-48,550.00
INGRESOS POR VENTA DE BIENES, PRESTACIÓN DE SERVICIOS Y OTROS	\$0.00	\$0.00	\$0.00	\$0.00	\$0.00	0.00
INGRESOS PARTICIPACIONES, APORTACIONES, CONVENIOS, INCENTIVOS DERIVADOS DE LA COLABORACIÓN FISCAL Y FONDOS DISTINTOS DE APORTACIONES TRANSFERENCIAS, ASIGNACIONES, SUBSIDIOS Y SUBVENCIONES, Y PENSIONES Y JUBILACIONES	\$45,893,179.00	-\$665,911.00	\$45,227,268.00	\$22,390,615.91	\$22,390,615.91	-23,502,563.09
INGRESOS DERIVADOS DE FINANCIAMIENTOS	\$0.00	\$0.00	\$0.00	\$0.00	\$0.00	0.00
	\$0.00	\$0.00	\$0.00	\$0.00	\$0.00	0.00
Total	\$48,279,239.00	-\$665,911.00	\$47,613,328.00	\$23,806,008.07	\$23,806,008.07	-24,473,230.93

Ingresos Excedentes





Municipio de Panabá
ESTADO DE YUCATAN
Estado Analítico de Ingresos
Del 01/ene./2025 Al 30/jun./2025

Usr: supervisor
 Rep: rptEstadoPresupuestoIngresosRB_CP_2019

Fecha y hora de Impresión | 21/jul./2025
 06:31 p. m.

	Ingreso					Diferencia (6=5-1)
	Estimado (1)	Ampliaciones y Reducciones (2)	Modificado (3=1+2)	Devengado (4)	Recaudado (5)	
Estado Analítico de Ingresos por Fuente de Financiamiento						
Ingresos del Poder Ejecutivo Federal o Estatal y de los Municipios						
IMPUESTOS	\$1,010,994.00	\$0.00	\$1,010,994.00	\$294,425.00	\$294,425.00	-716,569.00
CUOTAS Y APORTACIONES DE SEGURIDAD SOCIAL	\$0.00	\$0.00	\$0.00	\$0.00	\$0.00	0.00
CONTRIBUCIONES DE MEJORAS	\$0.00	\$0.00	\$0.00	\$0.00	\$0.00	0.00
DERECHOS	\$1,282,366.00	\$0.00	\$1,282,366.00	\$1,102,539.92	\$1,102,539.92	-179,826.08
PRODUCTOS	\$25,750.00	\$0.00	\$25,750.00	\$27.24	\$27.24	-25,722.76
APROVECHAMIENTOS	\$66,950.00	\$0.00	\$66,950.00	\$18,400.00	\$18,400.00	-48,550.00
PARTICIPACIONES, APORTACIONES, CONVENIOS, INCENTIVOS DERIVADOS DE LA COLABORACIÓN FISCAL Y FONDOS DISTINTOS DE APORTACIONES	\$45,893,179.00	-\$665,911.00	\$45,227,268.00	\$22,390,615.91	\$22,390,615.91	-23,502,563.09
TRANSFERENCIAS, ASIGNACIONES, SUBSIDIOS Y SUBVENCIÓNES, Y PENSIONES Y JUBILACIONES	\$0.00	\$0.00	\$0.00	\$0.00	\$0.00	0.00
Ingresos de los Entes Públicos de los Poderes Legislativo y Judicial, de los Órganos Autónomos y del Sector Paraestatal o Paramunicipal, así como de las Empresas Productivas del Estado						
CUOTAS Y APORTACIONES DE SEGURIDAD SOCIAL	\$0.00	\$0.00	\$0.00	\$0.00	\$0.00	0.00
PRODUCTOS	\$0.00	\$0.00	\$0.00	\$0.00	\$0.00	0.00
INGRESOS POR VENTA DE BIENES, PRESTACIÓN DE SERVICIOS Y OTROS INGRESOS	\$0.00	\$0.00	\$0.00	\$0.00	\$0.00	0.00
TRANSFERENCIAS, ASIGNACIONES, SUBSIDIOS Y SUBVENCIÓNES, Y PENSIONES Y JUBILACIONES	\$0.00	\$0.00	\$0.00	\$0.00	\$0.00	0.00
Ingresos Derivados de Financiamiento						
INGRESOS DERIVADOS DE FINANCIAMIENTOS	\$0.00	\$0.00	\$0.00	\$0.00	\$0.00	0.00
Total	\$48,279,239.00	-\$665,911.00	\$47,613,328.00	\$23,806,008.07	\$23,806,008.07	-24,473,230.93
Ingresos Excedentes						





Municipio de Panabá
ESTADO DE YUCATÁN
Estado Analítico de Ingresos
Del 01/ene./2025 Al 30/jun./2025

Fecha y hora de Impresión: 21/jul./2025 06:31 p. m.

Usu: supervisor

Rep: rptEstadoPresupuestoIngresosRg_CP_2018

[Handwritten signature]

JOSE NICOLAS IJUIT ALCOCER
 PRESIDENTE MUNICIPAL

[Handwritten signature]

ALFREDO WALDEMAR PEREZ NARVAEZ
 TESORERO MUNICIPAL

[Handwritten signature]

MARIO ISIDRO ARANDA CETINA
 SECRETARIO MUNICIPAL

ADRIAN NOVELO MENA
 SINDICO MUNICIPAL





Estado Analítico del Ejercicio del Presupuesto de Egresos

Clasificación Administrativa

| Del 01/ene./2025 Al 30/jun./2025

Fecha y hora de Impresión

21/jul./2025 06:32 p. m.

Usr: supervisor
Rep: rptEstadoPresupuestoEgresos_UA3_GB_SC

Concepto	Egresos					Subejercicio
	Aprobado	Ampliaciones / (Reducciones)	Modificado	Devengado	Pagado	
	1	2	3=(1+2)	4	5	6 = (3 - 4)
MODER EJECUTIVO	\$0.00	\$0.00	\$0.00	\$0.00	\$0.00	\$0.00
MODER LEGISLATIVO	\$0.00	\$0.00	\$0.00	\$0.00	\$0.00	\$0.00
MODER JUDICIAL	\$0.00	\$0.00	\$0.00	\$0.00	\$0.00	\$0.00
ORGANOS AUTÓNOMOS	\$48,279,239.00	\$549,303.45	\$48,828,542.45	\$20,046,710.57	\$20,046,710.57	\$28,781,831.88
TOTAL DEL GASTO	\$48,279,239.00	\$549,303.45	\$48,828,542.45	\$20,046,710.57	\$20,046,710.57	\$28,781,831.88



JOSE NICOLAS IUIT ALCOCER
PRESIDENTE MUNICIPAL

MARIO ISIDRO ARANDA CETINA
SECRETARIO MUNICIPAL



ALFREDO WALDEMAR PEREZ NARVAEZ
TESORERO MUNICIPAL



ADDY ADDAD NOVELO MENA
SINDICO MUNICIPAL



1954



Handwritten text and markings on the right side of the page, including illegible characters and two circular punch holes.




Municipio de Panabá
ESTADO DE YUCATÁN

Estado Analítico del Ejercicio del Presupuesto de Egresos
Clasificación por Objeto del Gasto (Capítulo y Concepto)

Fecha y hora de Impresión | 21/jul./2025 | 06:33 p. m.

Usr: supervisor
Rep: rptEstadoPresupuestoEgresos_CP_CTO

Concepto	Egresos						Subejercicio 6 = (3 - 4)
	Aprobado 1	Ampliaciones / (Reducciones) 2	Modificado 3=(1+2)	Devengado 4	Pagado 5		
TRANSFERENCIAS AL RESTO DEL SECTOR PÚBLICO	\$0.00	\$0.00	\$0.00	\$0.00	\$0.00	\$0.00	\$0.00
SUBSIDIOS Y SUBVENCIONES	\$0.00	\$0.00	\$0.00	\$0.00	\$0.00	\$0.00	\$0.00
AYUDAS SOCIALES	\$2,235,964.00	-\$30,102.44	\$2,205,861.56	\$1,335,357.61	\$1,335,357.61	\$870,503.95	\$870,503.95
PENSIONES Y JUBILACIONES	\$0.00	\$0.00	\$0.00	\$0.00	\$0.00	\$0.00	\$0.00
TRANSFERENCIAS A FIDEICOMISOS, MANDATOS Y OTROS ANALÓGOS	\$0.00	\$0.00	\$0.00	\$0.00	\$0.00	\$0.00	\$0.00
TRANSFERENCIAS A LA SEGURIDAD SOCIAL	\$0.00	\$0.00	\$0.00	\$0.00	\$0.00	\$0.00	\$0.00
DONATIVOS	\$200,000.00	-\$80,000.00	\$120,000.00	\$25,949.49	\$25,949.49	\$94,050.51	\$94,050.51
TRANSFERENCIAS AL EXTERIOR	\$0.00	\$0.00	\$0.00	\$0.00	\$0.00	\$0.00	\$0.00
BIENES MUEBLES, INMUEBLES E INTANGIBLES	\$230,000.00	\$175,000.00	\$405,000.00	\$73,329.00	\$73,329.00	\$331,671.00	\$331,671.00
MOBILIARIO Y EQUIPO DE ADMINISTRACIÓN	\$70,000.00	\$0.00	\$70,000.00	\$10,500.00	\$10,500.00	\$59,500.00	\$59,500.00
MOBILIARIO Y EQUIPO EDUCACIONAL Y RECREATIVO	\$0.00	\$0.00	\$0.00	\$0.00	\$0.00	\$0.00	\$0.00
EQUIPO E INSTRUMENTAL MÉDICO Y DE LABORATORIO	\$0.00	\$0.00	\$0.00	\$0.00	\$0.00	\$0.00	\$0.00
VEHÍCULOS Y EQUIPO DE TRANSPORTE	\$0.00	\$0.00	\$50,000.00	\$0.00	\$0.00	\$50,000.00	\$50,000.00
EQUIPO DE DEFENSA Y SEGURIDAD	\$0.00	\$0.00	\$0.00	\$0.00	\$0.00	\$0.00	\$0.00
MAQUINARIA, OTROS EQUIPOS Y HERRAMIENTAS	\$160,000.00	\$125,000.00	\$285,000.00	\$62,829.00	\$62,829.00	\$222,171.00	\$222,171.00
ACTIVOS BIOLÓGICOS	\$0.00	\$0.00	\$0.00	\$0.00	\$0.00	\$0.00	\$0.00
BIENES INMUEBLES	\$0.00	\$0.00	\$0.00	\$0.00	\$0.00	\$0.00	\$0.00
ACTIVOS INTANGIBLES	\$0.00	\$0.00	\$0.00	\$0.00	\$0.00	\$0.00	\$0.00
INVERSIÓN PÚBLICA	\$15,544,034.00	-\$1,326,770.47	\$14,217,263.53	\$3,418,902.84	\$3,418,902.84	\$10,798,360.69	\$10,798,360.69
OBRA PÚBLICA EN BIENES DE DOMINIO PÚBLICO	\$15,544,034.00	-\$1,326,770.47	\$14,217,263.53	\$3,418,902.84	\$3,418,902.84	\$10,798,360.69	\$10,798,360.69
OBRA PÚBLICA EN BIENES PROPIOS	\$0.00	\$0.00	\$0.00	\$0.00	\$0.00	\$0.00	\$0.00
PROYECTOS PRODUCTIVOS Y ACCIONES DE FOMENTO	\$0.00	\$0.00	\$0.00	\$0.00	\$0.00	\$0.00	\$0.00
INVERSIONES FINANCIERAS Y OTRAS PROVISIONES	\$0.00	\$0.00	\$0.00	\$0.00	\$0.00	\$0.00	\$0.00
INVERSIONES PARA EL FOMENTO DE ACTIVIDADES PRODUCTIVAS	\$0.00	\$0.00	\$0.00	\$0.00	\$0.00	\$0.00	\$0.00
ACCIONES Y PARTICIPACIONES DE CAPITAL	\$0.00	\$0.00	\$0.00	\$0.00	\$0.00	\$0.00	\$0.00
COMPRA DE TÍTULOS Y VALORES	\$0.00	\$0.00	\$0.00	\$0.00	\$0.00	\$0.00	\$0.00
CONCESIÓN DE PRÉSTAMOS	\$0.00	\$0.00	\$0.00	\$0.00	\$0.00	\$0.00	\$0.00
INVERSIONES EN FIDEICOMISOS, MANDATOS Y OTROS ANALÓGOS	\$0.00	\$0.00	\$0.00	\$0.00	\$0.00	\$0.00	\$0.00
OTRAS INVERSIONES FINANCIERAS	\$0.00	\$0.00	\$0.00	\$0.00	\$0.00	\$0.00	\$0.00
PROVISIONES PARA CONTINGENCIAS Y OTRAS EROGACIONES ESPECIALES	\$0.00	\$0.00	\$0.00	\$0.00	\$0.00	\$0.00	\$0.00
PARTICIPACIONES Y APORTACIONES	\$0.00	\$0.00	\$0.00	\$0.00	\$0.00	\$0.00	\$0.00
PARTICIPACIONES	\$0.00	\$0.00	\$0.00	\$0.00	\$0.00	\$0.00	\$0.00
APORTACIONES	\$0.00	\$0.00	\$0.00	\$0.00	\$0.00	\$0.00	\$0.00
CONVENIOS	\$0.00	\$0.00	\$0.00	\$0.00	\$0.00	\$0.00	\$0.00
DEUDA PÚBLICA	\$75,000.00	\$80,000.00	\$155,000.00	\$125,160.54	\$125,160.54	\$29,839.46	\$29,839.46





Municipio de Panabá ESTADO DE YUCATÁN

Estado Analítico del Ejercicio del Presupuesto de Egresos Clasificación por Objeto del Gasto (Capítulo y Concepto)

Usr: supervisor
Rep: rptEstadoPresupuestoEgresos_CP_CTO

Fecha y hora de Impresión | 21/jul./2025
06:33 p. m.

Concepto	Egresos						Subejercicio
	Aprobado	Ampliaciones / (Reducciones)	Modificado	Devengado	Pagado		
	1	2	3=(1+2)	4	5	6 = (3 - 4)	
AMORTIZACIÓN DE LA DEUDA PÚBLICA	\$0.00	\$0.00	\$0.00	\$0.00	\$0.00	\$0.00	\$0.00
INTERESES DE LA DEUDA PÚBLICA	\$0.00	\$0.00	\$0.00	\$0.00	\$0.00	\$0.00	\$0.00
COMISIONES DE LA DEUDA PÚBLICA	\$0.00	\$0.00	\$0.00	\$0.00	\$0.00	\$0.00	\$0.00
GASTOS DE LA DEUDA PÚBLICA	\$0.00	\$0.00	\$0.00	\$0.00	\$0.00	\$0.00	\$0.00
COSTOS POR COBERTURAS	\$0.00	\$0.00	\$0.00	\$0.00	\$0.00	\$0.00	\$0.00
APOYOS FINANCIEROS	\$0.00	\$0.00	\$0.00	\$0.00	\$0.00	\$0.00	\$0.00
ADEUDOS DE EJERCICIOS ANTERIORES (ADEFAS)	\$75,000.00	\$80,000.00	\$155,000.00	\$125,160.54	\$0.00	\$0.00	\$29,839.46
Total del Egreso	\$48,279,239.00	\$549,303.45	\$48,828,542.45	\$20,046,710.57	\$20,046,710.57	\$28,781,831.88	



JOSE NICOLAS IUIT ALCOCER
PRESIDENTE MUNICIPAL

MARIO ISIDRO ARANDA CETINA
SECRETARIO MUNICIPAL



ALFREDO WALDEMAR PEREZ NARVAEZ
TESORERO MUNICIPAL



ADDY ADDAD NOVELO MENA
SINDICO MUNICIPAL



Municipio de Panabá
ESTADO DE YUCATAN

Estado Analítico del Ejercicio del Presupuesto de Egresos
Clasificación Económica (por Tipo de Gasto)

Usr: supervisor

Rep: rptEstadoPresupuestoEgresos_CL2

Fecha y hora de Impresión

21/jul./2025 06:34 p. m.

Concepto	Egresos						Subejercicio
	Aprobado	Ampliaciones / (Reducciones)	Modificado	Devengado	Pagado		
	1	2	3=(1+2)	4	5	6 = (3 - 4)	
Gasto Corriente	\$32,430,205.00	\$1,621,073.92	\$34,051,278.92	\$16,429,318.19	\$16,429,318.19	\$17,621,960.73	
Gasto de Capital	\$15,774,034.00	-\$1,151,770.47	\$14,622,263.53	\$3,492,231.84	\$3,492,231.84	\$11,130,031.69	
Amortización de la deuda y disminución de pasivos	\$75,000.00	\$80,000.00	\$155,000.00	\$125,160.54	\$125,160.54	\$29,839.46	
Pensiones y Jubilaciones	\$0.00	\$0.00	\$0.00	\$0.00	\$0.00	\$0.00	
Participaciones	\$0.00	\$0.00	\$0.00	\$0.00	\$0.00	\$0.00	
Total del Egreso	\$48,279,239.00	\$549,303.45	\$48,828,542.45	\$20,046,710.57	\$20,046,710.57	\$28,781,831.88	



JOSE NICOLAS IUIT ALCOCER
PRESIDENTE MUNICIPAL



ALFREDO WALDEMAR PEREZ NARVAEZ
TESORERO MUNICIPAL



MARIO ISIDRO ARANDA CETINA
SECRETARIO MUNICIPAL



**Municipio de Panabá
ESTADO DE YUCATÁN**

**Estado Analítico del Ejercicio del Presupuesto de Egresos
Clasificación Funcional (Finalidad y Función)**

Usr: supervisor
Rep: rptEstadoPresupuestoEgresos_FN3

Del 01/ene./2025 Al 30/jun./2025

Fecha y hora de Impresión
21/jul./2025
06:34 p. m.

Concepto	Egresos				Subejercicio
	Aprobado	Ampliaciones / (Reducciones)	Modificado	Devengado	
1	\$48,279,239.00	2 \$549,303.45	3=(1+2) \$48,828,542.45	4 \$20,046,710.57	5 \$28,781,831.88
Total del Gasto					6 = (3 - 4)



JOSE NICOLAS IUIT ALCOCER
PRESIDENTE MUNICIPAL

MARIO ISIDRO ARANDA CETINA
SECRETARIO MUNICIPAL



ALFREDO WALDEMAR PEREZ NARVAEZ
TESORERO MUNICIPAL
ADDY ADDAD NOVELO MENA
SINDICO MUNICIPAL

6 = (3 - 4)
\$28,781,831.88



Municipio de Panabá
ESTADO DE YUCATÁN

Estado de Situación Financiera

Usr. supervisor
Rep. rptEstadoSituacionFinanciera

Al 30/jun./2025
(Cifras en Pesos)

Fecha y hora de Impresión | 21/jul./2025 | 06:35 p. m.

CONCEPTO	2025	2024	CONCEPTO	2025	2024
ACTIVO			PASIVO		
ACTIVO CIRCULANTE			PASIVO CIRCULANTE		
Efectivo y Equivalentes	\$3,573,871.75	\$1,408,877.00	Cuentas por Pagar a Corto Plazo	\$4,524,686.52	\$4,385,449.32
Derechos a Recibir Efectivo o Equivalentes	\$3,115,432.36	\$1,314,843.41	Documentos por Pagar a Corto Plazo	\$0.00	\$0.00
Derechos a Recibir Bienes o Servicios	\$2,220,027.62	\$2,220,027.62	Porción a Corto Plazo de la Deuda Pública a Largo Plazo	\$0.00	\$0.00
Inventarios	\$0.00	\$0.00	Títulos y Valores a Corto Plazo	\$0.00	\$0.00
Almacenes	\$0.00	\$0.00	Pasivos Diferidos a Corto Plazo	\$0.00	\$0.00
Estimación por Pérdida o Deterioro de Activos Circulantes	\$0.00	\$0.00	Fondos y Bienes de Terceros en Garantía y/o Administración a Corto Plazo	\$0.00	\$0.00
Otros Activos Circulantes	\$0.00	\$0.00	Provisiones a Corto Plazo	\$0.00	\$0.00
Total de Activos Circulantes	\$8,909,331.73	\$4,943,748.03	Otros Pasivos a Corto Plazo	-\$1,519,232.94	-\$1,519,232.94
			Total de Pasivos Circulantes	\$3,005,453.58	\$2,866,216.38
ACTIVO NO CIRCULANTE			PASIVO NO CIRCULANTE		
Inversiones Financieras a Largo Plazo	\$0.00	\$0.00	Cuentas por Pagar a Largo Plazo	\$0.00	\$0.00
Derechos a Recibir Efectivo o Equivalentes a Largo Plazo	\$320,115.00	\$320,115.00	Documentos por Pagar a Largo Plazo	\$0.00	\$0.00
Bienes Inmuebles, Infraestructura y Construcciones en Proceso	\$33,481,109.67	\$30,062,206.83	Deuda Pública a Largo Plazo	-\$454,812.08	-\$454,812.08
Bienes Muebles	\$3,262,803.77	\$3,189,474.77	Pasivos Diferidos a Largo Plazo	\$0.00	\$0.00
Activos Intangibles	\$0.00	\$0.00	Fondos y Bienes de Terceros en Garantía y/o Administración a Largo Plazo	\$0.00	\$0.00
Depreciación, Deterioro y Amortización Acumulada de Bienes	\$0.00	\$0.00	Provisiones a Largo Plazo	\$0.00	\$0.00
Activos Diferidos	\$158,195.87	\$158,195.87	Total de Pasivos No Circulantes	-\$454,812.08	-\$454,812.08
Estimación por Pérdida o Deterioro de Activos no Circulantes	\$0.00	\$0.00	Total del Pasivo	\$2,550,641.50	\$2,411,404.30
Otros Activos no Circulantes	\$0.00	\$0.00	HACIENDA PUBLICA/PATRIMONIO		
Total de Activos No Circulantes	\$37,222,224.31	\$33,729,992.47	HACIENDA PUBLICA/PATRIMONIO CONTRIBUIDO		
Total del Activo	\$46,131,556.04	\$38,673,740.50	Aportaciones	\$0.00	\$0.00
			Donaciones de Capital	\$0.00	\$0.00
			Actualización de la Hacienda Pública/Patrimonio	\$0.00	\$0.00
			HACIENDA PUBLICA / PATRIMONIO GENERADO		
			Resultados del Ejercicio (Ahorro/ Desahorro)	\$43,580,914.54	\$36,262,336.20
			Resultados de Ejercicios Anteriores	\$7,376,689.88	\$1,056,794.48
			Revalúos	\$36,204,224.66	\$35,205,541.72
			Reservas	\$0.00	\$0.00
				\$0.00	\$0.00





Municipio de Panabá
ESTADO DE YUCATÁN
Estado de Situación Financiera

Usr: supervisor
 Rep: rptEstadoSituacionFinanciera

Al 30/jun./2025
 (Cifras en Pesos)

Fecha y hora de Impresión
 21/jul./2025
 06:35 p. m.

CONCEPTO	2025	2024	CONCEPTO	2025	2024
			Rectificaciones de Resultados de Ejercicios Anteriores	\$0.00	\$0.00
			EXCESO O INSUFICIENCIA EN LA ACTUALIZACIÓN DE LA HACIENDA PÚBLICA/PATRIMONIO	\$0.00	\$0.00
			Resultado por Posición Monetaria	\$0.00	\$0.00
			Resultado por Tenencia de Activos no Monetarios	\$0.00	\$0.00
			Total Hacienda Pública/Patrimonio	\$43,580,914.54	\$36,262,336.20
			Total del Pasivo y Hacienda Pública/Patrimonio	\$46,131,556.04	\$38,673,740.50





1980
 1981
 1982
 1983
 1984
 1985
 1986
 1987
 1988
 1989
 1990
 1991
 1992
 1993
 1994
 1995
 1996
 1997
 1998
 1999
 2000
 2001
 2002
 2003
 2004
 2005
 2006
 2007
 2008
 2009
 2010
 2011
 2012
 2013
 2014
 2015
 2016
 2017
 2018
 2019
 2020
 2021
 2022
 2023
 2024
 2025



Municipio de Panabá
ESTADO DE YUCATÁN
Estado de Situación Financiera

Al 30/jun./2025
(Cifras en Pesos)

Fecha y hora de Impresión | 21/jul./2025
06:35 p. m.

Usr: supervisor
Rep: rptEstadoSituacionFinanciera

CONCEPTO	2024	2025	2024
CONTRATO DE COMODATO POR BIENES			\$0.00

CONCEPTO	2024	2025
CUENTAS DE ORDEN CONTABLES		
VALORES		
VALORES EN CUSTODIA	\$0.00	\$0.00
CUSTODIA DE VALORES	\$0.00	\$0.00
INSTRUMENTOS DE CREDITO PRESTADOS A FORMADORES DE MERCADO	\$0.00	\$0.00
PRESTAMO DE INSTRUMENTOS DE CREDITO A FORMADORES DE MERCADO Y SU GARANTIA	\$0.00	\$0.00
INSTRUMENTOS DE CREDITO RECIBIDOS EN GARANTIA DE LOS FORMADORES DE MERCADO	\$0.00	\$0.00
GARANTIA DE CREDITOS RECIBIDOS DE LOS FORMADORES DE MERCADO	\$0.00	\$0.00
EMISION DE OBLIGACIONES		
AUTORIZACION PARA LA EMISION DE BONOS, TITULOS Y VALORES DE LA DEUDA PUBLICA INTERNA	\$0.00	\$0.00
AUTORIZACION PARA LA EMISION DE BONOS, TITULOS Y VALORES DE LA DEUDA PUBLICA EXTERNA	\$0.00	\$0.00
EMISIONES AUTORIZADAS DE LA DEUDA PUBLICA INTERNA Y EXTERNA	\$0.00	\$0.00
SUSCRIPCION DE CONTRATOS DE PRESTAMOS Y OTRAS OBLIGACIONES DE LA DEUDA PUBLICA INTERNA	\$0.00	\$0.00
SUSCRIPCION DE CONTRATOS DE PRESTAMOS Y OTRAS OBLIGACIONES DE LA DEUDA PUBLICA EXTERNA	\$0.00	\$0.00
CONTRATOS DE PRESTAMOS Y OTRAS OBLIGACIONES DE LA DEUDA PUBLICA INTERNA Y EXTERNA	\$0.00	\$0.00
AVALES Y GARANTIAS		
AVALES AUTORIZADOS	\$0.00	\$0.00
AVALES FIRMADOS	\$0.00	\$0.00
FIANZAS Y GARANTIAS RECIBIDAS POR DEUDAS A COBRAR	\$0.00	\$0.00
FIANZAS Y GARANTIAS RECIBIDAS	\$0.00	\$0.00
FIANZAS OTORGADAS PARA RESPALDAR OBLIGACIONES NO FISCALES DEL GOBIERNO	\$0.00	\$0.00
FIANZAS OTORGADAS DEL GOBIERNO PARA RESPALDAR OBLIGACIONES NO FISCALES	\$0.00	\$0.00
JUICIOS		
DEMANDAS JUDICIALES EN PROCESO DE RESOLUCION	\$0.00	\$0.00
RESOLUCION DE DEMANDAS EN PROCESO JUDICIAL	\$0.00	\$0.00
INVERSION MEDIANTE PROYECTOS PARA PRESTACION DE SERVICIOS (PPS) Y SIMILARES		
CONTRATOS PARA INVERSION MEDIANTE PROYECTOS PARA PRESTACION DE SERVICIOS (PPS) Y SIMILARES	\$0.00	\$0.00
INVERSION PUBLICA CONTRATADA MEDIANTE PROYECTOS PARA PRESTACION DE SERVICIOS (PPS) Y SIMILARES	\$0.00	\$0.00
BIENES CONCESIONADOS O EN COMODATO		
BIENES BAJO CONTRATO EN CONCESION	\$0.00	\$0.00
CONTRATO DE CONCESION POR BIENES	\$0.00	\$0.00
BIENES BAJO CONTRATO EN COMODATO	\$0.00	\$0.00





**Municipio de Panabá
ESTADO DE YUCATÁN**

Estado de Situación Financiera

Al 30/jun./2025

(Cifras en Pesos)

Fecha y hora de Impresión | 21/jul./2025
06:35 p. m.

Utr: supervisor
Rep: rptEstadoSituacionFinanciera

CONCEPTO	2025	2024
CUENTAS DE ORDEN PRESUPUESTARIAS		
LEY DE INGRESOS		
LEY DE INGRESOS ESTIMADA	\$48,279,239.00	\$48,446,888.00
LEY DE INGRESOS POR EJECUTAR	\$23,807,319.93	\$5,682.97
MODIFICACIONES A LA LEY DE INGRESOS ESTIMADA	-\$665,911.00	-\$4,560,226.69
LEY DE INGRESOS DEVENGADA	\$23,806,008.07	\$43,880,978.34
LEY DE INGRESOS RECAUDADA	\$23,806,008.07	\$43,880,978.34
PRESUPUESTO DE EGRESOS		
PRESUPUESTO DE EGRESOS APROBADO	\$48,279,239.00	\$48,446,888.00
PRESUPUESTO DE EGRESOS POR EJERCER	\$23,067,124.09	\$0.00
MODIFICACIONES AL PRESUPUESTO DE EGRESOS APROBADO	\$549,303.45	-\$4,499,406.27
PRESUPUESTO DE EGRESOS COMPROMETIDO	\$25,761,418.36	\$43,947,481.73
PRESUPUESTO DE EGRESOS DEVENGADO	\$20,046,710.57	\$42,977,739.35
PRESUPUESTO DE EGRESOS EJERCIDO	\$20,046,710.57	\$42,901,179.35
PRESUPUESTO DE EGRESOS PAGADO	\$20,046,710.57	\$42,901,179.35

"Bajo protesta de decir verdad declaramos que los Estados Financieros y sus notas, son razonablemente correctos y son responsabilidad del emisor".



JOSE NICOLAS JUIT ALCOCER
PRESIDENTE MUNICIPAL

MARIO ISIDRO ARANDA CETINA
SECRETARIO MUNICIPAL



ALFREDO WALDEMAR PEREZ NARVAEZ
TESORERO MUNICIPAL



ADDY ADDAD NOVELO MENA
SINDICO MUNICIPAL



Municipio de Panabá
ESTADO DE YUCATÁN

Gasto por Categoría Programática
Del 01/ene./2025 Al 30/jun./2025

Fecha y hora de Impresión
21/jul./2025
06:35 p. m.

Usr: supervisor
Rep: rptEstadoPresupuestoEgresos_PC

Concepto	Egresos					Subejercicio
	Aprobado	Ampliaciones / (Reducciones)	Modificado	Devengado	Pagado	
	1	2	3=(1+2)	4	5	
6 = (3 - 4)						
Programas						
Municipios						
Subsidios: Sector Social y Privado o Entidades Federativas y						
Sujetos a Reglas de Operación	\$143.00	\$268.93	\$411.93	\$197.20	\$197.20	\$214.72
Otros Subsidios	\$0.00	\$0.00	\$0.00	\$0.00	\$0.00	\$0.00
Desempeño de las Funciones						
Prestación de Servicios Públicos	\$0.00	\$0.00	\$0.00	\$0.00	\$0.00	\$0.00
Provisión de Bienes Públicos	\$0.00	\$0.00	\$0.00	\$0.00	\$0.00	\$0.00
Planeación, seguimiento y evaluación de políticas públicas	\$0.00	\$0.00	\$0.00	\$0.00	\$0.00	\$0.00
Promoción y fomento	\$0.00	\$0.00	\$0.00	\$0.00	\$0.00	\$0.00
Regulación y supervisión	\$0.00	\$0.00	\$0.00	\$0.00	\$0.00	\$0.00
Funciones de las Fuerzas Armadas (Únicamente Gobierno Federal)	\$0.00	\$0.00	\$0.00	\$0.00	\$0.00	\$0.00
Específicos	\$0.00	\$0.00	\$0.00	\$0.00	\$0.00	\$0.00
Proyectos de Inversión	\$0.00	\$0.00	\$0.00	\$0.00	\$0.00	\$0.00
Administrativos y de Apoyo						
Apoyo al proceso presupuestario y para mejorar la eficiencia institucional	\$0.00	\$0.00	\$0.00	\$0.00	\$0.00	\$0.00
Apoyo a la función pública y al mejoramiento de la gestión	\$0.00	\$0.00	\$0.00	\$0.00	\$0.00	\$0.00
Operaciones ajenas	\$0.00	\$0.00	\$0.00	\$0.00	\$0.00	\$0.00
Compromisos						
Obligaciones de cumplimiento de resolución jurisdiccional	\$0.00	\$0.00	\$0.00	\$0.00	\$0.00	\$0.00
Desastres Naturales	\$0.00	\$0.00	\$0.00	\$0.00	\$0.00	\$0.00
Obligaciones						
Pensiones y jubilaciones	\$0.00	\$0.00	\$0.00	\$0.00	\$0.00	\$0.00
Aportaciones a la seguridad social	\$0.00	\$0.00	\$0.00	\$0.00	\$0.00	\$0.00
Aportaciones a fondos de estabilización	\$0.00	\$0.00	\$0.00	\$0.00	\$0.00	\$0.00
Aportaciones a fondos de inversión y reestructura de pensiones	\$0.00	\$0.00	\$0.00	\$0.00	\$0.00	\$0.00
Programas de Gasto Federalizado (Gobierno Federal)						
Gasto Federalizado	\$19,149,978.00	\$313,229.53	\$19,463,207.53	\$6,585,644.84	\$6,585,644.84	\$12,877,562.69
Participaciones a entidades federativas y municipios						
Participaciones a entidades federativas y municipios	\$29,129,118.00	\$235,804.99	\$29,364,922.99	\$13,460,868.53	\$13,460,868.53	\$15,904,054.46
Costo financiero, deuda o apoyos a deudores y ahorradores de banca						
Costo financiero, deuda o apoyos a deudores y ahorradores de la banca	\$0.00	\$0.00	\$0.00	\$0.00	\$0.00	\$0.00
Deudores de ejercicios fiscales anteriores						
Adeudos de ejercicios fiscales anteriores	\$0.00	\$0.00	\$0.00	\$0.00	\$0.00	\$0.00
Total del Egreso	\$48,279,239.00	\$549,303.45	\$48,828,542.45	\$20,046,710.57	\$20,046,710.57	\$28,781,831.88



Concepto	Egresos				Subejercicio
	Aprobado	Ampliaciones / (Reducciones)	Modificado	Devengado	
1	2	3=(1+2)	4	5	

Concepto
 ESTADOS UNIDOS MEXICANOS
 H. AYUNTAMIENTO DE PANABÁ
 PRESIDENTE MUNICIPAL
 JOSE NICOLAS IUIT ALCOCER
 PRESIDENTE MUNICIPAL

ESTADOS UNIDOS MEXICANOS
 H. AYUNTAMIENTO DE PANABÁ
 TESORERO MUNICIPAL
 ALFREDO WALDEMAR PEREZ NARVAEZ
 TESORERO MUNICIPAL

MARIO ISIDRO ARANDA CETINA
 SECRETARIO MUNICIPAL

ESTADOS UNIDOS MEXICANOS
 H. AYUNTAMIENTO DE PANABÁ
 SINDICO MUNICIPAL
 ADDY ADDAD NOVELO MENA
 SINDICO MUNICIPAL



Municipio de Panabá
ESTADO DE YUCATÁN
Estado Analítico de la Deuda y Otros Pasivos

Usr: supervisor
 Rep: rptEstadoAnaliticoDeudaYPasivos

Del 01/ene./2025 Al 30/jun./2025
 (Cifras en Pesos)

Fecha y 21/jul./2025
 hora de Impresión 06:36 p. m.

Denominación de las Deudas	Moneda de Contratación	Institución o País Acreedor	Saldo Inicial del Periodo	Saldo Final del Periodo
DEUDA PÚBLICA				
Corto Plazo				
Deuda Interna				
Instituciones de Crédito	Peso	México	\$0.00	\$0.00
Títulos y Valores	Peso	México	\$0.00	\$0.00
Arrendamientos Financieros	Peso	México	\$0.00	\$0.00
Deuda Externa				
Organismos Financieros Internacionales	Peso	México	\$0.00	\$0.00
Deuda Bilateral	Peso	México	\$0.00	\$0.00
Títulos y Valores	Peso	México	\$0.00	\$0.00
Arrendamientos Financieros	Peso	México	\$0.00	\$0.00
Subtotal de Deuda Pública a Corto Plazo	Peso	México	\$0.00	\$0.00
Largo Plazo				
Deuda Interna				
Instituciones de Crédito	Peso	México	-\$454,812.08	-\$454,812.08
Títulos y Valores	Peso	México	\$0.00	\$0.00
Arrendamientos Financieros	Peso	México	\$0.00	\$0.00
Deuda Externa				
Organismos Financieros Internacionales	Peso	México	\$0.00	\$0.00
Deuda Bilateral	Peso	México	\$0.00	\$0.00
Títulos y Valores	Peso	México	\$0.00	\$0.00
Arrendamientos Financieros	Peso	México	\$0.00	\$0.00
Subtotal de Deuda Pública a Largo Plazo	Peso	México	-\$454,812.08	-\$454,812.08
Total de Otros Pasivos	Peso	México	\$2,866,216.38	\$3,005,453.58
Total de Deuda Pública y Otros Pasivos	Peso	México	\$2,411,404.30	\$2,550,641.50





Municipio de Panabá
ESTADO DE YUCATÁN
Estado Analítico de la Deuda y Otros Pasivos

Fecha y | 21/jul./2025
 hora de Impresión | 06:36 p. m.

Del 01/ene./2025 Al 30/jun./2025
 (Cifras en Pesos)

Usr: supervisor
 Rep: rptEstadoAnaliticoDeudaYPasivos

Denominación de las Deudas	Moneda de Contratación	Institución o País Acreedor	Saldo Inicial del Periodo	Saldo Final del Periodo
<p>"Bajo protesta de decir verdad declaramos que los Estados Financieros y sus notas, son razonablemente correctos y son responsabilidad del emisor."</p>				



JOSE NICOLAS IUIT ALCOCER
 PRESIDENTE MUNICIPAL

MARIO ISIDRO ARANDA CETINA
 SECRETARIO MUNICIPAL



ALFREDO WALDEMAR PEREZ NARVAEZ
 TESORERO MUNICIPAL



ADY ADDAD NOVELO MENA
 SINDICO MUNICIPAL



Faint, illegible text and markings on the right side of the page, possibly bleed-through from the reverse side.



Municipio de Panabá
ESTADO DE YUCATÁN
Estado de Actividades

Del 01/ene./2025 al 30/jun./2025
(Cifras en Pesos)

Fecha y hora de Impresión 21/jul./2025 06:37 p. m.

Usu: supervisor
Rep: rptEstadoActividades

Concepto	2025	2024
INGRESOS Y OTROS BENEFICIOS		
INGRESOS DE GESTIÓN	\$1,415,392.16	\$2,030,710.46
IMPUESTOS	\$294,425.00	\$1,031,399.84
CUOTAS Y APORTACIONES DE SEGURIDAD SOCIAL	\$0.00	\$0.00
CONTRIBUCIONES DE MEJORAS	\$0.00	\$0.00
DERECHOS	\$1,102,539.92	\$957,005.23
PRODUCTOS	\$27.24	\$5.39
APROVECHAMIENTOS	\$18,400.00	\$42,300.00
INGRESOS POR VENTA DE BIENES Y PRESTACIÓN DE SERVICIOS	\$0.00	\$0.00
PARTICIPACIONES, APORTACIONES, CONVENIOS, INCENTIVOS DERIVADOS DE LA COLABORACION FISCAL, FONDOS DISTINTOS DE APORTACIONES, TRANSFERENCIAS, ASIGNACIONES, SUBSIDIOS Y SUBVENCIONES, Y PENSIONES Y JUBILACIONES	\$22,390,615.91	\$41,850,267.88
PARTICIPACIONES, APORTACIONES, CONVENIOS, INCENTIVOS DERIVADOS DE LA COLABORACION FISCAL Y FONDOS DISTINTOS DE APORTACIONES	\$22,390,615.91	\$41,850,267.88
TRANSFERENCIAS, ASIGNACIONES, SUBSIDIOS Y SUBVENCIONES, Y PENSIONES Y JUBILACIONES	\$0.00	\$0.00
OTROS INGRESOS Y BENEFICIOS	\$0.00	\$0.00
INGRESOS FINANCIEROS	\$0.00	\$0.00
INCREMENTO POR VARIACION DE INVENTARIOS	\$0.00	\$0.00
DISMINUCION DEL EXCESO DE ESTIMACIONES POR PERDIDA O DETERIORO U OBSOLESCENCIA	\$0.00	\$0.00
DISMINUCION DEL EXCESO DE PROVISIONES	\$0.00	\$0.00
OTROS INGRESOS Y BENEFICIOS VARIOS	\$0.00	\$0.00
Total de Ingresos y Otros Beneficios	\$23,806,008.07	\$43,880,978.34
GASTOS Y OTRAS PERDIDAS		
GASTOS DE FUNCIONAMIENTO	\$15,068,011.09	\$29,572,496.68
SERVICIOS PERSONALES	\$6,865,063.14	\$16,227,159.60
MATERIALES Y SUMINISTROS	\$2,008,466.11	\$4,424,359.75
SERVICIOS GENERALES	\$6,194,481.84	\$8,920,977.33
TRANSFERENCIAS, ASIGNACIONES, SUBSIDIOS Y OTRAS AYUDAS	\$1,361,307.10	\$2,699,140.65
TRANSFERENCIAS INTERNAS Y ASIGNACIONES AL SECTOR PUBLICO	\$0.00	\$0.00
TRANSFERENCIAS AL RESTO DEL SECTOR PUBLICO	\$0.00	\$0.00
SUBSIDIOS Y SUBVENCIONES	\$0.00	\$0.00
AYUDAS SOCIALES	\$1,335,357.61	\$2,661,640.65
PENSIONES Y JUBILACIONES	\$0.00	\$0.00
TRANSFERENCIAS A FIDEICOMISOS, MANDATOS Y CONTRATOS ANALOGOS	\$0.00	\$0.00
TRANSFERENCIAS A LA SEGURIDAD SOCIAL	\$0.00	\$0.00
DONATIVOS	\$25,949.49	\$37,500.00
TRANSFERENCIAS AL EXTERIOR	\$0.00	\$0.00
PARTICIPACIONES Y APORTACIONES	\$0.00	\$0.00
PARTICIPACIONES	\$0.00	\$0.00
APORTACIONES	\$0.00	\$0.00
CONVENIOS	\$0.00	\$0.00
INTERESES, COMISIONES Y OTROS GASTOS DE LA DEUDA PUBLICA	\$0.00	\$0.00
INTERESES DE LA DEUDA PUBLICA	\$0.00	\$0.00
COMISIONES DE LA DEUDA PUBLICA	\$0.00	\$0.00
GASTOS DE LA DEUDA PUBLICA	\$0.00	\$0.00
COSTO POR COBERTURAS	\$0.00	\$0.00
APOYOS FINANCIEROS	\$0.00	\$0.00
OTROS GASTOS Y PERDIDAS EXTRAORDINARIAS	\$0.00	\$0.00
ESTIMACIONES, DEPRECIACIONES, DETERIOROS, OBSOLESCENCIA Y AMORTIZACIONES	\$0.00	\$0.00
PROVISIONES	\$0.00	\$0.00
DISMINUCION DE INVENTARIOS	\$0.00	\$0.00
OTROS GASTOS	\$0.00	\$0.00





Municipio de Panabá
ESTADO DE YUCATÁN

Estado de Actividades

Del 01/ene./2025 al 30/jun./2025
(Cifras en Pesos)

Usr: supervisor
Rep: rptEstadoActividades


Fecha y hora de Impresión 21/jul./2025
06:37 p. m.

Concepto	2025	2024
INVERSIÓN PÚBLICA	\$0.00	\$10,552,546.53
INVERSIÓN PÚBLICA NO CAPITALIZABLE	\$0.00	\$10,552,546.53
Total de Gastos y otras Pérdidas	\$16,429,318.19	\$42,824,183.86
Resultados del Ejercicio (Ahorro/Desahorro)	\$7,376,689.88	\$1,056,794.48

"Bajo protesta de decir verdad declaramos que los Estados Financieros y sus notas, son razonablemente correctos y son responsabilidad del emisor"



JOSE NICOLAS TUTALCOCCER
PRESIDENTE MUNICIPAL



ALFREDO WALDEMAR PEREZ NARVAEZ
TESORERO MUNICIPAL



MARIO ISIDRO ARANDA CETINA
SECRETARIO MUNICIPAL

ADDY ABBAS NOVELO MENA
SINDICO MUNICIPAL

ESTADOS UNIDOS MEXICANOS
SECRETARÍA DE ECONOMÍA
ESTADO DE GUANAJUATO





Municipio de Panabá
ESTADO DE YUCATÁN
Estado de Flujos de Efectivo
Del 01/ene/2025 Al 30/jun./2025
 (Cifras en Pesos)

Usr: supervisor
 Rep: rptEstadoFlujosEfectivo

Fecha y hora de Impresión | 21/jul./2025
 06:38 p. m.

Concepto	2025	2024
FLUJOS DE EFECTIVO DE LAS ACTIVIDADES DE OPERACIÓN		
ORIGEN	\$23,806,008.07	\$44,071,531.93
IMPUESTOS	\$294,425.00	\$1,031,399.84
CUOTAS Y APORTACIONES DE SEGURIDAD SOCIAL	\$0.00	\$0.00
CONTRIBUCIONES DE MEJORAS	\$0.00	\$0.00
DERECHOS	\$1,102,539.92	\$957,005.23
PRODUCTOS	\$27.24	\$5.39
APROVECHAMIENTOS	\$18,400.00	\$42,300.00
INGRESOS POR VENTA DE BIENES Y PRESTACIÓN DE SERVICIOS	\$0.00	\$0.00
PARTICIPACIONES, APORTACIONES, CONVENIOS, INCENTIVOS DERIVADOS DE LA COLABORACIÓN FISCAL Y FONDOS DISTINTOS DE APORTACIONES	\$22,390,615.91	\$41,850,267.88
TRANSFERENCIAS, ASIGNACIONES, SUBSIDIOS Y SUBVENCIONES, Y PENSIONES Y JUBILACIONES	\$0.00	\$0.00
OTROS ORIGENES DE OPERACIÓN	\$0.00	\$190,553.59
APLICACIÓN	\$18,023,620.94	\$32,197,345.33
SERVICIOS PERSONALES	\$6,865,063.14	\$16,229,427.60
MATERIALES Y SUMINISTROS	\$2,008,466.11	\$4,424,359.75
SERVICIOS GENERALES	\$6,194,481.84	\$8,844,417.33
TRANSFERENCIAS INTERNAS Y ASIGNACIONES AL SECTOR PÚBLICO	\$0.00	\$0.00
TRANSFERENCIAS AL RESTO DEL SECTOR PÚBLICO	\$0.00	\$0.00
SUBSIDIOS Y SUBVENCIONES	\$0.00	\$0.00
AYUDAS SOCIALES	\$1,335,357.61	\$2,661,640.65
PENSIONES Y JUBILACIONES	\$0.00	\$0.00
TRANSFERENCIAS A FIDEICOMISOS, MANDATOS Y OTROS ANÁLOGOS	\$0.00	\$0.00
TRANSFERENCIAS A LA SEGURIDAD SOCIAL	\$0.00	\$0.00
DONATIVOS	\$25,949.49	\$37,500.00
TRANSFERENCIAS AL EXTERIOR	\$0.00	\$0.00
PARTICIPACIONES	\$0.00	\$0.00
APORTACIONES	\$0.00	\$0.00
CONVENIOS	\$0.00	\$0.00
OTRAS APLICACIONES DE OPERACIÓN	\$1,594,302.75	\$0.00
FLUJOS NETOS DE EFECTIVO POR ACTIVIDADES DE OPERACIÓN	\$5,782,387.13	\$11,874,186.60
FLUJOS DE EFECTIVO DE LAS ACTIVIDADES DE INVERSIÓN		
ORIGEN	\$0.00	\$0.00
BIENES INMUEBLES, INFRAESTRUCTURA Y CONSTRUCCIONES EN PROCESO	\$0.00	\$0.00
BIENES MUEBLES	\$0.00	\$0.00
OTROS ORIGENES DE INVERSIÓN	\$0.00	\$0.00
APLICACIÓN	\$3,492,231.84	\$10,703,834.02
BIENES INMUEBLES, INFRAESTRUCTURA Y CONSTRUCCIONES EN PROCESO	\$3,418,902.84	\$10,552,546.53
BIENES MUEBLES	\$73,329.00	\$151,287.49
OTRAS APLICACIONES DE INVERSIÓN	\$0.00	\$0.00
FLUJOS NETOS DE EFECTIVO POR ACTIVIDADES DE INVERSIÓN	-\$3,492,231.84	-\$10,703,834.02
FLUJOS DE EFECTIVO DE LAS ACTIVIDADES DE FINANCIAMIENTO		
ORIGEN	\$0.00	\$0.00
ENDEUDAMIENTO NETO	\$0.00	\$0.00
INTERNO	\$0.00	\$0.00
EXTERNO	\$0.00	\$0.00
OTROS ORIGENES DE FINANCIAMIENTO	\$0.00	\$0.00
APLICACIÓN	\$125,160.54	\$0.00
SERVICIOS DE LA DEUDA	\$0.00	\$0.00
INTERNO	\$0.00	\$0.00
EXTERNO	\$0.00	\$0.00
OTRAS APLICACIONES DE FINANCIAMIENTO	\$125,160.54	\$0.00
FLUJOS NETOS DE EFECTIVO POR ACTIVIDADES DE FINANCIAMIENTO	-\$125,160.54	\$0.00
INCREMENTO/DISMINUCIÓN NETA EN EL EFECTIVO Y EQUIVALENTES AL EFECTIVO	\$2,164,994.75	\$1,170,352.58
EFECTIVO Y EQUIVALENTES AL EFECTIVO AL INICIO DEL EJERCICIO	\$1,408,877.00	\$238,524.42



30 OCT 1954

1954 OCT 30






Municipio de Panabá
ESTADO DE YUCATÁN
Estado de Flujos de Efectivo
Del 01/ene/2025 Al 30/jun./2025
 (Cifras en Pesos)

Usu: supervisor
 Rep: rptEstadoFlujosEfectivo

Fecha y hora de Impresión 21/jul./2025
 06:38 p. m.

Concepto	2025	2024
EFFECTIVO Y EQUIVALENTES AL EFFECTIVO AL FINAL DEL EJERCICIO	\$3,573,871.75	\$1,408,877.00

"Bajo protesta de decir verdad declaramos que los Estados Financieros y sus notas, son razonablemente correctos y son responsabilidad del emisor"



 JOSE NICOLAS JUI ALCOGER
 PRESIDENTE MUNICIPAL




 ALFREDO WALDEMAR PEREZ NARVAEZ
 TESORERO MUNICIPAL



 MARIO ISIDRO ARANDA CETINA
 SECRETARIO MUNICIPAL

 ADDY ABBAD NOVELO MENA
 SINDICO MUNICIPAL

Handwritten text at the top of the page, possibly a date or reference number, which is mostly illegible due to fading.





Usr: supervisor
Rep: rptObrasPublica

Municipio de Panabá ESTADO DE YUCATÁN Avances de Obra

Fecha y hora de Impresión | 21/jul./2025
06:38 p. m.

Obra Pública	Nombre	Fuente de Financiamiento	Clave Proyecto	Proyecto	Dependencia	Fecha Inicio	Fecha Fin	Status	Tipo Obra	Tipo Contrato	Modalidad	Proveedor	Monto Vigente	Monto Original	Monto Modificado	Importe Avance	% Avance
FAISMUN-PA1	REHABILITACION DE PAVIMENTACION EN PANABA LOCALIDAD LOCHE	FISM EJERCICIOS ANTERIORES	1801	FISM EJERCICIOS ANTERIORES 2024	Obras Públicas y servicios públicos	01/12/2024	31/03/2025	Nueva	LICITACION PUBLICA	CONTRATO PUBLICA	Contrato	BC Y MV SERVICIOS MULTIPLES	\$969,742.37	\$1,385,346.24	\$0.00	\$969,742.37	100.00%
FAISMUN-R33	ASENTAMIENTO Y AMPLIACION DEL SISTEMA DE ABASTECIMIENTO POTABLE EN LA LOCALIDAD DE BERMAR, LOCALIDAD (CANCHA DE USOS MULTIPLES) EN PARQUE SAN MARTIN DE LA LOCALIDAD DE PANABA, MUNICIPIOS DE	FONDO PARA LA INFRAESTRUCTURA SOCIAL MUNICIPAL 2025	1802	FONDO DE APORTACIONES PARA LA INFRAESTRUCTURA SOCIAL MUNICIPAL 2025	FONDO DE APORTACIONES PARA LA INFRAESTRUCTURA SOCIAL MUNICIPAL	01/06/2025	30/09/2025	Activo	Nueva	LICITACION PUBLICA	Contrato	FEPSA	\$3,274,799.22	\$2,823,076.91	\$0.00	\$862,430.76	30.00%
FAISMUN-R33	USOS MULTIPLES EN PARQUE SAN MARTIN DE LA LOCALIDAD DE PANABA, MUNICIPIOS DE	FONDO PARA LA INFRAESTRUCTURA SOCIAL MUNICIPAL 2025	1802	FONDO DE APORTACIONES PARA LA INFRAESTRUCTURA SOCIAL MUNICIPAL 2025	FONDO DE APORTACIONES PARA LA INFRAESTRUCTURA SOCIAL MUNICIPAL	01/06/2025	30/10/2025	Activo	Nueva	LICITACION PUBLICA	Contrato	CONSTRUCCIONE S Y EDIFICACIONES BR KALLIA	\$4,886,099.04	\$4,886,099.04	\$4,886,099.04	\$1,467,729.71	30.00%



	Hacienda Pública/ Patrimonio Contribuido	Hacienda Pública/ Patrimonio Generado De Ejercicios Anteriores	Hacienda Pública/ Patrimonio Generado Del Ejercicio	Exceso o Insuficiencia en la Actualización de la Hacienda Pública / Patrimonio	Total
HACIENDA PUBLICA/PATRIMONIO CONTRIBUIDO NETO DE 2024					
Aportaciones	\$0.00	\$0.00	\$0.00	\$0.00	\$0.00
Donaciones de Capital	\$0.00	\$0.00	\$0.00	\$0.00	\$0.00
Actualización de la Hacienda Pública/Patrimonio	\$0.00	\$0.00	\$0.00	\$0.00	\$0.00
HACIENDA PUBLICA / PATRIMONIO GENERADO NETO DE 2024	\$0.00	\$35,205,541.72	\$1,056,794.48	\$0.00	\$36,262,336.20
Resultados del Ejercicio (Ahorro/ Desahorro)	\$0.00	\$0.00	\$1,056,794.48	\$0.00	\$1,056,794.48
Resultados de Ejercicios Anteriores	\$0.00	\$35,205,541.72	\$0.00	\$0.00	\$35,205,541.72
Revalúos	\$0.00	\$0.00	\$0.00	\$0.00	\$0.00
Reservas	\$0.00	\$0.00	\$0.00	\$0.00	\$0.00
Rectificaciones de Resultados de Ejercicios Anteriores	\$0.00	\$0.00	\$0.00	\$0.00	\$0.00
EXCESO O INSUFICIENCIA EN LA ACTUALIZACIÓN DE LA HACIENDA PUBLICA/ PATRIMONIO NETO DE 2024	\$0.00	\$0.00	\$0.00	\$0.00	\$0.00
Resultado por Posición Monetaria	\$0.00	\$0.00	\$0.00	\$0.00	\$0.00
Resultado por Tenencia de Activos no Monetarios	\$0.00	\$0.00	\$0.00	\$0.00	\$0.00
HACIENDA PUBLICA / PATRIMONIO NETO FINAL DE 2024	\$0.00	\$35,205,541.72	\$1,056,794.48	\$0.00	\$36,262,336.20
CAMBIOS EN LA HACIENDA PUBLICA/PATRIMONIO CONTRIBUIDO NETO DE 2025					
Aportaciones	\$0.00	\$0.00	\$0.00	\$0.00	\$0.00
Donaciones de Capital	\$0.00	\$0.00	\$0.00	\$0.00	\$0.00
Actualización de la Hacienda Pública/Patrimonio	\$0.00	\$0.00	\$0.00	\$0.00	\$0.00
VARIACIONES DE LA HACIENDA PUBLICA / PATRIMONIO GENERADO NETO DE 2025	\$0.00	\$998,682.94	\$6,319,895.40	\$0.00	\$7,318,578.34
Resultados del Ejercicio (Ahorro/ Desahorro)	\$0.00	\$0.00	\$7,376,689.88	\$0.00	\$7,376,689.88
Resultados de Ejercicios Anteriores	\$0.00	\$998,682.94	-\$1,056,794.48	\$0.00	-\$58,111.54
Revalúos	\$0.00	\$0.00	\$0.00	\$0.00	\$0.00
Reservas	\$0.00	\$0.00	\$0.00	\$0.00	\$0.00
Rectificaciones de Resultados de Ejercicios Anteriores	\$0.00	\$0.00	\$0.00	\$0.00	\$0.00
CAMBIOS EN EL EXCESO O INSUFICIENCIA EN LA ACTUALIZACIÓN DE LA HACIENDA PUBLICA/ PATRIMONIO NETO DE 2025	\$0.00	\$0.00	\$0.00	\$0.00	\$0.00
Resultado por Posición Monetaria	\$0.00	\$0.00	\$0.00	\$0.00	\$0.00
Resultado por Tenencia de Activos no Monetarios	\$0.00	\$0.00	\$0.00	\$0.00	\$0.00
HACIENDA PUBLICA / PATRIMONIO NETO FINAL DE 2025	\$0.00	\$36,204,224.66	\$7,376,689.88	\$0.00	\$43,580,914.54





Municipio de Panabá
ESTADO DE YUCATÁN
Estado de Variación en la Hacienda Pública

Del 01/ene/2025 Al 30/jun./2025

(Cifras en Pesos)

Fecha y hora de impresión 21/jul./2025 06:39 p. m.

Concepto	Hacienda Pública/ Patrimonio Contribuido	Hacienda Pública/ Patrimonio Generado De Ejercicios Anteriores	Hacienda Pública/ Patrimonio Generado Del Ejercicio	Exceso o Insuficiencia en la Actualización de la Hacienda Pública / Patrimonio	Total
----------	--	--	--	--	-------

"Bajo protesta de decir verdad declaramos que los Estados Financieros y sus notas, son razonablemente correctos y son responsabilidad del emisor".



JOSE NICOLAS IUIT ALCOCER
 PRESIDENTE MUNICIPAL



ALFREDO WALDEMAR PEREZ NARVAEZ
 TESORERO MUNICIPAL



MARIO ISIDRO ARANDA CETINA
 SECRETARIO MUNICIPAL

ADY ADDAD NOVELO MENA
 SINDICO MUNICIPAL

Municipio de Panabá
ESTADO DE YUCATÁN
Estado de Cambios en la Situación Financiera

Del 01/ene./2025 Al 30/jun./2025

(Cifras en Pesos)

Usr: supervisor

Rep: rptEstadoCambiosSituacionFinanciera

Fecha y hora de Impresión 21/jul./2025
06:40 p. m.

Concepto	Origen	Aplicación
ACTIVO	\$0.00	\$7,457,815.54
ACTIVO CIRCULANTE	\$0.00	\$3,965,583.70
Efectivo y Equivalentes	\$0.00	\$2,164,994.75
Derechos a Recibir Efectivo o Equivalentes	\$0.00	\$1,800,588.95
Derechos a Recibir Bienes o Servicios	\$0.00	\$0.00
Inventarios	\$0.00	\$0.00
Almacenes	\$0.00	\$0.00
Estimación por Pérdida o Deterioro de Activos Circulantes	\$0.00	\$0.00
Otros Activos Circulantes	\$0.00	\$0.00
ACTIVO NO CIRCULANTE	\$0.00	\$3,492,231.84
Inversiones Financieras a Largo Plazo	\$0.00	\$0.00
Derechos a Recibir Efectivo o Equivalentes a Largo Plazo	\$0.00	\$0.00
Bienes Inmuebles, Infraestructura y Construcciones en Proceso	\$0.00	\$3,418,902.84
Bienes Muebles	\$0.00	\$73,329.00
Activos Intangibles	\$0.00	\$0.00
Depreciación, Deterioro y Amortización Acumulada de Bienes	\$0.00	\$0.00
Activos Diferidos	\$0.00	\$0.00
Estimación por Pérdida o Deterioro de Activos no Circulantes	\$0.00	\$0.00
Otros Activos no Circulantes	\$0.00	\$0.00
PASIVO	\$139,237.20	\$0.00
PASIVO CIRCULANTE	\$139,237.20	\$0.00
Cuentas por Pagar a Corto Plazo	\$139,237.20	\$0.00
Documentos por Pagar a Corto Plazo	\$0.00	\$0.00
Porción a Corto Plazo de la Deuda Pública a Largo Plazo	\$0.00	\$0.00
Títulos y Valores a Corto Plazo	\$0.00	\$0.00
Pasivos Diferidos a Corto Plazo	\$0.00	\$0.00
Fondos y Bienes de Terceros en Garantía y/o Administración a Corto Plazo	\$0.00	\$0.00
Provisiones a Corto Plazo	\$0.00	\$0.00
Otros Pasivos a Corto Plazo	\$0.00	\$0.00
PASIVO NO CIRCULANTE	\$0.00	\$0.00
Cuentas por Pagar a Largo Plazo	\$0.00	\$0.00
Documentos por Pagar a Largo Plazo	\$0.00	\$0.00
Deuda Pública a Largo Plazo	\$0.00	\$0.00
Pasivos Diferidos a Largo Plazo	\$0.00	\$0.00
Fondos y Bienes de Terceros en Garantía y/o Administración a Largo Plazo	\$0.00	\$0.00
Provisiones a Largo Plazo	\$0.00	\$0.00
HACIENDA PUBLICA/ PATRIMONIO	\$7,318,578.34	\$0.00
HACIENDA PUBLICA/PATRIMONIO CONTRIBUIDO	\$0.00	\$0.00
Aportaciones	\$0.00	\$0.00
Donaciones de Capital	\$0.00	\$0.00
Actualización de la Hacienda Pública/Patrimonio	\$0.00	\$0.00
HACIENDA PUBLICA /PATRIMONIO GENERADO	\$7,318,578.34	\$0.00
Resultados del Ejercicio (Ahorro/ Desahorro)	\$6,319,895.40	\$0.00
Resultados de Ejercicios Anteriores	\$998,682.94	\$0.00
Revalúos	\$0.00	\$0.00
Reservas	\$0.00	\$0.00
Rectificaciones de Resultados de Ejercicios Anteriores	\$0.00	\$0.00
EXCESO O INSUFICIENCIA EN LA ACTUALIZACION DE LA HACIENDA PUBLICA/ PATRIMONIO	\$0.00	\$0.00
Resultado por Posición Monetaria	\$0.00	\$0.00
Resultado por Tenencia de Activos no Monetarios	\$0.00	\$0.00





Municipio de Panabá ESTADO DE YUCATÁN

Estado de Cambios en la Situación Financiera

Del 01/ene./2025 Al 30/jun./2025

(Cifras en Pesos)

Usr: supervisor

Rep: rptEstadoCambiosSituacionFinanciera

Fecha: 01/Jul/2025
hora de Impresión: 06:40 p.m.

Concepto	Origen	Aplicación
----------	--------	------------

"Bajo protesta de decir verdad declaramos que los Estados Financieros y sus notas, son razonablemente correctos y son responsabilidad del emisor."

JOSE NICOLAS JUI TALCOGER
PRESIDENTE MUNICIPAL

ALFREDO WALDEMAR PEREZ MARVAEZ
TESORERO MUNICIPAL

MARIO ISIDRO ARANDA CETINA
SECRETARIO MUNICIPAL

ADDY ADDAD NOVELO MENA
SINDICO MUNICIPAL



AL 30 DE JUNIO DE 2025

Formato de reforma 06/12/2022

Las notas a los estados financieros son explicaciones que amplían el origen y significado de los datos y cifras que se presentan en los Estados Financieros, proporcionando información acerca del ente público, sus transacciones y otros eventos que lo han afectado o podrían afectar económicamente, las cuales son parte integrante de los mismos, teniendo presente los postulados de revelación suficiente e importancia relativa.

Su objetivo es revelar y proporcionar información adicional que no se presenta en los Estados Financieros, pero que es relevante para la comprensión de alguno de ellos. Lo anterior para dar cumplimiento a los artículos 46, fracción I, inciso g), 47, 48 y 49 de la Ley General de Contabilidad Gubernamental (LGCG).

Las Notas a los Estados Financieros deberán incluir en el encabezado los siguientes datos: Nombre del Ente Público, la denominación "Notas a los Estados Financieros", período de que se trata y la unidad monetaria en que están expresadas las cifras (pesos).

A continuación se presentan los tres tipos de notas que acompañan a los Estados Financieros, a saber:

- Notas de gestión administrativa.
- Notas de desglose, y
- Notas de memoria (cuentas de orden).



a) NOTAS DE GESTIÓN ADMINISTRATIVA

Estas Notas tienen como objetivo la revelación del contexto y de los aspectos económico-financieros más relevantes que influyeron en las decisiones del período, y que deberán ser considerados en la elaboración de los estados financieros para la mayor comprensión de los mismos y sus particularidades.

De esta manera, se informan y explican las condiciones relacionadas con la información financiera de cada período de gestión; además, de exponer aquellas políticas que podrían afectar la toma de decisiones en períodos posteriores.

1. Autorización e Historia

Se informará sobre:

- Fecha de creación del ente público.
- Principales cambios en su estructura.


2. Panorama Económico y Financiero

Se informará sobre las principales condiciones económico-financieras bajo las cuales el ente público estuvo operando; y las cuales influyeron en la toma de decisiones de la administración; tanto a nivel local como federal.

3. Organización y Objeto Social

Se informará sobre:

- Objeto social.
- Principal actividad.
- Ejercicio fiscal.
- Régimen jurídico.
- Consideraciones fiscales del ente: revelar el tipo de contribuciones que esté obligado a pagar o retener.
- Estructura organizacional básica.
- Fideicomisos de los cuales es fideicomitente o fideicomisario, y contratos análogos, incluyendo mandatos de los cuales es parte.



4. Bases de Preparación de los Estados Financieros

Se informará sobre:

- Si se ha observado la normatividad emitida por el CONAC y las disposiciones legales aplicables.
- La normatividad aplicada para el reconocimiento, valuación y revelación de los diferentes rubros de la información financiera, así como las bases de medición utilizadas para la elaboración de los estados financieros; por ejemplo: costo histórico, valor de realización, valor razonable, valor de recuperación o cualquier otro método empleado y los criterios de aplicación de los mismos.
- Postulados básicos de Contabilidad Gubernamental (PBCG).
- Normatividad supletoria. En caso de emplear varios grupos de normatividades (normatividades supletorias), deberá realizar la justificación razonable correspondiente, su alineación con los PBCG y a las características cualitativas asociadas descritas en el Marco Conceptual de Contabilidad Gubernamental (MCCG) y sus modificaciones.
- Para las entidades que por primera vez estén implementando la base de devengado de acuerdo a la Ley de Contabilidad, deberán:
 - Revelar las nuevas políticas de reconocimiento;
 - Su plan de implementación;
 - Revelar los cambios en las políticas, la clasificación y medición de las mismas, así como su impacto en la información financiera, y
 - Presentar los últimos estados financieros con la normatividad anteriormente utilizada con las nuevas políticas para fines de comparación en la transición a la base devengado.

5. Políticas de Contabilidad Significativas

Son los principios, bases, reglas y procedimientos específicos adoptados por el ente público en la elaboración y presentación de sus estados financieros.

El ente público seleccionará y aplicará sus políticas contables de manera congruente para transacciones, otros eventos y condiciones que sean similares.

Se informará sobre:

- a) Actualización: se informará del método utilizado para la actualización del valor de los activos, pasivos y Hacienda Pública/Patrimonio y las razones de dicha elección. Así como informar de la desconexión o reconexión inflacionaria.
- b) Informar sobre la realización de operaciones en el extranjero y de sus efectos en la información financiera gubernamental, considerando entre otros el importe de las variaciones cambiarias reconocidas en el resultado (ahorro o desahorro).
- c) Método de valuación de la inversión en acciones de Compañías subsidiarias no consolidadas y asociadas.
- d) Sistema y método de valuación de inventarios y costo de lo vendido.
- e) Beneficios a empleados: revelar el cálculo de la reserva actuarial, valor presente de los ingresos esperados comparado con el valor presente de la estimación de gastos tanto de los beneficiarios actuales como futuros.
- f) Provisiones: objetivo de su creación, monto y plazo.
- g) Reservas: objetivo de su creación, monto y plazo.
- h) Cambios en políticas contables y corrección de errores junto con la revelación de los efectos que se tendrá en la información financiera del ente público, ya sea retrospectivos o prospectivos.
- i) Reclasificaciones: se deben revelar todos aquellos movimientos entre cuentas por efectos de cambios en los tipos de operaciones.
- j) Depuración y cancelación de saldos.

6. Posición en Moneda Extranjera y Protección por Riesgo Cambiario

Se informará sobre:

- s) Activos en moneda extranjera.
- b) Pasivos en moneda extranjera.
- c) Posición en moneda extranjera.
- d) Tipo de cambio.
- e) Equivalente en moneda nacional.

Lo anterior, por cada tipo de moneda extranjera que se encuentre en los rubros de activo y pasivo.

Adicionalmente, se informará sobre los métodos de protección de riesgo por variaciones en el tipo de cambio.



7. Reporte Análítico del Activo

Debe mostrar la siguiente información:

- a) Vida útil, porcentajes de depreciación y amortización utilizados en los diferentes tipos de activos, o el importe de las pérdidas por deterioro reconocidas.
- b) Cambios en el porcentaje de depreciación y amortización y en el valor de los activos ocasionado por deterioro.
- c) Importe de los gastos capitalizados en el ejercicio, tanto financieros como de investigación y desarrollo.
- d) Riesgos por tipo de cambio o tipo de interés de las inversiones financieras.
- e) Valor en el ejercicio de los bienes construidos por la entidad.
- f) Otras circunstancias de carácter significativo que afecten el activo, tales como bienes en garantía, señalados en embargos, litigios, títulos de inversiones entregados en garantías, baja significativa del valor de inversiones financieras, etc.
- g) Desmantelamiento de Activos, procedimientos, implicaciones, efectos contables.
- h) Administración de activos; planeación con el objetivo de que el ente los utilice de manera más efectiva.

Adicionalmente, se deben incluir las explicaciones de las principales variaciones en el activo, en cuadros comparativos como sigue:

- a) Inversiones en valores.
- b) Patrimonio de Organismos Descentralizados de Control Presupuestario Indirecto.
- c) Inversiones en empresas de participación mayoritaria.
- d) Inversiones en empresas de participación minoritaria.
- e) Patrimonio de Organismos Descentralizados de Control Presupuestario Directo, según corresponda.



8. Fideicomisos, Mandatos y Análogos

Se deberá informar:

- a) Por ramo administrativo que los reporta.
- b) Enlistar los de mayor monto de disponibilidad, relacionando aquéllos que conforman el 80% de las disponibilidades.

9. Reporte de la Recaudación

- a) Análisis del comportamiento de la recaudación correspondiente al ente público o cualquier tipo de ingreso, de forma separada los ingresos locales de los federales.
- b) Proyección de la recaudación e ingresos en el mediano plazo.

10. Información sobre la Deuda y el Reporte Análítico de la Deuda

- a) Utilizar al menos los siguientes indicadores: deuda respecto al PIB y deuda respecto a la recaudación tomando, como mínimo, un período igual o menor a 5 años.
- b) Información de manera agrupada por tipo de valor gubernamental o instrumento financiero en la que se consideren intereses, comisiones, tasa, perfil de vencimiento y otros gastos de la deuda.

11. Calificaciones otorgadas

Informar, tanto del ente público como cualquier transacción realizada, que haya sido sujeta a una calificación crediticia.

12. Proceso de Mejora

Se informará de:

- a) Principales Políticas de control interno.
- b) Medidas de desempeño financiero, metas y alcance.

13. Información por Segmentos

Cuando se considere necesario se podrá revelar la información financiera de manera segmentada debido a la diversidad de las actividades y operaciones que realizan los entes públicos, ya que la misma proporciona información acerca de las diferentes actividades operativas en las cuales participa, de los productos o servicios que maneja, de las diferentes áreas geográficas, de los grupos homogéneos con el objetivo de entender el desempeño del ente, evaluar mejor los riesgos y beneficios del mismo, y entenderlo como un todo y sus partes integrantes.

Consecuentemente, esta información contribuye al análisis más preciso de la situación financiera, grados y fuentes de riesgo y crecimiento potencial de negocio.

15. Eventos Posteriores al Cierre

El ente público informará el efecto en sus estados financieros de aquellos hechos ocurridos en el período posterior al que informa, que proporcionan mayor evidencia sobre eventos que le afectan económicamente y que no se conocían a la fecha de cierre.

16. Partes Relacionadas

Se debe establecer por escrito que no existen partes relacionadas que pudieran ejercer influencia significativa sobre la toma de decisiones financieras y operativas.



b) NOTAS DE DESGLOSE

1) NOTAS AL ESTADO DE ACTIVIDADES

Ingresos y Otros Beneficios

- 1. Explicar aquellas cuentas de los rubros que integran los grupos de Ingresos de Gestión; Participaciones, Aportaciones, Convenios, Incentivos Derivados de la Colaboración Fiscal, Fondos Distintos de Aportaciones, Transferencias, Asignaciones, Subsidios y Subvenciones, y Pensiones y Jubilaciones; y Otros Ingresos y Beneficios, que en lo individual representen el 15% o más del total del rubro al que corresponden.

Concepto	Importe
IMPUESTOS	\$ 294,425.00
PARTICIPACIONES, APORTACIONES, CONVENIOS, INCENTIVOS DERIVADOS DE LA COLABORACION FISCAL	\$ 22,390,615.91
OTROS INGRESOS Y BENEFICIOS VARIOS	\$.00
Suma	22685040.91

Concepto	Importe	%
IMPUESTOS SOBRE LOS INGRESOS	\$.00	Configurar formula de porcentaje de su preferencia
PARTICIPACIONES	\$ 13,700,952.70	Configurar formula de porcentaje de su preferencia
OTROS INGRESOS Y BENEFICIOS VARIOS	\$.00	Configurar formula de porcentaje de su preferencia

Ingresos de Gestión

Concepto	Importe
	\$.00
Suma	0

Participaciones, Aportaciones, Convenios, Incentivos Derivados de la Colaboración Fiscal, Fondos Distintos de Aportaciones, Transferencias, Asignaciones, Subsidios y Subvenciones, y Pensiones y Jubilaciones

Concepto	Importe
Participaciones Federales	\$ 13,575,758.90
Participaciones Estatales	\$ 125,193.80
Subtotal PARTICIPACIONES	13575758.9
APORTACIONES	\$ 5,521,815.45
Subtotal APORTACIONES	5521815.45
	\$.00
Subtotal CONVENIOS	0
INCENTIVOS DERIVADOS DE LA COLABORACION FISCAL	\$ 11,300.00
Subtotal INCENTIVOS DERIVADOS DE LA COLABORACION FISCAL	11300
FONDOS DISTINTOS DE APORTACIONES	\$.00
Subtotal FONDOS DISTINTOS DE APORTACIONES	0
TRANSFERENCIAS Y ASIGNACIONES	\$.00
Subtotal TRANSFERENCIAS Y ASIGNACIONES	0
SUBSIDIOS Y SUBVENCIONES	\$.00
Subtotal SUBSIDIOS Y SUBVENCIONES	0
PENSIONES Y JUBILACIONES	\$.00
Subtotal PENSIONES Y JUBILACIONES	0
Suma	19108874.35

Otros Ingresos y Beneficios





Concepto	Importe
	\$.00
Suma	0

Gastos y Otras Pérdidas:

1. Explicar aquellas cuentas de los rubros que integran los grupos de: Gastos de Funcionamiento; Transferencias, Subsidios y Otras Ayudas; Participaciones y Aportaciones; Intereses, Comisiones y Otros Gastos de la Deuda Pública; Otros Gastos y Pérdidas Extraordinarias, así como Inversión Pública, que en lo individual representen el 15% o más del total del rubro al que corresponden.

Concepto	Importe
SERVICIOS PERSONALES	\$ 6,865,063.14
TRANSFERENCIAS INTERNAS Y ASIGNACIONES AL SECTOR PÚBLICO	\$.00
PARTICIPACIONES	\$.00
INTERESES DE LA DEUDA PÚBLICA	\$.00
ESTIMACIONES, DEPRECIACIONES, DETERIOROS, OBSOLESCENCIA Y AMORTIZACIONES	\$.00
INVERSIÓN PÚBLICA NO CAPITALIZABLE	\$.00
Suma	6865063.14

Concepto	Importe	%
REMUNERACIONES AL PERSONAL DE CARÁCTER PERMANENTE	\$ 6,685,503.50	Configurar formula de porcentaje de su preferencia
ASIGNACIONES AL SECTOR PÚBLICO	\$.00	Configurar formula de porcentaje de su preferencia
PARTICIPACIONES DE LA FEDERACIÓN A ENTIDADES FEDERATIVAS Y MU	\$.00	Configurar formula de porcentaje de su preferencia
INTERESES DE LA DEUDA PÚBLICA INTERNA	\$.00	Configurar formula de porcentaje de su preferencia
DEPRECIACIÓN DE BIENES MUEBLES	\$.00	Configurar formula de porcentaje de su preferencia
CONSTRUCCIÓN EN BIENES NO CAPITALIZABLE	\$.00	Configurar formula de porcentaje de su preferencia

Gastos de Funcionamiento

Concepto	Importe
Sueldos al personal de base	\$ 5,736,847.78
Suma	5736847.78

Transferencias, Asignaciones, Subsidios y Otras Ayudas

Concepto	Importe
	\$.00
Suma	0

Participaciones y Aportaciones

Concepto	Importe
	\$.00
Suma	0

Intereses, Comisiones y Otros Gastos de la Deuda Pública

Concepto	Importe
	\$.00
Suma	0

Otros Gastos y Pérdidas Extraordinarias

Concepto	Importe
	\$.00
Suma	0

Inversión Pública

Concepto	Importe
	\$.00
Suma	0

II) NOTAS AL ESTADO DE SITUACIÓN FINANCIERA



Activo

• **Efectivo y Equivalentes**

1. Se informará acerca de los fondos con afectación específica, el tipo y monto de los mismos; de las inversiones temporales se revelará su tipo y monto.

A continuación se relacionan las cuentas que integran el rubro de efectivo y equivalentes:

Concepto	2025	2024
Efectivo	\$ 224,037.17	\$ 550,274.47
Bancos/Tesorería	\$ 3,300,190.78	\$ 359,783.47
Inversiones Temporales (Hasta 3 meses)	\$.00	\$.00
Fondos con Afectación Específica	\$ 49,643.80	\$ 49,643.80
Depósitos de Fondos de Terceros en Garantía y/o Administración	\$.00	\$.00
Otros Efectivos y Equivalentes	\$.00	\$.00
Suma	3573871.75	1408877

Efectivo

Representa el monto en dinero propiedad del ente público en caja y aquel que está a su cuidado y administración.

Concepto	Importe
Fondo Revolvente	-\$ 749.00
Suma	-749

Bancos/Tesorería

Representa el monto de efectivo disponible propiedad de **ENTE/INSTITUTO**, en instituciones bancarias, su importe se integra por:

Banco	Importe
	\$.00
BANCO BANCOMER CONACULTA 2014 CTA # 0194294	\$ 21,007.24
CTA #117442718 PARTICIPACIONES BBVA	\$.00
Suma	21007.24

Inversiones Temporales

Representa el monto de efectivo invertido por **ENTE/INSTITUTO**, la cual se efectúa a plazos que van de inversión a la vista hasta 90 días, su importe se integra por:

Banco	Importe
	\$.00
	\$.00
	\$.00
	\$.00
	\$.00
Suma	0

Fondos con Afectación Específica

Representan el monto de los fondos con afectación específica que deben financiar determinados gastos o actividades.

Banco	Importe
	\$.00
	\$.00
Suma	0

• **Derechos a recibir Efectivo y Equivalentes y Bienes o Servicios**

- Por tipo de contribución se informará el monto que se encuentre pendiente de cobro y por recuperar de hasta cinco ejercicios anteriores, asimismo se deberán considerar los montos sujetos a algún tipo de juicio con una antigüedad mayor a la señalada y la factibilidad de cobro.
- Se informará, de manera agrupada, los derechos a recibir efectivo y equivalentes, y bienes o servicios, (excepto cuentas por cobrar de contribuciones e inversiones financieras) en una desagregación por su vencimiento en días a 90, 180, menor o igual a 365 y mayor a 365. Adicionalmente, se informará de las características cualitativas relevantes que afecten a estas cuentas.

Concepto	2025	2024
Derechos a Recibir Efectivo o Equivalentes	\$ 3,115,432.36	\$ 1,314,843.41
Derechos a Recibir Bienes o Servicios	\$ 2,220,027.62	\$ 2,220,027.62
Suma	5335459.98	3534871.03

Cuentas por Cobrar a Corto Plazo

Representa el monto de los derechos de cobro a favor del ente público, cuyo origen es distinto de los ingresos por contribuciones, productos y aprovechamientos, que serán exigibles en



un plazo menor o igual a doce meses.

Concepto	2025	2024
	\$.00	\$.00
Suma	0	0

Deudores Diversos por Cobrar a Corto Plazo

Representa el monto de los derechos de cobro a favor del ente público por gastos por comprobar, principalmente relacionados con viáticos.

Otros Derechos a recibir Efectivo y Equivalentes a Corto Plazo

Representan los derechos de cobro originados en el desarrollo de las actividades del ente público, de los cuales se espera recibir una contraprestación representada en recursos, bienes o servicios; en un plazo menor o igual a doce meses, no incluidos en las cuentas anteriores,

Anticipo a Proveedores por Adquisición de Bienes y Prestación de Servicios a Corto Plazo

Representa los anticipos entregados a proveedores por adquisición de bienes y prestación de servicios, previo a la recepción parcial o total, que serán exigibles en un plazo menor o igual a doce meses.



Inventarios

4. Se clasificarán como inventarios los bienes disponibles para su transformación. Esta nota aplica para aquellos entes públicos que realicen algún proceso de transformación y/o elaboración de bienes.

En la nota se informará del sistema de costeo y método de valuación aplicados a los inventarios, así como la conveniencia de su aplicación dada la naturaleza de los mismos. Adicionalmente, se revelará el impacto en la información financiera por cambios en el método y sistema.

Almacenes

5. De la cuenta Almacén se informará acerca del método de valuación, así como la conveniencia de su aplicación. Adicionalmente, se revelará el impacto en la información financiera por cambios en el método.

Inversiones Financieras

6. De la cuenta Fideicomisos, Mandatos y Contratos Análogos se informarán los recursos asignados por tipo y monto, y características significativas que tengan o puedan tener alguna incidencia en las mismas.

7. Se informarán los saldos e integración de las cuentas: Participaciones y Aportaciones de Capital, Inversiones a Largo Plazo y Títulos y Valores a Largo Plazo.

Bienes Muebles, Inmuebles e Intangibles

8. Se informará de manera agrupada por cuenta, los rubros de Bienes Muebles e Inmuebles, el monto de la cuenta y de la depreciación del ejercicio y la acumulada, el método de depreciación, tasas determinadas y los criterios de aplicación de los mismos. Asimismo, se informará de las características significativas del estado en que se encuentren los activos.



Bienes Muebles

Concepto	2025	2024
Mobiliario y Equipo de Administración	\$ 946,399.29	\$ 935,899.29
Mobiliario y Equipo Educativo y Recreativo	\$ 58,915.10	\$ 58,915.10
VEHICULOS Y EQUIPO DE TRANSPORTE	\$ 1,405,516.00	\$ 1,405,516.00
Maquinaria, Otros Equipos y Herramientas	\$ 849,149.54	\$ 786,320.54
Total Bienes Muebles	3259979.93	3186650.93

Bienes Inmuebles, Infraestructura y Construcciones en Proceso

Concepto	2025	2024
Terrenos	\$ 100,000.00	\$ 100,000.00
Viviendas	\$.00	\$.00
Total Bienes Inmuebles, Infraestructura y Construcciones en Proceso	100000	100000

Depreciaciones

Concepto	2025	2024
Depreciación Acumulada de Bienes Muebles	\$.00	\$.00
Total Depreciación, Deterioro y Amortización Acumulada de Bienes Muebles	0	0

9. Se informará de manera agrupada por cuenta, los rubros de activos intangibles y diferidos, su monto y naturaleza, amortización del ejercicio, amortización acumulada, tasa y método aplicados.

Activos Intangibles

Concepto	2025	2024



Software	\$.00	\$.00
Licencias	\$.00	\$.00
Total Activos Intangibles	0	0

Activo Diferido

Concepto	2025	2024
Otros Activos Diferidos	\$ 13,450.00	\$ 13,450.00
Total Activos Diferidos	13450	13450

Amortizaciones

Concepto	2025	2024
Amortización Acumulada de Activos Intangibles	\$.00	\$.00
Total Depreciación, Deterioro y Amortización Acumulada de	0	0

Estimaciones y Deterioros

10. Se informarán los criterios utilizados para la determinación de las estimaciones; por ejemplo: estimación de cuentas incobrables, estimación por deterioro de inventarios, deterioro de bienes y cualquier otra que aplique.

Otros Activos

11. De las cuentas de otros activos se informará por tipo circulante o no circulante, los montos totales asociados y sus características cualitativas significativas que les impacten financieramente.

Otros Activos Circulantes

Concepto	2025	2024
Valores en Garantía	\$.00	\$.00
Bienes en Garantía (excluye depósitos de fondos)	\$.00	\$.00
Total	0	0

Otros Activos No Circulantes

Concepto	2025	2024
Bienes en Concesión	\$.00	\$.00
Bienes en Arrendamiento Financiero	\$.00	\$.00
Total	0	0

Pasivo

Cuentas y Documentos por pagar

1. Se elaborará una relación de las cuentas y documentos por pagar en una desagregación por su vencimiento en días a 90, 180, menor o igual a 365 y mayor a 365. Asimismo, se informará sobre la factibilidad del pago de dichos pasivos.

Servicios Personales por Pagar a Corto Plazo

Representa los adeudos por las remuneraciones del personal al servicio del ente público, de carácter permanente o transitorio, que deberá pagar en un plazo menor o igual a doce meses.

Proveedores por Pagar a Corto Plazo

Representa los adeudos con proveedores derivados de operaciones del ente público, con vencimiento menor o igual a doce meses.

Concepto	Importe
HDI SEGUROS SA DE CV	\$.00
CITRE IMPRESION DIGITAL S.C.P.	\$.00
CITRE IMPRESION DIGITAL S.C.P.	\$.00
MARICELA DEL SOCORRO HAU SILVA	\$.00
EDUARDO DE JESUS NUÑEZ CHI	\$.00
Suma	0

Fondos y Bienes de Terceros en Garantía y/o Administración

2. Se informará de manera agrupada los recursos localizados en Fondos de Bienes de Terceros en Garantía y/o Administración a corto y largo plazo, así como la naturaleza de dichos recursos y sus características cualitativas significativas que les afecten o pudieran afectarles financieramente.

Pasivos Diferidos

3. Se informará de las cuentas de los pasivos diferidos por tipo, monto y naturaleza, así como las características significativas que les impacten o pudieran impactarles financieramente.



Pasivos Diferidos a Corto Plazo

Concepto	2025	2024
	\$.00	\$.00
	\$.00	\$.00
Total	0	0

Pasivos Diferidos a Largo Plazo

Concepto	2025	2024
	\$.00	\$.00
	\$.00	\$.00
Total	0	0

Provisiones

4. Se informará de las cuentas de provisiones por tipo, monto y naturaleza, así como las características significativas que les impacten.

Provisiones a Corto Plazo

Concepto	2025	2024
	\$.00	\$.00
	\$.00	\$.00
Total	0	0

Provisiones a Largo Plazo

Concepto	2025	2024
	\$.00	\$.00
	\$.00	\$.00
Total	0	0

Otros Pasivos

5. De las cuentas de otros pasivos se informará por tipo circulante o no circulante, los montos totales y sus características cualitativas significativas que les impacten financieramente.

III) NOTAS AL ESTADO DE VARIACIÓN EN LA HACIENDA PÚBLICA

1. Se informará de manera agrupada, acerca de las modificaciones al patrimonio contribuido por tipo, naturaleza y monto.
2. Se informará de manera agrupada, acerca del monto y procedencia de los recursos que modifican al patrimonio generado.

IV) NOTAS AL ESTADO DE FLUJOS DE EFECTIVO

Efectivo y equivalentes

1. Presentar el análisis de las cifras del periodo actual (20XN) y periodo anterior (20XN-1) del Efectivo y Equivalentes al Efectivo, al Final del Ejercicio del Estado de Flujos de Efectivo, respecto a la composición del rubro de Efectivo y Equivalentes, utilizando el siguiente cuadro:


Concepto	Efectivo y Equivalentes	
	2025	2024
Efectivo	224037.17	-550.27
Bancos/Tesorería	3300190.78	1359783.47
Bancos/Dependencias y Otros	\$.00	\$.00
Inversiones Temporales (Hasta 3 meses)	0	0
Fondos con Afectación Específica	49643.8	49643.8
Depósitos de Fondos de Terceros en Garantía y/o Administración	0	0
Otros Efectivos y Equivalentes	0	0
Total	3573871.75	1408877

2. Detallar las adquisiciones de las Actividades de Inversión efectivamente pagadas, respecto del apartado de aplicación.

Concepto	Adquisiciones de Actividades de Inversión efectivamente pagadas	
	2025	2024
Bienes Inmuebles, Infraestructura y Construcciones en Proceso		
Terrenos		
Viviendas		
Edificios no Habitacionales		



Infraestructura		
Construcciones en Proceso en Bienes de Dominio Público		
Construcciones en Proceso en Bienes Propios		
Otros Bienes Inmuebles		
Bienes Muebles		
Mobiliario y Equipo de Administración		
Mobiliario y Equipo Educativo y Recreativo		
Equipo e Instrumental Médico y de Laboratorio		
Vehículos y Equipo de Transporte		
Equipo de Defensa y Seguridad		
Maquinaria, Otros Equipos y Herramientas		
Colecciones, Obras de Arte y Objetos Valiosos		
Activos Biológicos		
Otras Inversiones		
Total	0	0



3. Presentar la Conciliación de los Flujos de Efectivo Netos de las Actividades de Operación y los saldos de Resultados del Ejercicio (Ahorro/Desahorro), utilizando el siguiente cuadro:

CONCILIACION DE FLUJOS DE EFECTIVO NETOS		
Concepto	2025	2024
Resultado del Ejercicio Ahorro /Desahorro		
Movimientos de partidas (o rubros) que no afectan al efectivo		
Depreciación		
Amortización		
Incrementos en las provisiones		
Incremento en inversiones producido por revaluación		
Ganancia/pérdida en venta de bienes muebles, inmuebles e		
Incremento en cuentas por cobrar		
Flujos de Efectivo Netos de las Actividades de Operación		



Los conceptos incluidos en los movimientos de partidas (o rubros) que no afectan al efectivo, que aparecen en el cuadro anterior son enunciativos y tienen como finalidad mostrar algunos ejemplos para elaborar este cuadro.

V) CONCILIACIÓN ENTRE LOS INGRESOS PRESUPUESTARIOS Y CONTABLES, ASÍ COMO ENTRE LOS EGRESOS PRESUPUESTARIOS Y LOS GASTOS CONTABLES

La conciliación se presentará atendiendo a lo dispuesto por el "Acuerdo por el que se emite el formato de conciliación entre los ingresos presupuestarios y contables, así como entre los egresos presupuestarios y los gastos contables" y sus modificaciones.

c) NOTAS DE MEMORIA (CUENTAS DE ORDEN)

Las Notas de Memoria contendrán información sobre las cuentas de orden tanto contables como presupuestarias que se utilizan para registrar movimientos de valores que no afectan o modifiquen el Estado de Situación Financiera del ente público; sin embargo, su incorporación es necesaria con fines de recordatorio, de control y en general sobre los aspectos administrativos, o bien, para consignar sus derechos o responsabilidades contingentes que puedan, o no, presentarse en el futuro.

Las cuentas que se manejan para efectos de estas Notas son las siguientes:

Cuentas de Orden Contables

- Valores
- Emisión de obligaciones
- Avales y garantías
- Juicios
- Inversión Mediante Proyectos para Prestación de Servicios (PPS) y Similares
- Bienes concesionados o en comodato

Se informará al menos lo siguiente:

1. Los valores en custodia de instrumentos prestados a formadores de mercado e instrumentos de crédito recibidos en garantía de los formadores de mercado u otros.
2. Por tipo de emisión de instrumento: monto, tasa y vencimiento.
3. Los contratos firmados de construcciones por tipo de contrato.

Las cuentas de orden contables señaladas, se indican de manera enunciativa, por lo tanto, deberán informar sobre las cuentas de orden contable que utilice el ente público y que presenten saldos al periodo que se reporta.

Concepto	Importe
VALORES EN CUSTODIA	\$.00
CUSTODIA DE VALORES	\$.00
BIENES BAJO CONTRATO EN COMODATO	\$.00
CONTRATO DE COMODATO POR BIENES	\$.00







CUENTAS DE ORDEN CONTABLES 0

Cuentas de Orden Presupuestario

- Cuentas de ingresos
- Cuentas de egresos

En las cuentas de orden presupuestarias, se informará el avance que se registra, previo al cierre presupuestario de cada periodo que se reporta.

Cuentas de Orden Presupuestarias de Ingresos	
Concepto	2025
Ley de Ingresos Estimada	\$ 48,279,239.00
Ley de Ingresos por Ejecutar	\$ 23,807,319.93
Modificaciones a la Ley de Ingresos Estimada	-\$ 665,911.00
Ley de Ingresos Devengada	\$.00 *
Ley de Ingresos Recaudada	\$.00

* Al importe total de los abonos del rubro 8.1.4 Ley de Ingresos Devengada se le deberá restar las devoluciones del periodo que se reporta.

Cuentas de Orden Presupuestarias de Egresos	
Concepto	2025
Presupuesto de Egresos Aprobado	\$ 48,279,239.00
Presupuesto de Egresos por Ejercer	\$ 23,067,124.09
Modificaciones al Presupuesto de Egresos Aprobado	\$ 549,303.45
Presupuesto de Egresos Comprometido	\$.00
Presupuesto de Egresos Devengado	\$.00
Presupuesto de Egresos Ejercido	\$.00
Presupuesto de Egresos Pagado	\$.00

SR: Saldo del rubro contenido en la Balanza de Comprobación.
R: Rubro (Plan de Cuentas del Manual de Contabilidad Gubernamental emitido por el CONAC)



10:00 AM
1990
10:00 AM



Objeto del Gasto	Aprobado	Ampliaciones / (Reducciones)	Presupuesto Vigente	Comprometido	Presupuesto Disponible para Comprometer		Devengado	Comprometido No Devengado	Presupuesto Sin Devengar	Ejercido	Pagado	Cuentas por Pagar Deuda
					Disponible para Comprometer	No Devengado						
1000 SERVICIOS PERSONALES	\$12,680,400.00	\$40,000.00	\$12,720,400.00	\$6,865,063.14	\$5,855,336.86	\$6,865,063.14	\$0.00	\$0.00	\$5,855,336.86	\$6,865,063.14	\$6,865,063.14	\$0.00
1100 REMUNERACIONES AL PERSONAL DE CARÁCTER PI	\$11,297,400.00	-\$220,000.00	\$11,077,400.00	\$6,685,503.50	\$4,391,896.50	\$6,685,503.50	\$0.00	\$0.00	\$4,391,896.50	\$6,685,503.50	\$6,685,503.50	\$0.00
1110 Dietas	\$1,705,400.00	\$0.00	\$1,705,400.00	\$948,655.72	\$756,744.28	\$948,655.72	\$0.00	\$0.00	\$756,744.28	\$948,655.72	\$948,655.72	\$0.00
1111 Dietas	\$1,705,400.00	\$0.00	\$1,705,400.00	\$948,655.72	\$756,744.28	\$948,655.72	\$0.00	\$0.00	\$756,744.28	\$948,655.72	\$948,655.72	\$0.00
1130 Sueldos base al personal permanente	\$9,592,000.00	-\$220,000.00	\$9,372,000.00	\$5,736,847.78	\$3,635,152.22	\$5,736,847.78	\$0.00	\$0.00	\$3,635,152.22	\$5,736,847.78	\$5,736,847.78	\$0.00
1131 Sueldos al personal de base	\$9,592,000.00	-\$220,000.00	\$9,372,000.00	\$5,736,847.78	\$3,635,152.22	\$5,736,847.78	\$0.00	\$0.00	\$3,635,152.22	\$5,736,847.78	\$5,736,847.78	\$0.00
1200 REMUNERACION DE CARÁCTER EVENTUAL	\$170,000.00	\$0.00	\$170,000.00	\$0.00	\$170,000.00	\$0.00	\$0.00	\$0.00	\$170,000.00	\$0.00	\$0.00	\$0.00
1220 Sueldos base al personal eventual	\$170,000.00	\$0.00	\$170,000.00	\$0.00	\$170,000.00	\$0.00	\$0.00	\$0.00	\$170,000.00	\$0.00	\$0.00	\$0.00
1221 Sueldos base al personal eventual	\$170,000.00	\$0.00	\$170,000.00	\$0.00	\$170,000.00	\$0.00	\$0.00	\$0.00	\$170,000.00	\$0.00	\$0.00	\$0.00
1300 REMUNERACIONES ADICIONALES Y ESPECIALES	\$1,108,000.00	\$160,000.00	\$1,268,000.00	\$160,037.00	\$1,107,963.00	\$160,037.00	\$0.00	\$0.00	\$1,107,963.00	\$160,037.00	\$160,037.00	\$0.00
1320 Primas de vacaciones, dominical y gratificación de fin de año	\$780,000.00	\$0.00	\$780,000.00	\$0.00	\$780,000.00	\$0.00	\$0.00	\$0.00	\$780,000.00	\$0.00	\$0.00	\$0.00
1322 Gratificación de fin de año	\$780,000.00	\$0.00	\$780,000.00	\$0.00	\$780,000.00	\$0.00	\$0.00	\$0.00	\$780,000.00	\$0.00	\$0.00	\$0.00
1330 Horas extraordinarias	\$320,000.00	\$160,000.00	\$480,000.00	\$160,037.00	\$319,963.00	\$160,037.00	\$0.00	\$0.00	\$319,963.00	\$160,037.00	\$160,037.00	\$0.00
1331 Horas extraordinarias	\$320,000.00	\$160,000.00	\$480,000.00	\$160,037.00	\$319,963.00	\$160,037.00	\$0.00	\$0.00	\$319,963.00	\$160,037.00	\$160,037.00	\$0.00
1340 Compensaciones	\$8,000.00	\$0.00	\$8,000.00	\$0.00	\$8,000.00	\$0.00	\$0.00	\$0.00	\$8,000.00	\$0.00	\$0.00	\$0.00
1341 Compensaciones Extraordinaria	\$8,000.00	\$0.00	\$8,000.00	\$0.00	\$8,000.00	\$0.00	\$0.00	\$0.00	\$8,000.00	\$0.00	\$0.00	\$0.00
1500 OTRAS PRESTACIONES SOCIALES Y ECONÓMICAS	\$105,000.00	\$100,000.00	\$205,000.00	\$19,522.64	\$185,477.36	\$19,522.64	\$0.00	\$0.00	\$185,477.36	\$19,522.64	\$19,522.64	\$0.00
1530 Prestaciones y haberes de retiro	\$0.00	\$100,000.00	\$100,000.00	\$19,522.64	\$80,477.36	\$19,522.64	\$0.00	\$0.00	\$80,477.36	\$19,522.64	\$19,522.64	\$0.00
1531 Bono de retiro o marcha	\$0.00	\$100,000.00	\$100,000.00	\$19,522.64	\$80,477.36	\$19,522.64	\$0.00	\$0.00	\$80,477.36	\$19,522.64	\$19,522.64	\$0.00
1540 Prestaciones contractuales	\$105,000.00	\$0.00	\$105,000.00	\$0.00	\$105,000.00	\$0.00	\$0.00	\$0.00	\$105,000.00	\$0.00	\$0.00	\$0.00
1542 Otras prestaciones contractuales	\$105,000.00	\$0.00	\$105,000.00	\$0.00	\$105,000.00	\$0.00	\$0.00	\$0.00	\$105,000.00	\$0.00	\$0.00	\$0.00
2000 MATERIALES Y SUMINISTROS	\$7,557,762.00	\$235,364.72	\$7,793,126.72	\$2,008,466.11	\$5,784,660.61	\$2,008,466.11	\$0.00	\$0.00	\$5,784,660.61	\$2,008,466.11	\$2,008,466.11	\$0.00
2100 MATERIALES DE ADMINISTRACIÓN, EMISIÓN DE DO:	\$571,801.00	\$410,102.44	\$981,903.44	\$298,531.09	\$683,372.35	\$298,531.09	\$0.00	\$0.00	\$683,372.35	\$298,531.09	\$298,531.09	\$0.00
2110 Materiales, útiles y equipos menores de oficina	\$248,453.00	\$160,102.44	\$408,555.44	\$159,250.19	\$249,305.25	\$159,250.19	\$0.00	\$0.00	\$249,305.25	\$159,250.19	\$159,250.19	\$0.00
2111 Materiales, útiles y equipos menores de oficina	\$248,453.00	\$160,102.44	\$408,555.44	\$159,250.19	\$249,305.25	\$159,250.19	\$0.00	\$0.00	\$249,305.25	\$159,250.19	\$159,250.19	\$0.00
2120 Materiales y útiles de impresión y reproducción	\$50,000.00	\$0.00	\$50,000.00	\$0.00	\$50,000.00	\$0.00	\$0.00	\$0.00	\$50,000.00	\$0.00	\$0.00	\$0.00
2121 Material y útiles de impresión y reproducción	\$50,000.00	\$0.00	\$50,000.00	\$0.00	\$50,000.00	\$0.00	\$0.00	\$0.00	\$50,000.00	\$0.00	\$0.00	\$0.00
2140 Materiales, útiles y equipos menores de tecnologías de I	\$125,000.00	\$0.00	\$125,000.00	\$5,067.00	\$119,933.00	\$5,067.00	\$0.00	\$0.00	\$119,933.00	\$5,067.00	\$5,067.00	\$0.00
2141 Materiales, útiles y equipos menores de tecnologías de I	\$125,000.00	\$0.00	\$125,000.00	\$5,067.00	\$119,933.00	\$5,067.00	\$0.00	\$0.00	\$119,933.00	\$5,067.00	\$5,067.00	\$0.00
2150 Material impreso e información digital	\$10,000.00	\$0.00	\$10,000.00	\$0.00	\$10,000.00	\$0.00	\$0.00	\$0.00	\$10,000.00	\$0.00	\$0.00	\$0.00
2151 Material impreso e información digital	\$10,000.00	\$0.00	\$10,000.00	\$0.00	\$10,000.00	\$0.00	\$0.00	\$0.00	\$10,000.00	\$0.00	\$0.00	\$0.00
2160 Material de limpieza	\$133,348.00	\$250,000.00	\$383,348.00	\$134,213.90	\$249,134.10	\$134,213.90	\$0.00	\$0.00	\$249,134.10	\$134,213.90	\$134,213.90	\$0.00
2161 Material de limpieza	\$133,348.00	\$250,000.00	\$383,348.00	\$134,213.90	\$249,134.10	\$134,213.90	\$0.00	\$0.00	\$249,134.10	\$134,213.90	\$134,213.90	\$0.00
2170 Materiales y útiles de enseñanza	\$5,000.00	\$0.00	\$5,000.00	\$0.00	\$5,000.00	\$0.00	\$0.00	\$0.00	\$5,000.00	\$0.00	\$0.00	\$0.00
2171 Materiales y útiles de enseñanza	\$5,000.00	\$0.00	\$5,000.00	\$0.00	\$5,000.00	\$0.00	\$0.00	\$0.00	\$5,000.00	\$0.00	\$0.00	\$0.00





Objeto del Gasto	Aprobado	Ampliaciones / (Reducciones)	Presupuesto Vigente	Comprometido	Presupuesto		Comprometido No Devengado	Presupuesto Sin Devengar	Ejercido	Pagado	Cuentas por Pagar Deuda
					Disponibile para Comprometer	Devengado					
2200 ALIMENTOS Y UTENSILIOS	\$265,000.00	\$50,000.00	\$315,000.00	\$81,579.13	\$233,420.87	\$81,579.13	\$0.00	\$233,420.87	\$81,579.13	\$81,579.13	\$0.00
2210 Productos alimenticios para personas	\$180,000.00	\$50,000.00	\$230,000.00	\$81,579.13	\$148,420.87	\$81,579.13	\$0.00	\$148,420.87	\$81,579.13	\$81,579.13	\$0.00
2211 Productos alimenticios para personas	\$180,000.00	\$50,000.00	\$230,000.00	\$81,579.13	\$148,420.87	\$81,579.13	\$0.00	\$148,420.87	\$81,579.13	\$81,579.13	\$0.00
2230 Utensilios para el servicio de alimentación	\$85,000.00	\$0.00	\$85,000.00	\$0.00	\$85,000.00	\$0.00	\$0.00	\$85,000.00	\$0.00	\$0.00	\$0.00
2231 Utensilios para el servicio de alimentación	\$85,000.00	\$0.00	\$85,000.00	\$0.00	\$85,000.00	\$0.00	\$0.00	\$85,000.00	\$0.00	\$0.00	\$0.00
2400 MATERIALES Y ARTICULOS DE CONSTRUCCIÓN Y D	\$1,102,659.00	-\$30,000.00	\$1,072,659.00	\$374,004.30	\$698,654.70	\$374,004.30	\$0.00	\$698,654.70	\$374,004.30	\$374,004.30	\$0.00
2410 Productos minerales no metálicos	\$40,000.00	\$0.00	\$40,000.00	\$11,616.04	\$28,383.96	\$11,616.04	\$0.00	\$28,383.96	\$11,616.04	\$11,616.04	\$0.00
2411 Productos minerales no metálicos	\$40,000.00	\$0.00	\$40,000.00	\$11,616.04	\$28,383.96	\$11,616.04	\$0.00	\$28,383.96	\$11,616.04	\$11,616.04	\$0.00
2420 Cemento y productos de concreto	\$100,000.00	\$0.00	\$100,000.00	\$66,566.02	\$33,433.98	\$66,566.02	\$0.00	\$33,433.98	\$66,566.02	\$66,566.02	\$0.00
2421 Cemento y productos de concreto	\$100,000.00	\$0.00	\$100,000.00	\$66,566.02	\$33,433.98	\$66,566.02	\$0.00	\$33,433.98	\$66,566.02	\$66,566.02	\$0.00
2430 Cal, yeso y productos de yeso	\$100,000.00	\$0.00	\$100,000.00	\$0.00	\$100,000.00	\$0.00	\$0.00	\$100,000.00	\$0.00	\$0.00	\$0.00
2431 Cal, yeso y productos de yeso	\$100,000.00	\$0.00	\$100,000.00	\$0.00	\$100,000.00	\$0.00	\$0.00	\$100,000.00	\$0.00	\$0.00	\$0.00
2440 Madera y productos de madera	\$20,000.00	\$0.00	\$20,000.00	\$0.00	\$20,000.00	\$0.00	\$0.00	\$20,000.00	\$0.00	\$0.00	\$0.00
2441 Madera y productos de madera	\$20,000.00	\$0.00	\$20,000.00	\$0.00	\$20,000.00	\$0.00	\$0.00	\$20,000.00	\$0.00	\$0.00	\$0.00
2442 Madera y productos de madera	\$20,000.00	\$0.00	\$20,000.00	\$0.00	\$20,000.00	\$0.00	\$0.00	\$20,000.00	\$0.00	\$0.00	\$0.00
2460 Material eléctrico y electrónico	\$410,600.00	-\$40,000.00	\$370,600.00	\$99,816.52	\$270,783.48	\$99,816.52	\$0.00	\$270,783.48	\$99,816.52	\$99,816.52	\$0.00
2461 Material eléctrico y electrónico	\$410,600.00	-\$40,000.00	\$370,600.00	\$99,816.52	\$270,783.48	\$99,816.52	\$0.00	\$270,783.48	\$99,816.52	\$99,816.52	\$0.00
2480 Materiales complementarios	\$20,000.00	\$0.00	\$20,000.00	\$0.00	\$20,000.00	\$0.00	\$0.00	\$20,000.00	\$0.00	\$0.00	\$0.00
2481 Materiales complementarios	\$20,000.00	\$0.00	\$20,000.00	\$0.00	\$20,000.00	\$0.00	\$0.00	\$20,000.00	\$0.00	\$0.00	\$0.00
2490 Otros materiales y artículos de construcción y reparación	\$412,059.00	\$10,000.00	\$422,059.00	\$196,005.72	\$226,053.28	\$196,005.72	\$0.00	\$226,053.28	\$196,005.72	\$196,005.72	\$0.00
2491 Otros materiales y artículos de construcción y reparación	\$412,059.00	\$10,000.00	\$422,059.00	\$196,005.72	\$226,053.28	\$196,005.72	\$0.00	\$226,053.28	\$196,005.72	\$196,005.72	\$0.00
2500 PRODUCTOS QUÍMICOS, FARMACÉUTICOS Y DE LAE	\$160,000.00	\$50,000.00	\$210,000.00	\$37,440.73	\$172,559.27	\$37,440.73	\$0.00	\$172,559.27	\$37,440.73	\$37,440.73	\$0.00
2510 Productos químicos básicos	\$45,000.00	\$0.00	\$45,000.00	\$0.00	\$45,000.00	\$0.00	\$0.00	\$45,000.00	\$0.00	\$0.00	\$0.00
2511 Productos químicos básicos	\$45,000.00	\$0.00	\$45,000.00	\$0.00	\$45,000.00	\$0.00	\$0.00	\$45,000.00	\$0.00	\$0.00	\$0.00
2520 Fertilizantes, pesticidas y otros agroquímicos	\$20,000.00	\$0.00	\$20,000.00	\$11,095.00	\$8,905.00	\$11,095.00	\$0.00	\$8,905.00	\$11,095.00	\$11,095.00	\$0.00
2521 Fertilizantes, pesticidas y otros agroquímicos	\$20,000.00	\$0.00	\$20,000.00	\$11,095.00	\$8,905.00	\$11,095.00	\$0.00	\$8,905.00	\$11,095.00	\$11,095.00	\$0.00
2530 Medicinas y productos farmacéuticos	\$75,000.00	\$0.00	\$75,000.00	\$3,750.87	\$71,249.13	\$3,750.87	\$0.00	\$71,249.13	\$3,750.87	\$3,750.87	\$0.00
2531 Medicinas y productos farmacéuticos	\$75,000.00	\$0.00	\$75,000.00	\$3,750.87	\$71,249.13	\$3,750.87	\$0.00	\$71,249.13	\$3,750.87	\$3,750.87	\$0.00
2590 Otros productos químicos	\$20,000.00	\$50,000.00	\$70,000.00	\$22,594.86	\$47,405.14	\$22,594.86	\$0.00	\$47,405.14	\$22,594.86	\$22,594.86	\$0.00
2591 Otros productos químicos	\$20,000.00	\$50,000.00	\$70,000.00	\$22,594.86	\$47,405.14	\$22,594.86	\$0.00	\$47,405.14	\$22,594.86	\$22,594.86	\$0.00
2600 COMBUSTIBLES, LUBRICANTES Y ADITIVOS	\$4,213,588.00	-\$210,000.00	\$4,003,588.00	\$1,009,936.89	\$2,993,651.11	\$1,009,936.89	\$0.00	\$2,993,651.11	\$1,009,936.89	\$1,009,936.89	\$0.00
2610 Combustibles, lubricantes y aditivos	\$4,213,588.00	-\$210,000.00	\$4,003,588.00	\$1,009,936.89	\$2,993,651.11	\$1,009,936.89	\$0.00	\$2,993,651.11	\$1,009,936.89	\$1,009,936.89	\$0.00
2611 Combustible	\$4,125,603.00	-\$210,000.00	\$3,915,603.00	\$1,009,726.89	\$2,905,876.11	\$1,009,726.89	\$0.00	\$2,905,876.11	\$1,009,726.89	\$1,009,726.89	\$0.00
2612 Lubricantes y aditivos	\$87,985.00	\$0.00	\$87,985.00	\$210.00	\$87,775.00	\$210.00	\$0.00	\$87,775.00	\$210.00	\$210.00	\$0.00
2700 VESTUARIO, BLANCOS, PRENDAS DE PROTECCIÓN	\$310,000.00	\$0.00	\$310,000.00	\$82,792.31	\$227,207.69	\$82,792.31	\$0.00	\$227,207.69	\$82,792.31	\$82,792.31	\$0.00
2710 Vestuario y uniformes	\$215,000.00	\$0.00	\$215,000.00	\$82,792.31	\$132,207.69	\$82,792.31	\$0.00	\$132,207.69	\$82,792.31	\$82,792.31	\$0.00



Objeto del Gasto	Aprobado	Ampliaciones / (Reducciones)	Presupuesto Vigente	Comprometido	Presupuesto Disponible para		Devengado	Comprometido No Devengado	Presupuesto Sin Devengar	Ejercido	Pagado	Cuentas por Pagar Deuda
					Comprometer	Comprometer						
2711 Vestuario y uniformes	\$215,000.00	\$0.00	\$215,000.00	\$82,792.31	\$132,207.69	\$82,792.31	\$0.00	\$0.00	\$132,207.69	\$82,792.31	\$82,792.31	\$0.00
2720 Prendas de seguridad y protección personal	\$45,000.00	\$0.00	\$45,000.00	\$0.00	\$45,000.00	\$0.00	\$0.00	\$0.00	\$45,000.00	\$0.00	\$0.00	\$0.00
2721 Prendas de seguridad y protección personal	\$45,000.00	\$0.00	\$45,000.00	\$0.00	\$45,000.00	\$0.00	\$0.00	\$0.00	\$45,000.00	\$0.00	\$0.00	\$0.00
2730 Artículos deportivos	\$50,000.00	\$0.00	\$50,000.00	\$0.00	\$50,000.00	\$0.00	\$0.00	\$0.00	\$50,000.00	\$0.00	\$0.00	\$0.00
2731 Artículos deportivos	\$50,000.00	\$0.00	\$50,000.00	\$0.00	\$50,000.00	\$0.00	\$0.00	\$0.00	\$50,000.00	\$0.00	\$0.00	\$0.00
2800 MATERIALES Y SUMINISTROS PARA SEGURIDAD	\$90,000.00	\$40,000.00	\$130,000.00	\$11,048.02	\$118,951.98	\$11,048.02	\$0.00	\$0.00	\$118,951.98	\$11,048.02	\$11,048.02	\$0.00
2820 Materiales de seguridad pública	\$70,000.00	\$40,000.00	\$110,000.00	\$11,048.02	\$98,951.98	\$11,048.02	\$0.00	\$0.00	\$98,951.98	\$11,048.02	\$11,048.02	\$0.00
2821 Materiales de seguridad pública	\$70,000.00	\$40,000.00	\$110,000.00	\$11,048.02	\$98,951.98	\$11,048.02	\$0.00	\$0.00	\$98,951.98	\$11,048.02	\$11,048.02	\$0.00
2830 Prendas de protección para seguridad pública y naciona	\$20,000.00	\$0.00	\$20,000.00	\$0.00	\$20,000.00	\$0.00	\$0.00	\$0.00	\$20,000.00	\$0.00	\$0.00	\$0.00
2831 Prendas de protección para seguridad pública y naciona	\$20,000.00	\$0.00	\$20,000.00	\$0.00	\$20,000.00	\$0.00	\$0.00	\$0.00	\$20,000.00	\$0.00	\$0.00	\$0.00
2900 HERRAMIENTAS, REFACCIONES Y ACCESORIOS MEI	\$844,714.00	-\$74,737.72	\$769,976.28	\$113,133.64	\$656,842.64	\$113,133.64	\$0.00	\$0.00	\$656,842.64	\$113,133.64	\$113,133.64	\$0.00
2910 Herramientas menores	\$79,714.00	\$262.28	\$79,976.28	\$60,037.25	\$19,939.03	\$60,037.25	\$0.00	\$0.00	\$19,939.03	\$60,037.25	\$60,037.25	\$0.00
2911 Herramientas menores	\$79,714.00	\$262.28	\$79,976.28	\$60,037.25	\$19,939.03	\$60,037.25	\$0.00	\$0.00	\$19,939.03	\$60,037.25	\$60,037.25	\$0.00
2930 Refacciones y accesorios menores de mobiliario y equip	\$40,000.00	\$0.00	\$40,000.00	\$0.00	\$40,000.00	\$0.00	\$0.00	\$0.00	\$40,000.00	\$0.00	\$0.00	\$0.00
2931 Refacciones y accesorios menores de mobiliario y equip	\$40,000.00	\$0.00	\$40,000.00	\$0.00	\$40,000.00	\$0.00	\$0.00	\$0.00	\$40,000.00	\$0.00	\$0.00	\$0.00
2940 Refacciones y accesorios menores de equipo de compu	\$40,000.00	\$0.00	\$40,000.00	\$0.00	\$40,000.00	\$0.00	\$0.00	\$0.00	\$40,000.00	\$0.00	\$0.00	\$0.00
2941 Refacciones y accesorios menores de equipo de compu	\$40,000.00	\$0.00	\$40,000.00	\$0.00	\$40,000.00	\$0.00	\$0.00	\$0.00	\$40,000.00	\$0.00	\$0.00	\$0.00
2960 Refacciones y accesorios menores de equipo de transp	\$660,000.00	-\$75,000.00	\$585,000.00	\$52,538.26	\$532,461.74	\$52,538.26	\$0.00	\$0.00	\$532,461.74	\$52,538.26	\$52,538.26	\$0.00
2961 Refacciones y accesorios menores de equipo de transp	\$660,000.00	-\$75,000.00	\$585,000.00	\$52,538.26	\$532,461.74	\$52,538.26	\$0.00	\$0.00	\$532,461.74	\$52,538.26	\$52,538.26	\$0.00
2980 Refacciones y accesorios menores de maquinaria y otro	\$25,000.00	\$0.00	\$25,000.00	\$558.13	\$24,441.87	\$558.13	\$0.00	\$0.00	\$24,441.87	\$558.13	\$558.13	\$0.00
2981 Refacciones y accesorios menores de maquinaria y otro	\$25,000.00	\$0.00	\$25,000.00	\$558.13	\$24,441.87	\$558.13	\$0.00	\$0.00	\$24,441.87	\$558.13	\$558.13	\$0.00
3000 SERVICIOS GENERALES	\$9,756,079.00	\$1,455,811.64	\$11,211,890.64	\$6,194,481.84	\$5,017,408.80	\$6,194,481.84	\$0.00	\$0.00	\$5,017,408.80	\$6,194,481.84	\$6,194,481.84	\$0.00
SERVICIOS BÁSICOS	\$4,671,700.00	-\$610,000.00	\$4,061,700.00	\$2,097,835.00	\$1,963,865.00	\$2,097,835.00	\$0.00	\$0.00	\$1,963,865.00	\$2,097,835.00	\$2,097,835.00	\$0.00
3100 Energía eléctrica	\$4,431,700.00	-\$570,000.00	\$3,861,700.00	\$2,074,477.00	\$1,787,223.00	\$2,074,477.00	\$0.00	\$0.00	\$1,787,223.00	\$2,074,477.00	\$2,074,477.00	\$0.00
3111 Energía eléctrica	\$4,431,700.00	-\$570,000.00	\$3,861,700.00	\$2,074,477.00	\$1,787,223.00	\$2,074,477.00	\$0.00	\$0.00	\$1,787,223.00	\$2,074,477.00	\$2,074,477.00	\$0.00
3150 Telefonía celular	\$75,000.00	\$0.00	\$75,000.00	\$0.00	\$75,000.00	\$0.00	\$0.00	\$0.00	\$75,000.00	\$0.00	\$0.00	\$0.00
3151 Telefonía celular	\$75,000.00	\$0.00	\$75,000.00	\$0.00	\$75,000.00	\$0.00	\$0.00	\$0.00	\$75,000.00	\$0.00	\$0.00	\$0.00
3170 Servicios de acceso de internet, redes y procesamiento	\$120,000.00	\$0.00	\$120,000.00	\$23,358.00	\$96,642.00	\$23,358.00	\$0.00	\$0.00	\$96,642.00	\$23,358.00	\$23,358.00	\$0.00
3171 Servicios de acceso de internet, redes y procesamiento	\$120,000.00	\$0.00	\$120,000.00	\$23,358.00	\$96,642.00	\$23,358.00	\$0.00	\$0.00	\$96,642.00	\$23,358.00	\$23,358.00	\$0.00
3180 Servicios postales y telegráficos	\$45,000.00	-\$40,000.00	\$5,000.00	\$0.00	\$5,000.00	\$0.00	\$0.00	\$0.00	\$5,000.00	\$0.00	\$0.00	\$0.00
3181 Servicios postales y telegráficos	\$45,000.00	-\$40,000.00	\$5,000.00	\$0.00	\$5,000.00	\$0.00	\$0.00	\$0.00	\$5,000.00	\$0.00	\$0.00	\$0.00
3200 SERVICIOS DE ARRENDAMIENTO	\$441,000.00	\$570,000.00	\$1,011,000.00	\$467,359.00	\$543,641.00	\$467,359.00	\$0.00	\$0.00	\$543,641.00	\$467,359.00	\$467,359.00	\$0.00
3220 Arrendamiento de edificios	\$75,000.00	\$0.00	\$75,000.00	\$0.00	\$75,000.00	\$0.00	\$0.00	\$0.00	\$75,000.00	\$0.00	\$0.00	\$0.00
3221 Arrendamiento de edificios	\$75,000.00	\$0.00	\$75,000.00	\$0.00	\$75,000.00	\$0.00	\$0.00	\$0.00	\$75,000.00	\$0.00	\$0.00	\$0.00
3230 Arrendamiento de mobiliario y equipo de administración.	\$141,000.00	\$0.00	\$141,000.00	\$12,093.00	\$128,907.00	\$12,093.00	\$0.00	\$0.00	\$128,907.00	\$12,093.00	\$12,093.00	\$0.00







Utr. supervisor
Rep. rptEstadoPresupuestoEgresos

Objeto del Gasto	Presupuesto Disponible para Comprometer			Comprometido No Devengado	Presupuesto Sin Devengar	Ejercido	Pagado	Cuentas por Pagar Deuda
	Aprobado	Ampliaciones / (Reducciones)	Presupuesto Vigente					
3231 Arrendamiento de mobiliario y equipo de administración,	\$141,000.00	\$0.00	\$141,000.00	\$12,093.00	\$128,907.00	\$12,093.00	\$12,093.00	\$0.00
3250 Arrendamiento de equipo de transporte	\$130,000.00	\$570,000.00	\$700,000.00	\$455,266.00	\$244,734.00	\$455,266.00	\$455,266.00	\$0.00
3251 Arrendamiento de equipo de transporte	\$130,000.00	\$570,000.00	\$700,000.00	\$455,266.00	\$244,734.00	\$455,266.00	\$455,266.00	\$0.00
3260 Arrendamiento de maquinaria, otros equipos y herramien	\$20,000.00	\$0.00	\$20,000.00	\$0.00	\$20,000.00	\$0.00	\$0.00	\$0.00
3261 Arrendamiento de maquinaria, otros equipos y herramien	\$20,000.00	\$0.00	\$20,000.00	\$0.00	\$20,000.00	\$0.00	\$0.00	\$0.00
3290 Otros arrendamientos	\$75,000.00	\$0.00	\$75,000.00	\$0.00	\$75,000.00	\$0.00	\$0.00	\$0.00
3291 Otros arrendamientos	\$75,000.00	\$0.00	\$75,000.00	\$0.00	\$75,000.00	\$0.00	\$0.00	\$0.00
3300 SERVICIOS PROFESIONALES, CIENTÍFICOS, TÉCNIC	\$993,300.00	\$175,000.00	\$1,168,300.00	\$845,896.54	\$322,403.46	\$845,896.54	\$845,896.54	\$0.00
3310 Servicios legales, de contabilidad, auditoría y relacionad	\$450,000.00	-\$25,000.00	\$425,000.00	\$455,480.00	-\$30,480.00	\$455,480.00	\$455,480.00	\$0.00
3311 Servicios legales, de contabilidad, auditoría y relacionad	\$450,000.00	-\$25,000.00	\$425,000.00	\$455,480.00	-\$30,480.00	\$455,480.00	\$455,480.00	\$0.00
3320 Servicios de diseño, arquitectura, ingeniería y actividad	\$0.00	\$50,000.00	\$50,000.00	\$24,340.00	\$25,660.00	\$24,340.00	\$24,340.00	\$0.00
3321 Servicios de diseño, arquitectura, ingeniería y actividad	\$0.00	\$50,000.00	\$50,000.00	\$24,340.00	\$25,660.00	\$24,340.00	\$24,340.00	\$0.00
3330 Servicios de consultoría administrativa, procesos, técnic	\$100,000.00	\$70,000.00	\$170,000.00	\$20,000.00	\$150,000.00	\$20,000.00	\$20,000.00	\$0.00
3331 Servicios de desarrollo de aplicaciones informáticas	\$50,000.00	\$100,000.00	\$150,000.00	\$20,000.00	\$130,000.00	\$20,000.00	\$20,000.00	\$0.00
3332 Servicios de mantenimiento de aplicaciones informáticas	\$50,000.00	-\$30,000.00	\$20,000.00	\$0.00	\$20,000.00	\$0.00	\$0.00	\$0.00
3360 Servicios de apoyo administrativo, fotocopiado e impresi	\$347,500.00	\$0.00	\$347,500.00	\$292,122.89	\$55,377.11	\$292,122.89	\$292,122.89	\$0.00
3361 Servicios de apoyo administrativo, traducción, fotocopiap	\$347,500.00	\$0.00	\$347,500.00	\$292,122.89	\$55,377.11	\$292,122.89	\$292,122.89	\$0.00
3390 Servicios profesionales, científicos y técnicos integrales	\$95,800.00	\$80,000.00	\$175,800.00	\$53,953.65	\$121,846.35	\$53,953.65	\$53,953.65	\$0.00
3391 Servicios profesionales, científicos y técnicos integrales	\$95,800.00	\$80,000.00	\$175,800.00	\$53,953.65	\$121,846.35	\$53,953.65	\$53,953.65	\$0.00
3400 SERVICIOS FINANCIEROS, BANCARIOS Y COMERCIA	\$223,987.00	\$268.93	\$224,255.93	\$34,221.34	\$190,034.59	\$34,221.34	\$34,221.34	\$0.00
3410 Servicios financieros y bancarios	\$113,987.00	\$268.93	\$114,255.93	\$10,203.16	\$104,052.77	\$10,203.16	\$10,203.16	\$0.00
3412 Comisiones	\$113,987.00	\$268.93	\$114,255.93	\$10,203.16	\$104,052.77	\$10,203.16	\$10,203.16	\$0.00
3440 Seguros de responsabilidad patrimonial y fianzas	\$25,000.00	\$0.00	\$25,000.00	\$0.00	\$25,000.00	\$0.00	\$0.00	\$0.00
3441 Seguros de responsabilidad patrimonial y fianzas	\$25,000.00	\$0.00	\$25,000.00	\$0.00	\$25,000.00	\$0.00	\$0.00	\$0.00
3450 Seguro de bienes patrimoniales	\$40,000.00	\$0.00	\$40,000.00	\$24,018.18	\$15,981.82	\$24,018.18	\$24,018.18	\$0.00
3451 Seguro de bienes patrimoniales	\$40,000.00	\$0.00	\$40,000.00	\$24,018.18	\$15,981.82	\$24,018.18	\$24,018.18	\$0.00
3470 Fletes y maniobras	\$45,000.00	\$0.00	\$45,000.00	\$0.00	\$45,000.00	\$0.00	\$0.00	\$0.00
3471 Fletes y maniobras	\$45,000.00	\$0.00	\$45,000.00	\$0.00	\$45,000.00	\$0.00	\$0.00	\$0.00
3500 SERVICIOS DE INSTALACIÓN, REPARACIÓN, MANTE	\$1,194,184.00	\$660,000.00	\$1,854,184.00	\$704,234.02	\$1,149,949.98	\$704,234.02	\$704,234.02	\$0.00
3510 Conservación y mantenimiento menor de inmuebles	\$185,000.00	-\$40,000.00	\$145,000.00	\$49,180.54	\$95,819.46	\$49,180.54	\$49,180.54	\$0.00
3511 Conservación y mantenimiento menor de inmuebles	\$185,000.00	-\$40,000.00	\$145,000.00	\$49,180.54	\$95,819.46	\$49,180.54	\$49,180.54	\$0.00
3520 Instalación, reparación y mantenimiento de mobiliario y e	\$75,000.00	\$0.00	\$75,000.00	\$0.00	\$75,000.00	\$0.00	\$0.00	\$0.00
3521 Instalación, reparación y mantenimiento de mobiliario y e	\$75,000.00	\$0.00	\$75,000.00	\$0.00	\$75,000.00	\$0.00	\$0.00	\$0.00
3530 Instalación, reparación y mantenimiento de equipo de c	\$80,000.00	\$0.00	\$80,000.00	\$10,792.00	\$69,208.00	\$10,792.00	\$10,792.00	\$0.00
3531 Instalación, reparación y mantenimiento de equipo de c	\$80,000.00	\$0.00	\$80,000.00	\$10,792.00	\$69,208.00	\$10,792.00	\$10,792.00	\$0.00



Municipio de Panabá
ESTADO DE YUCATAN


Estado del Ejercicio del Presupuesto de Egresos por Capitulo del Gasto Al 30/junio/2025

Fecha y hora de Impresión: 21/jul/2025 06:43 p. m.



Utr: supervisor
Rep: rptEstadoPresupuestoEgresos

Objeto del Gasto	Aprobado	Ampliaciones / (Reducciones)	Presupuesto Vigente	Comprometido	Presupuesto Disponible para		Devengado	Comprometido No Devengado	Presupuesto Sin Devengar	Ejercido	Pagado	Cuentas por Pagar Deuda
					Comprometido	Comprometer						
3550 Reparación y mantenimiento de equipo de transporte	\$684,184.00	\$100,000.00	\$784,184.00	\$261,135.87	\$523,048.13	\$261,135.87	\$261,135.87	\$0.00	\$523,048.13	\$261,135.87	\$261,135.87	\$0.00
3551 Reparación y mantenimiento de equipo de transporte	\$684,184.00	\$100,000.00	\$784,184.00	\$261,135.87	\$523,048.13	\$261,135.87	\$261,135.87	\$0.00	\$523,048.13	\$261,135.87	\$261,135.87	\$0.00
3570 Instalación, reparación y mantenimiento de maquinaria,	\$60,000.00	\$60,000.00	\$660,000.00	\$383,125.61	\$276,874.39	\$383,125.61	\$383,125.61	\$0.00	\$276,874.39	\$383,125.61	\$383,125.61	\$0.00
3571 Instalación, reparación y mantenimiento de maquinaria,	\$60,000.00	\$60,000.00	\$660,000.00	\$383,125.61	\$276,874.39	\$383,125.61	\$383,125.61	\$0.00	\$276,874.39	\$383,125.61	\$383,125.61	\$0.00
3580 Servicios de limpieza y manejo de desechos	\$60,000.00	\$0.00	\$60,000.00	\$0.00	\$60,000.00	\$0.00	\$0.00	\$0.00	\$60,000.00	\$0.00	\$0.00	\$0.00
3581 Servicios de limpieza y manejo de desechos	\$60,000.00	\$0.00	\$60,000.00	\$0.00	\$60,000.00	\$0.00	\$0.00	\$0.00	\$60,000.00	\$0.00	\$0.00	\$0.00
3590 Servicios de jardinería y fumigación	\$50,000.00	\$0.00	\$50,000.00	\$0.00	\$50,000.00	\$0.00	\$0.00	\$0.00	\$50,000.00	\$0.00	\$0.00	\$0.00
3591 Servicios de jardinería y fumigación	\$50,000.00	\$0.00	\$50,000.00	\$0.00	\$50,000.00	\$0.00	\$0.00	\$0.00	\$50,000.00	\$0.00	\$0.00	\$0.00
3600 SERVICIOS DE COMUNICACIÓN SOCIAL Y PUBLICIDAD	\$179,299.00	\$80,000.00	\$259,299.00	\$69,918.00	\$189,381.00	\$69,918.00	\$69,918.00	\$0.00	\$189,381.00	\$69,918.00	\$69,918.00	\$0.00
3610 Difusión por radio, televisión y otros medios de mensaje	\$93,983.00	\$80,000.00	\$173,983.00	\$67,064.40	\$106,918.60	\$67,064.40	\$67,064.40	\$0.00	\$106,918.60	\$67,064.40	\$67,064.40	\$0.00
3611 Gastos de difusión e información	\$93,983.00	\$80,000.00	\$173,983.00	\$67,064.40	\$106,918.60	\$67,064.40	\$67,064.40	\$0.00	\$106,918.60	\$67,064.40	\$67,064.40	\$0.00
3630 Servicios de creatividad, preproducción y producción de	\$20,000.00	\$0.00	\$20,000.00	\$2,853.60	\$17,146.40	\$2,853.60	\$2,853.60	\$0.00	\$17,146.40	\$2,853.60	\$2,853.60	\$0.00
3631 Servicios de creatividad, preproducción y producción de	\$20,000.00	\$0.00	\$20,000.00	\$2,853.60	\$17,146.40	\$2,853.60	\$2,853.60	\$0.00	\$17,146.40	\$2,853.60	\$2,853.60	\$0.00
3640 Servicios de revelado de fotografías	\$30,316.00	\$0.00	\$30,316.00	\$0.00	\$30,316.00	\$0.00	\$0.00	\$0.00	\$30,316.00	\$0.00	\$0.00	\$0.00
3641 Servicios de revelado de fotografías	\$30,316.00	\$0.00	\$30,316.00	\$0.00	\$30,316.00	\$0.00	\$0.00	\$0.00	\$30,316.00	\$0.00	\$0.00	\$0.00
3650 Servicios de la industria filmica, del sonido y del video	\$35,000.00	\$0.00	\$35,000.00	\$0.00	\$35,000.00	\$0.00	\$0.00	\$0.00	\$35,000.00	\$0.00	\$0.00	\$0.00
3651 Servicios de la industria filmica, del sonido y del video	\$35,000.00	\$0.00	\$35,000.00	\$0.00	\$35,000.00	\$0.00	\$0.00	\$0.00	\$35,000.00	\$0.00	\$0.00	\$0.00
3700 SERVICIOS DE TRASLADO Y VIÁTICOS	\$303,777.00	\$0.00	\$303,777.00	\$9,356.00	\$294,421.00	\$9,356.00	\$9,356.00	\$0.00	\$294,421.00	\$9,356.00	\$9,356.00	\$0.00
3710 Pasajes aéreos	\$110,000.00	\$0.00	\$110,000.00	\$0.00	\$110,000.00	\$0.00	\$0.00	\$0.00	\$110,000.00	\$0.00	\$0.00	\$0.00
3711 Pasajes aéreos	\$110,000.00	\$0.00	\$110,000.00	\$0.00	\$110,000.00	\$0.00	\$0.00	\$0.00	\$110,000.00	\$0.00	\$0.00	\$0.00
3750 Viáticos en el país	\$193,777.00	\$0.00	\$193,777.00	\$9,356.00	\$184,421.00	\$9,356.00	\$9,356.00	\$0.00	\$184,421.00	\$9,356.00	\$9,356.00	\$0.00
3751 Viáticos en el país	\$193,777.00	\$0.00	\$193,777.00	\$9,356.00	\$184,421.00	\$9,356.00	\$9,356.00	\$0.00	\$184,421.00	\$9,356.00	\$9,356.00	\$0.00
3800 SERVICIOS OFICIALES	\$1,741,832.00	\$495,542.71	\$2,237,374.71	\$1,929,455.82	\$307,918.89	\$1,929,455.82	\$1,929,455.82	\$0.00	\$307,918.89	\$1,929,455.82	\$1,929,455.82	\$0.00
3820 Gastos de orden social y cultural	\$1,741,832.00	\$495,542.71	\$2,237,374.71	\$1,929,455.82	\$307,918.89	\$1,929,455.82	\$1,929,455.82	\$0.00	\$307,918.89	\$1,929,455.82	\$1,929,455.82	\$0.00
3821 Gastos de orden social y cultural	\$1,741,832.00	\$495,542.71	\$2,237,374.71	\$1,929,455.82	\$307,918.89	\$1,929,455.82	\$1,929,455.82	\$0.00	\$307,918.89	\$1,929,455.82	\$1,929,455.82	\$0.00
3900 OTROS SERVICIOS GENERALES	\$7,000.00	\$85,000.00	\$92,000.00	\$36,206.12	\$55,793.88	\$36,206.12	\$36,206.12	\$0.00	\$55,793.88	\$36,206.12	\$36,206.12	\$0.00
3920 Impuestos y derechos	\$7,000.00	\$85,000.00	\$92,000.00	\$36,206.12	\$55,793.88	\$36,206.12	\$36,206.12	\$0.00	\$55,793.88	\$36,206.12	\$36,206.12	\$0.00
3921 Impuestos y derechos	\$7,000.00	\$85,000.00	\$92,000.00	\$36,206.12	\$55,793.88	\$36,206.12	\$36,206.12	\$0.00	\$55,793.88	\$36,206.12	\$36,206.12	\$0.00
4000 TRANSFERENCIAS, ASIGNACIONES, SUBSIDIO	\$2,435,964.00	-\$110,102.44	\$2,325,861.56	\$1,361,307.10	\$964,554.46	\$1,361,307.10	\$1,361,307.10	\$0.00	\$964,554.46	\$1,361,307.10	\$1,361,307.10	\$0.00
4400 AYUDAS SOCIALES	\$2,235,964.00	-\$30,102.44	\$2,205,861.56	\$1,335,357.61	\$870,503.95	\$1,335,357.61	\$1,335,357.61	\$0.00	\$870,503.95	\$1,335,357.61	\$1,335,357.61	\$0.00
4410 Ayudas sociales a personas	\$2,235,964.00	-\$30,102.44	\$2,205,861.56	\$1,335,357.61	\$870,503.95	\$1,335,357.61	\$1,335,357.61	\$0.00	\$870,503.95	\$1,335,357.61	\$1,335,357.61	\$0.00
4411 Ayudas sociales	\$2,085,964.00	-\$480,102.44	\$1,605,861.56	\$1,049,015.65	\$556,845.91	\$1,049,015.65	\$1,049,015.65	\$0.00	\$556,845.91	\$1,049,015.65	\$1,049,015.65	\$0.00
4412 Ayudas culturales	\$0.00	\$100,000.00	\$100,000.00	\$24,350.00	\$75,650.00	\$24,350.00	\$24,350.00	\$0.00	\$75,650.00	\$24,350.00	\$24,350.00	\$0.00
4413 Ayudas deportivas	\$150,000.00	\$350,000.00	\$500,000.00	\$261,991.96	\$238,008.04	\$261,991.96	\$261,991.96	\$0.00	\$238,008.04	\$261,991.96	\$261,991.96	\$0.00
4800 DONATIVOS	\$200,000.00	-\$80,000.00	\$120,000.00	\$25,949.49	\$94,050.51	\$25,949.49	\$25,949.49	\$0.00	\$94,050.51	\$25,949.49	\$25,949.49	\$0.00







Utr. supervisor
Rep. rptEstadoPresupuestoEgresos

Objeto del Gasto	Ampliaciones / Reducciones		Presupuesto Vigente		Comprometido		Presupuesto Disponible para Comprometer		Devengado	Comprometido No Devengado	Presupuesto Sin Devengar	Ejercido	Pagado	Cuentas por Pagar Deuda
	Aprobado	(Reducciones)	Presupuesto Vigente	Comprometido	Disponible para Comprometer	Devengado	Comprometido No Devengado	Presupuesto Sin Devengar						
4810 Donativos a instituciones sin fines de lucro	\$200,000.00	-\$80,000.00	\$120,000.00	\$25,949.49	\$94,050.51	\$25,949.49	\$94,050.51	\$0.00	\$25,949.49	\$0.00	\$94,050.51	\$25,949.49	\$25,949.49	\$0.00
4811 Donativos a instituciones sin fines de lucro	\$200,000.00	-\$80,000.00	\$120,000.00	\$25,949.49	\$94,050.51	\$25,949.49	\$94,050.51	\$0.00	\$25,949.49	\$0.00	\$94,050.51	\$25,949.49	\$25,949.49	\$0.00
5000 BIENES MUEBLES, INMUEBLES E INTANGIBLE	\$230,000.00	\$175,000.00	\$405,000.00	\$73,329.00	\$331,671.00	\$73,329.00	\$331,671.00	\$0.00	\$73,329.00	\$0.00	\$331,671.00	\$73,329.00	\$73,329.00	\$0.00
5100 MOBILIARIO Y EQUIPO DE ADMINISTRACIÓN	\$70,000.00	\$0.00	\$70,000.00	\$10,500.00	\$59,500.00	\$10,500.00	\$59,500.00	\$0.00	\$10,500.00	\$0.00	\$59,500.00	\$10,500.00	\$10,500.00	\$0.00
5150 Equipo de cómputo y de tecnología de la información	\$50,000.00	\$0.00	\$50,000.00	\$10,500.00	\$39,500.00	\$10,500.00	\$39,500.00	\$0.00	\$10,500.00	\$0.00	\$39,500.00	\$10,500.00	\$10,500.00	\$0.00
5151 Equipo de cómputo y de tecnologías de la información	\$50,000.00	\$0.00	\$50,000.00	\$10,500.00	\$39,500.00	\$10,500.00	\$39,500.00	\$0.00	\$10,500.00	\$0.00	\$39,500.00	\$10,500.00	\$10,500.00	\$0.00
5190 Otros mobiliarios y equipos de administración	\$20,000.00	\$0.00	\$20,000.00	\$0.00	\$20,000.00	\$0.00	\$20,000.00	\$0.00	\$0.00	\$0.00	\$20,000.00	\$0.00	\$0.00	\$0.00
5191 Otros mobiliarios y equipos de administración	\$20,000.00	\$0.00	\$20,000.00	\$0.00	\$20,000.00	\$0.00	\$20,000.00	\$0.00	\$0.00	\$0.00	\$20,000.00	\$0.00	\$0.00	\$0.00
5400 VEHICULOS Y EQUIPO DE TRANSPORTE	\$0.00	\$50,000.00	\$50,000.00	\$0.00	\$50,000.00	\$0.00	\$50,000.00	\$0.00	\$0.00	\$0.00	\$50,000.00	\$0.00	\$0.00	\$0.00
5410 Vehículos y equipo terrestre	\$0.00	\$50,000.00	\$50,000.00	\$0.00	\$50,000.00	\$0.00	\$50,000.00	\$0.00	\$0.00	\$0.00	\$50,000.00	\$0.00	\$0.00	\$0.00
5411 Vehículos y equipo terrestre	\$0.00	\$50,000.00	\$50,000.00	\$0.00	\$50,000.00	\$0.00	\$50,000.00	\$0.00	\$0.00	\$0.00	\$50,000.00	\$0.00	\$0.00	\$0.00
5600 MAQUINARIA, OTROS EQUIPOS Y HERRAMIENTAS	\$160,000.00	\$125,000.00	\$285,000.00	\$62,829.00	\$222,171.00	\$62,829.00	\$222,171.00	\$0.00	\$62,829.00	\$0.00	\$222,171.00	\$62,829.00	\$62,829.00	\$0.00
5610 Maquinaria y equipo agropecuario	\$0.00	\$100,000.00	\$100,000.00	\$25,100.00	\$74,900.00	\$25,100.00	\$74,900.00	\$0.00	\$25,100.00	\$0.00	\$74,900.00	\$25,100.00	\$25,100.00	\$0.00
5611 Maquinaria y equipo agropecuario	\$0.00	\$100,000.00	\$100,000.00	\$25,100.00	\$74,900.00	\$25,100.00	\$74,900.00	\$0.00	\$25,100.00	\$0.00	\$74,900.00	\$25,100.00	\$25,100.00	\$0.00
5620 Maquinaria y equipo industrial	\$130,000.00	\$0.00	\$130,000.00	\$27,260.00	\$102,740.00	\$27,260.00	\$102,740.00	\$0.00	\$27,260.00	\$0.00	\$102,740.00	\$27,260.00	\$27,260.00	\$0.00
5621 Maquinaria y equipo industrial	\$130,000.00	\$0.00	\$130,000.00	\$27,260.00	\$102,740.00	\$27,260.00	\$102,740.00	\$0.00	\$27,260.00	\$0.00	\$102,740.00	\$27,260.00	\$27,260.00	\$0.00
5640 Sistemas de aire acondicionado, calefacción y de refrigeración	\$30,000.00	\$0.00	\$30,000.00	\$0.00	\$30,000.00	\$0.00	\$30,000.00	\$0.00	\$0.00	\$0.00	\$30,000.00	\$0.00	\$0.00	\$0.00
5641 Sistemas de aire acondicionado, calefacción y de refrigeración	\$30,000.00	\$0.00	\$30,000.00	\$0.00	\$30,000.00	\$0.00	\$30,000.00	\$0.00	\$0.00	\$0.00	\$30,000.00	\$0.00	\$0.00	\$0.00
5650 Equipo de comunicación y telecomunicación	\$0.00	\$25,000.00	\$25,000.00	\$10,469.00	\$14,531.00	\$10,469.00	\$14,531.00	\$0.00	\$10,469.00	\$0.00	\$14,531.00	\$10,469.00	\$10,469.00	\$0.00
5651 Equipo de comunicación y telecomunicación	\$0.00	\$25,000.00	\$25,000.00	\$10,469.00	\$14,531.00	\$10,469.00	\$14,531.00	\$0.00	\$10,469.00	\$0.00	\$14,531.00	\$10,469.00	\$10,469.00	\$0.00
6000 INVERSIÓN PÚBLICA	\$15,544,034.00	-\$1,326,770.47	\$14,217,263.53	\$9,133,610.63	\$5,083,652.90	\$3,418,902.84	\$5,714,707.79	\$5,714,707.79	\$3,418,902.84	\$5,714,707.79	\$10,798,360.69	\$3,418,902.84	\$3,418,902.84	\$0.00
6100 OBRA PÚBLICA EN BIENES DE DOMINIO PÚBLICO	\$15,544,034.00	-\$1,326,770.47	\$14,217,263.53	\$9,133,610.63	\$5,083,652.90	\$3,418,902.84	\$5,714,707.79	\$5,714,707.79	\$3,418,902.84	\$5,714,707.79	\$10,798,360.69	\$3,418,902.84	\$3,418,902.84	\$0.00
6110 Edificación habitacional	\$3,435,833.00	-\$1,500,000.00	\$1,935,833.00	\$0.00	\$1,935,833.00	\$0.00	\$1,935,833.00	\$0.00	\$0.00	\$0.00	\$1,935,833.00	\$0.00	\$0.00	\$0.00
6111 Edificación habitacional	\$3,435,833.00	-\$1,500,000.00	\$1,935,833.00	\$0.00	\$1,935,833.00	\$0.00	\$1,935,833.00	\$0.00	\$0.00	\$0.00	\$1,935,833.00	\$0.00	\$0.00	\$0.00
6120 Edificación no habitacional	\$3,880,000.00	\$1,134,089.00	\$5,014,089.00	\$4,889,099.04	\$124,989.96	\$1,466,729.71	\$3,422,369.33	\$3,547,359.29	\$1,466,729.71	\$3,547,359.29	\$1,466,729.71	\$1,466,729.71	\$1,466,729.71	\$0.00
6121 Edificación no habitacional	\$3,880,000.00	\$1,134,089.00	\$5,014,089.00	\$4,889,099.04	\$124,989.96	\$1,466,729.71	\$3,422,369.33	\$3,547,359.29	\$1,466,729.71	\$3,547,359.29	\$1,466,729.71	\$1,466,729.71	\$1,466,729.71	\$0.00
6130 Construcción de obras para el abastecimiento de agua.	\$0.00	\$2,700,000.00	\$2,700,000.00	\$3,274,769.22	-\$574,769.22	\$982,430.76	\$2,292,338.46	\$1,717,569.24	\$982,430.76	\$1,717,569.24	\$982,430.76	\$982,430.76	\$982,430.76	\$0.00
6131 Construcción de obras para el abastecimiento de agua.	\$0.00	\$2,700,000.00	\$2,700,000.00	\$3,274,769.22	-\$574,769.22	\$982,430.76	\$2,292,338.46	\$1,717,569.24	\$982,430.76	\$1,717,569.24	\$982,430.76	\$982,430.76	\$982,430.76	\$0.00
6140 División de terrenos y construcción de obras de urbaniz	\$2,553,680.00	-\$1,150,000.00	\$1,403,680.00	\$0.00	\$1,403,680.00	\$0.00	\$1,403,680.00	\$0.00	\$0.00	\$0.00	\$1,403,680.00	\$0.00	\$0.00	\$0.00
6141 División de terrenos y construcción de obras de urbaniz	\$2,553,680.00	-\$1,150,000.00	\$1,403,680.00	\$0.00	\$1,403,680.00	\$0.00	\$1,403,680.00	\$0.00	\$0.00	\$0.00	\$1,403,680.00	\$0.00	\$0.00	\$0.00
6150 Construcción de vías de comunicación	\$5,674,521.00	-\$2,510,859.47	\$3,163,661.53	\$969,742.37	\$2,193,919.16	\$969,742.37	\$2,193,919.16	\$0.00	\$969,742.37	\$0.00	\$2,193,919.16	\$969,742.37	\$969,742.37	\$0.00
6151 Construcción de vías de comunicación	\$5,674,521.00	-\$2,510,859.47	\$3,163,661.53	\$969,742.37	\$2,193,919.16	\$969,742.37	\$2,193,919.16	\$0.00	\$969,742.37	\$0.00	\$2,193,919.16	\$969,742.37	\$969,742.37	\$0.00
9000 DEUDA PÚBLICA	\$75,000.00	\$80,000.00	\$155,000.00	\$125,160.54	\$29,839.46	\$125,160.54	\$29,839.46	\$0.00	\$125,160.54	\$0.00	\$29,839.46	\$125,160.54	\$125,160.54	\$0.00
9900 ADEUDOS DE EJERCICIOS ANTERIORES (ADEFAS	\$75,000.00	\$80,000.00	\$155,000.00	\$125,160.54	\$29,839.46	\$125,160.54	\$29,839.46	\$0.00	\$125,160.54	\$0.00	\$29,839.46	\$125,160.54	\$125,160.54	\$0.00
9910 ADEFAS	\$75,000.00	\$80,000.00	\$155,000.00	\$125,160.54	\$29,839.46	\$125,160.54	\$29,839.46	\$0.00	\$125,160.54	\$0.00	\$29,839.46	\$125,160.54	\$125,160.54	\$0.00



Municipio de Panabá
ESTADO DE YUCATAN

Estado del Ejercicio del Presupuesto de Egresos por Capitulo del Gasto Al 30/jul/2025

Fecha y hora de impresión | 21/jul./2025 | 06:43 p. m.

Objeto del Gasto	Ampliaciones / Reducciones	Presupuesto Vigente	Comprometido	Presupuesto Disponible para Comprometer	Devengado	Comprometido No Devengado	Presupuesto Sin Devengar	Ejercido	Pagado	Cuentas por Pagar Deuda
9911 ADEFAS	\$75,000.00	\$155,000.00	\$125,160.54	\$29,839.46	\$125,160.54	\$0.00	\$29,839.46	\$125,160.54	\$125,160.54	\$0.00
Total	\$48,279,239.00	\$48,828,542.45	\$25,761,418.36	\$23,067,124.09	\$20,046,710.57	\$5,714,707.79	\$28,781,831.88	\$20,046,710.57	\$20,046,710.57	\$0.00





Municipio de Panabá
ESTADO DE YUCATÁN
Estado Analítico del Activo
Del 01/ene./2025 al 30/jun./2025
 (Cifras en Pesos)

Fecha y hora de Impresión | 21/jul./2025 | 06:43 p. m.

Usr: supervisor
 Rep: rptEstadoAnaliticoDeActivosYPasivos_R

Concepto	Saldo Inicial	Cargos del periodo	Abonos del periodo	Saldo Final	Variación del Periodo
ACTIVO	\$38,673,740.50	\$59,140,406.24	\$51,682,590.70	\$46,131,556.04	\$7,457,815.54
ACTIVO CIRCULANTE	\$4,943,748.03	\$55,648,174.40	\$51,682,590.70	\$8,909,331.73	\$3,965,583.70
Efectivo y Equivalentes	\$1,408,877.00	\$24,543,173.07	\$22,378,178.32	\$3,573,871.75	\$2,164,994.75
Derechos a Recibir Efectivo o Equivalentes	\$1,314,843.41	\$31,105,001.33	\$29,304,412.38	\$3,115,432.36	\$1,800,588.95
Derechos a Recibir Bienes o Servicios	\$2,220,027.62	\$0.00	\$0.00	\$2,220,027.62	\$0.00
Inventarios	\$0.00	\$0.00	\$0.00	\$0.00	\$0.00
Almacenes	\$0.00	\$0.00	\$0.00	\$0.00	\$0.00
Estimación por Pérdida o Deterioro de Activos Circulantes	\$0.00	\$0.00	\$0.00	\$0.00	\$0.00
Otros Activos Circulantes	\$0.00	\$0.00	\$0.00	\$0.00	\$0.00
ACTIVO NO CIRCULANTE	\$33,729,992.47	\$3,492,231.84	\$0.00	\$37,222,224.31	\$3,492,231.84
Inversiones Financieras a Largo Plazo	\$0.00	\$0.00	\$0.00	\$0.00	\$0.00
Derechos a Recibir Efectivo o Equivalentes a Largo Plazo	\$320,115.00	\$0.00	\$0.00	\$320,115.00	\$0.00
Bienes Inmuebles, Infraestructura y Construcciones en Proceso	\$30,062,206.83	\$3,418,902.84	\$0.00	\$33,481,109.67	\$3,418,902.84
Bienes Muebles	\$3,189,474.77	\$73,329.00	\$0.00	\$3,262,803.77	\$73,329.00
Activos Intangibles	\$0.00	\$0.00	\$0.00	\$0.00	\$0.00
Depreciación Deterioro y Amortización Acumulada de Bienes	\$0.00	\$0.00	\$0.00	\$0.00	\$0.00
Activos Diferidos	\$158,195.87	\$0.00	\$0.00	\$158,195.87	\$0.00
Estimación por Pérdida o Deterioro de Activos no Circulantes	\$0.00	\$0.00	\$0.00	\$0.00	\$0.00
Otros Activos no Circulantes	\$0.00	\$0.00	\$0.00	\$0.00	\$0.00

"Bajo protesta de decir verdad declaramos, que los Estados Financieros y sus notas, son razonablemente correctos y son responsabilidad del emisor".

SECRETARÍA MUNICIPAL
 H. AYUNTAMIENTO DE PANABÁ 2024 - 2027
 JOSE NICOLAS IUITALCOCER
 PRESIDENTE MUNICIPAL

TESORERÍA MUNICIPAL
 H. AYUNTAMIENTO DE PANABÁ 2024 - 2027
 ALFREDO WALDEMAR PEREZ NARVAEZ
 TESORERO MUNICIPAL

MARIO ISIDRO ARANDA CETINA
 SECRETARIO MUNICIPAL

ADDDY ABDAD NOVELO MENA
 SINDICO MUNICIPAL



Objeto del Gasto	Aprobado	Ampliaciones / (Reducciones)	Presupuesto Vigente	Comprometido	Presupuesto Disponible para Comprometer		Devengado	Comprometido No Devengado	Presupuesto Sin Devengar	Ejercido	Pagado	Cuentas por Pagar Deuda
					Comprometido	Disponible para Comprometer						
5000 BIENES MUEBLES, INMUEBLES E INTANGIBLE	\$230,000.00	\$175,000.00	\$405,000.00	\$73,329.00	\$331,671.00	\$73,329.00	\$0.00	\$331,671.00	\$73,329.00	\$73,329.00	\$73,329.00	\$0.00
5100 MOBILIARIO Y EQUIPO DE ADMINISTRACIÓN	\$70,000.00	\$0.00	\$70,000.00	\$10,500.00	\$59,500.00	\$10,500.00	\$0.00	\$59,500.00	\$10,500.00	\$10,500.00	\$10,500.00	\$0.00
5150 Equipo de cómputo y de tecnología de la información	\$50,000.00	\$0.00	\$50,000.00	\$10,500.00	\$39,500.00	\$10,500.00	\$0.00	\$39,500.00	\$10,500.00	\$10,500.00	\$10,500.00	\$0.00
5151 Equipo de cómputo y de tecnologías de la información	\$50,000.00	\$0.00	\$50,000.00	\$0.00	\$39,500.00	\$0.00	\$0.00	\$39,500.00	\$0.00	\$0.00	\$0.00	\$0.00
5190 Otros mobiliarios y equipos de administración	\$20,000.00	\$0.00	\$20,000.00	\$0.00	\$20,000.00	\$0.00	\$0.00	\$20,000.00	\$0.00	\$0.00	\$0.00	\$0.00
5191 Otros mobiliarios y equipos de administración	\$20,000.00	\$0.00	\$20,000.00	\$0.00	\$20,000.00	\$0.00	\$0.00	\$20,000.00	\$0.00	\$0.00	\$0.00	\$0.00
5400 VEHICULOS Y EQUIPO DE TRANSPORTE	\$0.00	\$50,000.00	\$50,000.00	\$0.00	\$50,000.00	\$0.00	\$0.00	\$50,000.00	\$0.00	\$0.00	\$0.00	\$0.00
5410 Vehículos y equipo terrestre	\$0.00	\$0.00	\$50,000.00	\$0.00	\$50,000.00	\$0.00	\$0.00	\$50,000.00	\$0.00	\$0.00	\$0.00	\$0.00
5411 Vehículos y equipo terrestre	\$0.00	\$0.00	\$50,000.00	\$0.00	\$50,000.00	\$0.00	\$0.00	\$50,000.00	\$0.00	\$0.00	\$0.00	\$0.00
5600 MAQUINARIA, OTROS EQUIPOS Y HERRAMIENTAS	\$160,000.00	\$125,000.00	\$285,000.00	\$62,829.00	\$222,171.00	\$62,829.00	\$0.00	\$222,171.00	\$62,829.00	\$62,829.00	\$62,829.00	\$0.00
5610 Maquinaria y equipo agropecuario	\$0.00	\$100,000.00	\$100,000.00	\$25,100.00	\$74,900.00	\$25,100.00	\$0.00	\$74,900.00	\$25,100.00	\$25,100.00	\$25,100.00	\$0.00
5611 Maquinaria y equipo agropecuario	\$0.00	\$100,000.00	\$100,000.00	\$25,100.00	\$74,900.00	\$25,100.00	\$0.00	\$74,900.00	\$25,100.00	\$25,100.00	\$25,100.00	\$0.00
5620 Maquinaria y equipo industrial	\$130,000.00	\$0.00	\$130,000.00	\$27,260.00	\$102,740.00	\$27,260.00	\$0.00	\$102,740.00	\$27,260.00	\$27,260.00	\$27,260.00	\$0.00
5621 Maquinaria y equipo industrial	\$130,000.00	\$0.00	\$130,000.00	\$27,260.00	\$102,740.00	\$27,260.00	\$0.00	\$102,740.00	\$27,260.00	\$27,260.00	\$27,260.00	\$0.00
5640 Sistemas de aire acondicionado, calefacción y de refri	\$30,000.00	\$0.00	\$30,000.00	\$0.00	\$30,000.00	\$0.00	\$0.00	\$30,000.00	\$0.00	\$0.00	\$0.00	\$0.00
5641 Sistemas de aire acondicionado, calefacción y de refri	\$30,000.00	\$0.00	\$30,000.00	\$0.00	\$30,000.00	\$0.00	\$0.00	\$30,000.00	\$0.00	\$0.00	\$0.00	\$0.00
5650 Equipo de comunicación y telecomunicación	\$0.00	\$25,000.00	\$25,000.00	\$10,469.00	\$14,531.00	\$10,469.00	\$0.00	\$14,531.00	\$10,469.00	\$10,469.00	\$10,469.00	\$0.00
5651 Equipo de comunicación y telecomunicación	\$0.00	\$25,000.00	\$25,000.00	\$10,469.00	\$14,531.00	\$10,469.00	\$0.00	\$14,531.00	\$10,469.00	\$10,469.00	\$10,469.00	\$0.00
Total	\$230,000.00	\$175,000.00	\$405,000.00	\$73,329.00	\$331,671.00	\$73,329.00	\$0.00	\$331,671.00	\$73,329.00	\$73,329.00	\$73,329.00	\$0.00



MUNICIPIO DE PANABA 2024-2027(SEMANAL)

Lista de Raya (forma tabular)

Periodo 23 al 23 Semanal del 02/06/2025 al 08/06/2025

Reg Pat IMSS: 00000000000
RFC: MPY -850101-U77



Código	Empleado	Sueldo	Compensación	I.S.R. (mes)	
Reg. Pat. IMSS: 00000000000					
Departamento 1 DIF					
001	VILLANUEVA CHAVEZ LORENA MARGARITA	\$1,000.00	\$0.00	\$0.00	\$1,000.00
002	NOVELO SILVA PEDRO	\$700.00	\$0.00	\$0.00	\$700.00
003	GIL POOT MARIA NATALIA	\$700.00	\$0.00	\$0.00	\$700.00
004	DUARTE CANUL NAYELI BELEM	\$600.00	\$0.00	\$0.00	\$600.00
005	TUN JIMENEZ JACINTA	\$700.00	\$0.00	\$0.00	\$700.00
Total Depto		\$3,700.00	\$0.00	\$0.00	\$3,700.00
Departamento 2 PROTECCION CIVIL					
018	NOH KU PEDRO ARMANDO	\$1,600.00	\$0.00	\$0.00	\$1,600.00
079	BASTO HERRERA RAYMUNDO ALEJANDRO	\$1,200.00	\$0.00	\$0.00	\$1,200.00
Total Depto		\$2,800.00	\$0.00	\$0.00	\$2,800.00
Departamento 3 SALUD Y BIENESTAR					
010	HERNANDEZ DIAZ ANABEL ARELIS	\$900.00	\$150.00	\$0.00	\$1,050.00
011	MENA HAU MARIA GUADALUPE	\$900.00	\$0.00	\$0.00	\$900.00
012	MAY MATUS GLORIA CAROLINA	\$700.00	\$0.00	\$0.00	\$700.00
013	MAY OCH MARIA GREGORIA	\$900.00	\$0.00	\$0.00	\$900.00
070	MAY GONGORA MANUEL DE JESUS	\$900.00	\$150.00	\$0.00	\$1,050.00
078	MUÑOZ RODRIGUEZ ALDO ELIEL	\$1,200.00	\$0.00	\$0.00	\$1,200.00
083	MORENO GIL GELMA NOEMI	\$900.00	\$0.00	\$0.00	\$900.00
Total Depto		\$6,400.00	\$300.00	\$0.00	\$6,700.00
Departamento 4 EDUCACION					
014	CHAN AKE LUISA DEL SOCORRO	\$800.00	\$0.00	\$0.00	\$800.00
015	ARANDA ACEVEDO LOURDES ALEJANDRA	\$600.00	\$0.00	\$0.00	\$600.00
016	KOYOC HAU MARIA ANGELICA	\$600.00	\$0.00	\$0.00	\$600.00
Total Depto		\$2,000.00	\$0.00	\$0.00	\$2,000.00
Departamento 5 DEPORTE					
017	UC BASTO EDILBERTO	\$1,300.00	\$0.00	\$0.00	\$1,300.00
019	MAY COYOC ALVARO FRANCISCO	\$1,300.00	\$0.00	\$0.00	\$1,300.00
021	EROSA SILVA EDESIO	\$700.00	\$0.00	\$0.00	\$700.00
072	MAY KUYOC MARIA TOMASA	\$700.00	\$0.00	\$0.00	\$700.00
075	CAAMAL DOMINGUEZ HECTOR ANTONIO	\$1,300.00	\$0.00	\$0.00	\$1,300.00
076	LOPE MENA ALVAR ALEJANDRO	\$1,300.00	\$0.00	\$0.00	\$1,300.00
Total Depto		\$6,600.00	\$0.00	\$0.00	\$6,600.00
Departamento 6 CULTURA					
022	MAY HAU BIENVENIDO MARTIN	\$1,250.00	\$0.00	\$0.00	\$1,250.00
067	GOMEZ ROSADO LAURA ALEJANDRA	\$700.00	\$0.00	\$0.00	\$700.00
080	NOH OY MILDRED NOEMI	\$700.00	\$0.00	\$0.00	\$700.00
Total Depto		\$2,650.00	\$0.00	\$0.00	\$2,650.00
Departamento 7 AGUA POTABLE					
023	VILLANUEVA HAU JOSE LANDELINO	\$1,200.00	\$0.00	\$0.00	\$1,200.00
024	CASTRO OJEDA CESAR JAVIER	\$1,200.00	\$0.00	\$0.00	\$1,200.00
Total Depto		\$2,400.00	\$0.00	\$0.00	\$2,400.00
Departamento 8 ALUMBRADO PUBLICO					
025	NOVELO VILLANUEVA JUAN CARLOS	\$1,662.23	\$0.00	\$162.23	\$1,500.00
026	CHAVEZ KINIL ISMAEL	\$1,662.23	\$0.00	\$162.23	\$1,500.00
027	CAUICH HAU PEDRO ANTONIO	\$1,200.00	\$0.00	\$0.00	\$1,200.00
028	LUGO LUGO ALFONSO	\$1,200.00	\$0.00	\$0.00	\$1,200.00
Total Depto		\$5,724.46	\$0.00	\$324.46	\$5,400.00
Departamento 9 DESARROLLO RURAL					
029	ESCAMILLA CHAVEZ CARLOS FRANCISCO	\$700.00	\$0.00	\$0.00	\$700.00
Total Depto		\$700.00	\$0.00	\$0.00	\$700.00
Departamento 10 SERVICIOS PUBLICOS					



030	AVILES GOMEZ ELENA	\$900.00	\$0.00	\$0.00	\$900.00
031	GONZALEZ CHAN HERNAN	\$1,800.00	\$0.00	\$0.00	\$1,800.00
033	DZIB CAAMAL FRANCISCO	\$1,500.00	\$0.00	\$0.00	\$1,500.00
035	CEME CHI AMELIO FRANCISCO	\$1,500.00	\$0.00	\$0.00	\$1,500.00
036	POOL MOLINA HECTOR	\$1,500.00	\$0.00	\$0.00	\$1,500.00
037	CANUL OCH LUIS ALBERTO	\$1,300.00	\$150.00	\$0.00	\$1,450.00
038	LLANOS CANUL LUIS	\$1,300.00	\$0.00	\$0.00	\$1,300.00
039	MUÑOZ FLORES FRANCISCO	\$700.00	\$0.00	\$0.00	\$700.00
040	MENECEZ BASTO PEDRO	\$600.00	\$0.00	\$0.00	\$600.00
041	CHI MAY GILBERTO	\$1,300.00	\$0.00	\$0.00	\$1,300.00
042	TUZ PECH SAMUEL	\$750.00	\$0.00	\$0.00	\$750.00
043	POOL POOL PAULINO	\$700.00	\$0.00	\$0.00	\$700.00
044	CANUL Y BRAGA LIMBER SEBASTIAN	\$800.00	\$200.00	\$0.00	\$1,000.00
045	CHI MAY GABRIEL	\$1,000.00	\$0.00	\$0.00	\$1,000.00
048	CHULIM OJEDA JOSE PONCIANO	\$700.00	\$0.00	\$0.00	\$700.00
049	UAN PECH GREGORIO	\$1,000.00	\$0.00	\$0.00	\$1,000.00
050	CAMBRANIS ROMERO REMIGIO	\$700.00	\$0.00	\$0.00	\$700.00
051	GOMEZ MARFIL AVELINO	\$700.00	\$0.00	\$0.00	\$700.00
052	ALVAREZ SANCHEZ MARCO ANTONIO	\$700.00	\$0.00	\$0.00	\$700.00
053	PERERA MENA MANUEL JESUS	\$700.00	\$0.00	\$0.00	\$700.00
054	SOLIS CHUC GASPAS MARIANO	\$700.00	\$0.00	\$0.00	\$700.00
055	CASTILLO GALVAN ELIEZER CUAUHEMOC	\$1,300.00	\$0.00	\$0.00	\$1,300.00
056	UC TUN HIPOLITO	\$1,300.00	\$0.00	\$0.00	\$1,300.00
057	OCH MARRUFO JORGE ABRAHAM	\$1,300.00	\$0.00	\$0.00	\$1,300.00
058	GONZALEZ JIMENEZ LEONARDO	\$700.00	\$0.00	\$0.00	\$700.00
059	SANDOVAL MENESES ALFONSO	\$1,500.00	\$0.00	\$0.00	\$1,500.00
066	QUIJANO DZUL AARON GAMALIEL	\$1,400.00	\$0.00	\$0.00	\$1,400.00
068	PUC OCH JESUS CONCEPCION	\$600.00	\$0.00	\$0.00	\$600.00
069	CUPUL POOT JOSE SILVEIRO	\$1,500.00	\$0.00	\$0.00	\$1,500.00
073	GIL POOT LUIS EDGARDO	\$1,500.00	\$0.00	\$0.00	\$1,500.00
074	GUERRA CAN RODRIGO ABISAI	\$1,400.00	\$0.00	\$0.00	\$1,400.00
081	CHAN CHI REYES JESUS	\$1,200.00	\$150.00	\$0.00	\$1,350.00
082	CANUL TUZ PETRONA MARIBEL	\$1,350.00	\$0.00	\$0.00	\$1,350.00
Total Depto		\$35,900.00	\$500.00	\$0.00	\$36,400.00
Departamento 11 PRESIDENCIA					
060	HERRERA TUZ MARIO JOSE	\$1,000.00	\$0.00	\$0.00	\$1,000.00
061	CANCHE GÜEMEZ PAULINA BEATRIZ	\$700.00	\$0.00	\$0.00	\$700.00
062	BALAM CUPUL RAUL	\$700.00	\$500.00	\$0.00	\$1,200.00
063	POOL TUYUB SILVIA	\$700.00	\$0.00	\$0.00	\$700.00
Total Depto		\$3,100.00	\$500.00	\$0.00	\$3,600.00
Total Gral.		\$71,974.46	\$1,300.00	\$324.46	\$72,950.00



MUNICIPIO DE PANABA 2024-2027

Lista de Raya (forma tabular)

Periodo 12 al 12 Quincenal del 16/06/2025 al 30/06/2025

Reg Pat IMSS: 00000000000
RFC: MPY - 850101-U77

Fecha: 10/Jul/2025

Hora: 11:56:15



Código	Empleado	Sueldo	Compensación	I.S.R. (mes)	
Reg. Pat. IMSS: 00000000000					
Departamento 1 DIF					
001	MOLINA ROSADO CITLALLI ALEJANDRA	\$3,600.00	\$0.00	\$0.00	\$3,600.00
002	CAAMAL DOMINGUEZ ELIAS VALENTIN	\$3,000.00	\$0.00	\$0.00	\$3,000.00
003	SANGUINO PECH DANIELA GUADALUPE	\$2,000.00	\$0.00	\$0.00	\$2,000.00
005	OJEDA UITZIL MARIA ESTELA	\$1,500.00	\$0.00	\$0.00	\$1,500.00
007	MENDEZ CASTILLO REGINA DEL CARMEN	\$3,000.00	\$0.00	\$0.00	\$3,000.00
010	LOPE MENA SANDY ESTRELLA	\$3,200.00	\$0.00	\$0.00	\$3,200.00
011	VICTORIN PADILLA LUCIA AURORA	\$3,000.00	\$0.00	\$0.00	\$3,000.00
012	OCH DZUL GLENDI GUADALUPE	\$1,700.00	\$0.00	\$0.00	\$1,700.00
113	COUOH NOVELO ANGELES ALEJANDRA	\$3,000.00	\$0.00	\$0.00	\$3,000.00
Total Depto		\$24,000.00	\$0.00	\$0.00	\$24,000.00
Departamento 2 INSTITUTO DE LA MUJER					
008	TUZ EUAN FATIMA DEL ROSARIO	\$3,000.00	\$0.00	\$0.00	\$3,000.00
134	SEL CANUL PEDRO GIOVANNI	\$2,000.00	\$0.00	\$0.00	\$2,000.00
Total Depto		\$5,000.00	\$0.00	\$0.00	\$5,000.00
Departamento 3 PROTECCION CML					
013	AVILA VALLE EMILIO DANIEL	\$4,573.81	\$300.00	\$373.81	\$4,500.00
116	MIS ALCOCER DAVID SALVADOR	\$3,200.00	\$300.00	\$0.00	\$3,500.00
Total Depto		\$7,773.81	\$600.00	\$373.81	\$8,000.00
Departamento 4 SALUD Y BIENESTAR					
016	NAVARRO TREJO CARLOS MANUEL	\$3,900.56	\$300.00	\$300.56	\$3,900.00
Total Depto		\$3,900.56	\$300.00	\$300.56	\$3,900.00
Departamento 5 EDUCACION					
019	DZIB CASTILLO EDGAR EMANUEL	\$3,600.00	\$0.00	\$0.00	\$3,600.00
022	TREJO MENA GREISY DORALY	\$1,500.00	\$0.00	\$0.00	\$1,500.00
023	DIAZ GUTIERREZ KIARA MARIBEL	\$2,000.00	\$0.00	\$0.00	\$2,000.00
024	ARCEO BALAM GABRIELA DELOS ANGELES	\$1,800.00	\$0.00	\$0.00	\$1,800.00
139	PUC GOMEZ ERIKA JHOSELIN	\$1,500.00	\$0.00	\$0.00	\$1,500.00
155	MENDEZ GARCIA FATIMA YAJAIRA	\$1,500.00	\$0.00	\$0.00	\$1,500.00
Total Depto		\$11,900.00	\$0.00	\$0.00	\$11,900.00
Departamento 6 DEPORTES					
026	ESCAMILLA DZIB GUILLERMO FELIPE	\$3,600.00	\$0.00	\$0.00	\$3,600.00
027	CORDERO AVILA LUIS JESUS	\$2,000.00	\$0.00	\$0.00	\$2,000.00
036	CHAN CANUL EMMANUEL ALEJANDRO	\$2,500.00	\$0.00	\$0.00	\$2,500.00
121	ESCAMILLA DZIB ADALBERTO JESUS	\$500.00	\$0.00	\$0.00	\$500.00
Total Depto		\$8,600.00	\$0.00	\$0.00	\$8,600.00
Departamento 7 CULTURA					
028	TUZ YAH WILDIR WILFRIDO	\$4,873.81	\$0.00	\$373.81	\$4,500.00
030	VEGA SANCHEZ JOSE ARIEL	\$2,000.00	\$0.00	\$0.00	\$2,000.00
031	MEDINA ARANDA LIDIET ADJANY	\$1,500.00	\$0.00	\$0.00	\$1,500.00
032	POOL INTERIAN YUSSEF NAIN	\$2,000.00	\$0.00	\$0.00	\$2,000.00
035	NOVELO MENA BREYLIN BEATRIZ	\$1,500.00	\$0.00	\$0.00	\$1,500.00
037	PARRA BRICEÑO RENATO	\$1,500.00	\$0.00	\$0.00	\$1,500.00
118	MAY CAAMAL ULISES RANGEL	\$2,000.00	\$0.00	\$0.00	\$2,000.00
142	HERRERA ARANDA GERALDINE MABEL	\$2,000.00	\$0.00	\$0.00	\$2,000.00
163	PEREZ PUERTO ERIK NOE	\$4,000.00	\$0.00	\$0.00	\$4,000.00
Total Depto		\$21,373.81	\$0.00	\$373.81	\$21,000.00
Departamento 8 COMISARIAS					
040	UC AC MIGUEL ANGEL	\$1,100.00	\$0.00	\$0.00	\$1,100.00
041	CHI CUPUL CORNELIO DE JESUS	\$1,100.00	\$0.00	\$0.00	\$1,100.00
042	AKE PAT ILIANA GUADALUPE	\$1,100.00	\$0.00	\$0.00	\$1,100.00
043	TZIU CHI VERONICA ANTONIA	\$1,100.00	\$0.00	\$0.00	\$1,100.00
044	DZUL UC AMELIA DEL ROSARIO	\$1,100.00	\$0.00	\$0.00	\$1,100.00
046	CAHUICH AC DAMARIS HEIDY	\$1,100.00	\$0.00	\$0.00	\$1,100.00
047	CAHUICH AC NATALY VALENTINA	\$1,100.00	\$0.00	\$0.00	\$1,100.00
049	SANCHEZ FLORES FELIPA DE JESUS	\$1,100.00	\$0.00	\$0.00	\$1,100.00



050	CUXIM POOL ROSA GABRIELA	\$1,100.00	\$0.00	\$0.00	\$1,100.00
051	OSORNO PECH PATRICIA MARIA	\$1,100.00	\$0.00	\$0.00	\$1,100.00
052	CHAN CHAN HILARIO	\$1,100.00	\$0.00	\$0.00	\$1,100.00
053	TZEC TUN JUAN RAMON	\$1,100.00	\$0.00	\$0.00	\$1,100.00
063	GIL GOMEZ MERALI MARIA	\$2,800.00	\$0.00	\$0.00	\$2,800.00
109	CANUL CANCHE MARIA ELENA	\$1,100.00	\$0.00	\$0.00	\$1,100.00
114	BASTO BATUN LUIS FERNANDO	\$1,000.00	\$0.00	\$0.00	\$1,000.00
115	TEH POOL GERARDO HUMBERTO	\$1,000.00	\$0.00	\$0.00	\$1,000.00
122	TINAH VIDAL JOSE HECTOR	\$1,200.00	\$0.00	\$0.00	\$1,200.00
123	SALAZAR PAT ABI JANETH	\$1,100.00	\$0.00	\$0.00	\$1,100.00
124	MAZUN CUPUL WILBERTH MANUEL	\$1,200.00	\$0.00	\$0.00	\$1,200.00
125	MAZUN CEN MELBI NALLELY	\$1,100.00	\$0.00	\$0.00	\$1,100.00
126	PAT COCOM MANUEL JESUS	\$1,100.00	\$0.00	\$0.00	\$1,100.00
127	TZIU UC ERIC FILIBERTO	\$1,200.00	\$0.00	\$0.00	\$1,200.00
128	TZIU CHI WIGELMI DEL ROSARIO	\$1,100.00	\$0.00	\$0.00	\$1,100.00
129	UC VALLE TERESITA MAIDELY	\$1,100.00	\$0.00	\$0.00	\$1,100.00
130	BASTO BATUN ANGEL ENRIQUE	\$1,200.00	\$0.00	\$0.00	\$1,200.00
131	POOL NAUAT DELMI MAYTE	\$1,100.00	\$0.00	\$0.00	\$1,100.00
132	BATUN TEC MARTIN AMILCAR	\$1,000.00	\$0.00	\$0.00	\$1,000.00
133	CANUL FLORES JUSTINA DEL SOGORRO	\$1,100.00	\$0.00	\$0.00	\$1,100.00
138	GIL CIAU LILIA ABIGAIL	\$600.00	\$0.00	\$0.00	\$600.00
156	UC BEH MIRNA GUADALUPE	\$1,100.00	\$0.00	\$0.00	\$1,100.00
Total Depto		\$34,400.00	\$0.00	\$0.00	\$34,400.00
Departamento 9 TURISMO					
062	RODRIGUEZ GONZALEZ ROSA ISABEL	\$3,600.00	\$0.00	\$0.00	\$3,600.00
Total Depto		\$3,600.00	\$0.00	\$0.00	\$3,600.00
Departamento 10 OBRAS PUBLICAS					
055	MENA HERRERA MARIO JESUS	\$4,537.18	\$0.00	\$337.18	\$4,200.00
Total Depto		\$4,537.18	\$0.00	\$337.18	\$4,200.00
Departamento 11 CATASTRO					
057	MEDINA AVILA CAROLINA SAMANTHA	\$4,873.81	\$0.00	\$373.81	\$4,500.00
058	MENESES MARFIL JUAN ISIDRO	\$2,000.00	\$0.00	\$0.00	\$2,000.00
Total Depto		\$6,873.81	\$0.00	\$373.81	\$6,500.00
Departamento 12 PARTICIPACION CIUDADANA					
059	LARA NARVAEZ TRINIDAD	\$3,000.00	\$0.00	\$0.00	\$3,000.00
Total Depto		\$3,000.00	\$0.00	\$0.00	\$3,000.00
Departamento 13 ACCESO A LA COMUNICACION					
060	HERRERA ARANDA ADIEL AGUSTIN	\$4,873.81	\$0.00	\$373.81	\$4,500.00
158	ARANDA MENA KEVIN ALEXANDER	\$2,000.00	\$0.00	\$0.00	\$2,000.00
Total Depto		\$6,873.81	\$0.00	\$373.81	\$6,500.00
Departamento 14 LOGISTICA					
054	PUC GIL WILBALDO	\$4,537.18	\$0.00	\$337.18	\$4,200.00
Total Depto		\$4,537.18	\$0.00	\$337.18	\$4,200.00
Departamento 15 AGUA POTABLE					
064	BAAS SALAS VASTI JUDITH	\$3,000.00	\$0.00	\$0.00	\$3,000.00
065	AC CANCHE JOSE FRANCISCO	\$2,000.00	\$0.00	\$0.00	\$2,000.00
Total Depto		\$5,000.00	\$0.00	\$0.00	\$5,000.00
Departamento 16 ALUMBRADO PUBLICO					
066	CANUL NAUAT IVAN	\$4,873.81	\$0.00	\$373.81	\$4,500.00
Total Depto		\$4,873.81	\$0.00	\$373.81	\$4,500.00
Departamento 17 DESARROLLO RURAL					
067	MIS UC EUGENIO	\$3,000.00	\$0.00	\$0.00	\$3,000.00
068	VIDAL CHAN GENNY ABIGAIL	\$2,800.00	\$0.00	\$0.00	\$2,800.00
Total Depto		\$5,800.00	\$0.00	\$0.00	\$5,800.00
Departamento 18 SERVICIOS PUBLICOS					
056	CHAN CANUL PABLO ISABEL	\$3,000.00	\$0.00	\$0.00	\$3,000.00
069	HAU LORIA MARTIN FRANCISCO	\$4,873.81	\$0.00	\$373.81	\$4,500.00
070	TREJO VILLANUEVA RENAN JESUS	\$2,800.00	\$0.00	\$0.00	\$2,800.00
159	ZAVALA CHAN JOSE LUIS	\$750.00	\$0.00	\$0.00	\$750.00
160	CHI NAUAT UDARICO	\$750.00	\$0.00	\$0.00	\$750.00
Total Depto		\$12,173.81	\$0.00	\$373.81	\$11,800.00
Departamento 19 PRESIDENCIA					
071	IUIT ALCOCER JOSE NICOLAS	\$22,677.90	\$0.00	\$4,177.90	\$18,500.00

072	ESCAMILLA MEDINA MARIEL ALEJANDRA	\$4,537.18	\$0.00	\$337.18	\$4,200.00
073	MORENO ACEVEDO LOURDES YAMILY	\$3,200.00	\$0.00	\$0.00	\$3,200.00
Total Depto		\$30,415.08	\$0.00	\$4,515.08	\$25,900.00
Departamento 20 TESORERIA Y FINANZAS					
074	PEREZ NARVAEZ ALFREDO WALDEMAR	\$11,033.79	\$0.00	\$1,533.79	\$9,500.00
075	CANCHE CAMPOS MYRIAN RUBI	\$3,700.00	\$0.00	\$0.00	\$3,700.00
076	KUYOC CAAMAL DEYBI MARTIN	\$3,700.00	\$0.00	\$0.00	\$3,700.00
077	GIL UC GLENDY MARGARITA	\$2,250.00	\$0.00	\$0.00	\$2,250.00
110	HERRERA FERRAEZ PAULINA	\$5,434.85	\$0.00	\$434.85	\$5,000.00
148	NARVAEZ ARANDA MELANNIE ALEXANDRA	\$2,500.00	\$0.00	\$0.00	\$2,500.00
Total Depto		\$28,618.64	\$0.00	\$1,968.64	\$26,650.00
Departamento 21 SECRETARIA MUNICIPAL					
078	ARANDA CETINA MARIO ISIDRO	\$13,068.38	\$0.00	\$1,968.38	\$11,100.00
Total Depto		\$13,068.38	\$0.00	\$1,968.38	\$11,100.00
Departamento 22 TRANSPORTE					
061	ONTIVEROS CENTENO PRISCILIANO	\$3,600.00	\$600.00	\$0.00	\$3,600.00
080	NUÑEZ CHI EDUARDO DE JESUS	\$3,300.00	\$450.00	\$0.00	\$3,750.00
081	UCAN VILLANUEVA LUIS JESUS	\$3,600.00	\$0.00	\$0.00	\$3,600.00
Total Depto		\$9,900.00	\$1,050.00	\$0.00	\$10,950.00
Departamento 23 CABILDOO					
082	PEREZ LOPEZ MARIA ISABEL	\$9,863.90	\$0.00	\$1,283.90	\$8,580.00
083	SANDOVAL VALDEZ GABRIEL	\$9,863.90	\$0.00	\$1,283.90	\$8,580.00
084	LORIA ESCAMILLA ROSSANA ISABEL	\$9,863.90	\$0.00	\$1,283.90	\$8,580.00
085	PACHECO CAMEJO MANUEL AURELIO	\$9,863.90	\$0.00	\$1,283.90	\$8,580.00
086	BARROSO GUTIERREZ KAREN IRAN	\$9,863.90	\$0.00	\$1,283.90	\$8,580.00
087	NOVELO MENA ADDY ADDAD	\$14,467.16	\$0.00	\$2,267.16	\$12,200.00
Total Depto		\$63,786.66	\$0.00	\$8,686.66	\$55,100.00
Departamento 24 SEGURIDAD PUBLICA					
089	OCH MAY JORGE ALBERTO	\$5,322.64	\$0.00	\$422.64	\$4,900.00
090	MENA HAU PEDRO RAYMUNDO	\$3,400.00	\$0.00	\$0.00	\$3,400.00
095	POOT GOMEZ ANDRES OMAR	\$3,400.00	\$0.00	\$0.00	\$3,400.00
100	BAAS SALAS EDWIN FLORENCIO	\$3,400.00	\$0.00	\$0.00	\$3,400.00
101	CANUL TUZ LUIS ARMANDO	\$4,000.00	\$0.00	\$0.00	\$4,000.00
102	ABAN CHI URBANO GREGORIO	\$3,400.00	\$0.00	\$0.00	\$3,400.00
103	BASTO MENDEZ JUAN BALTAZAR	\$3,400.00	\$0.00	\$0.00	\$3,400.00
104	GUERRERO ROSADO VICENTE	\$3,175.00	\$0.00	\$0.00	\$3,175.00
105	CHAVEZ CIAU DEMETRIO NATANAEL	\$3,400.00	\$0.00	\$0.00	\$3,400.00
106	CORREA GIL ADIEL FRANCISCO	\$3,400.00	\$0.00	\$0.00	\$3,400.00
107	CEME VALDEZ JESSICA ARELY	\$3,400.00	\$0.00	\$0.00	\$3,400.00
108	TREJO CRUZ NARCISO EMMANUEL	\$3,817.15	\$2,150.00	\$517.15	\$5,450.00
135	AKE CHAN RAYMUNDO MIGUEL	\$4,000.00	\$0.00	\$0.00	\$4,000.00
140	CAN CHI JOSE FRANCISCO	\$3,400.00	\$450.00	\$0.00	\$3,850.00
143	UITZIL UITZIL RODOLFO DE JESUS	\$3,400.00	\$450.00	\$0.00	\$3,850.00
145	CAN PERAZA JOSE SANTIAGO	\$3,400.00	\$230.00	\$0.00	\$3,630.00
146	AKE NUÑEZ MARCELO GABRIEL	\$3,400.00	\$0.00	\$0.00	\$3,400.00
151	HAU LORIA DEIVY RAGENEY	\$3,400.00	\$0.00	\$0.00	\$3,400.00
152	MAY TUN JOSE RAMON	\$1,140.00	\$0.00	\$0.00	\$1,140.00
153	PACHECO CHUC JAIRO ISRAEL	\$1,140.00	\$0.00	\$0.00	\$1,140.00
154	HAU AGUILAR EDUARDO ALEJANDRO	\$3,400.00	\$0.00	\$0.00	\$3,400.00
157	ORTIZ ROMAN ALEXIS	\$3,400.00	\$230.00	\$0.00	\$3,630.00
161	DIAZ VENTURA VIRIDIANA	\$4,660.61	\$0.00	\$350.61	\$4,310.00
162	LOPEZ UITZIL IVAN RONALDO	\$2,270.00	\$0.00	\$0.00	\$2,270.00
Total Depto		\$80,525.40	\$3,510.00	\$1,290.40	\$82,745.00
Departamento 25 INAIP					
111	CATZIN DIAZ MARA IVETTE	\$10,397.99	\$0.00	\$1,397.99	\$9,000.00
150	GUILLERMO FLORES GUADALUPE CARMINIA	\$2,000.00	\$0.00	\$0.00	\$2,000.00
Total Depto		\$12,397.99	\$0.00	\$1,397.99	\$11,000.00
Departamento 27 JUEZ DE PAZ					
141	CASTILLO HERNANDEZ JULIA GUADALUPE	\$3,000.00	\$0.00	\$0.00	\$3,000.00
Total Depto		\$3,000.00	\$0.00	\$0.00	\$3,000.00
Total Gral.		\$415,929.93	\$5,460.00	\$23,044.93	\$398,345.00

