

PANABA, YUCATAN A 17 DE Diciembre del 2025.

AUDITORIA SUPERIOR DEL ESTADO DE YUCATAN  
M.D.F RUBEN DE JESÚS ARJONA ORTIZ  
Auditor Superior del Estado de Yucatán.

De conformidad con lo dispuesto en el Artículo 169 de la Ley del Presupuesto y Contabilidad Gubernamental del Estado de Yucatán, hago entrega de El Informe Trimestral del Ejercicio de los Recursos Públicos de el H. Ayuntamiento a nuestro cargo correspondiente a los meses de JULIO - SEPTIEMBRE, el cual consta de los siguientes documentos:

- 1) Estado Analítico Presupuestario de Ingresos y Egresos
  - 2) Estado de Situación Financiera
  - 3) Estado del Gasto Presupuestal Programático
  - 4) Estado de Situación de la Deuda Publica y su Costo Financiero
  - 5) Estado de Resultados ó Estado de Actividades
  - 6) Origen y Aplicación de Recursos ó Estado de Flujo de Efectivo
  - 7) Informe de Avance físico-financiero de la Obra Publica
  - 8) Informe del Registro y Movimientos del Padrón Inmobiliario
  - 9) Informe del Avance de cumplimiento de sus programas operativos, con base en indicadores establecidos o en sus indicadores físicos y financieros
  - 10) Los Informes Financieros mensuales presentados al Cabildo. (ACTA DE CABILDO)
  - 11) Estado de Variación en la Hacienda Publica
  - 12) Estado de Cambios en la Situación Financiera
  - 13) Notas a los Estados Financieros
  - 14) Información presupuestaria como lo especifica el art. 156 fracción II incisos a y b (mismo formato del 1)
  - 15) Estado Analítico del Activo
  - 16) Cédula analítica de los Activos Fijos (mismo formato del 15)
  - 17) Plantilla de Nómina (actualizado periódicamente)
  - 18) Y la demás información que requiera la ASEY para el cumplimiento de sus atribuciones constitucionales y legales
- En total \_\_\_\_\_ Hojas foliadas.

  
El Secretario Municipal  
C. MARIO ISIDRO ARANDA  
CETINA

  
Atentamente  
El Presidente Municipal  
C. JOSE NICOLAS IUI ALCOZER  
El Síndico Municipal  
C. ADDY ADDAD NOVELO BAEZ

  
El Tesorero Municipal  
C. ALFREDO WALDEMAR PEREZ NARVAEZ

PANABA, YUCATAN A 17 DE Diciembre del 2025.

**AUDITORIA SUPERIOR DEL ESTADO DE YUCATAN**  
**M.D.F RUBEN DE JESÚS ARJONA ORTIZ**  
**Auditor Superior del Estado de Yucatán.**

De conformidad con lo dispuesto en el Artículo 169 de la Ley del Presupuesto y Contabilidad Gubernamental del Estado de Yucatán, hago entrega de El Informe Trimestral del Ejercicio de los Recursos Públicos de el H. Ayuntamiento a nuestro cargo correspondiente a los meses de JULIO - SEPTIEMBRE, el cual consta de los siguientes documentos:

- 1) Estado Analítico Presupuestario de Ingresos y Egresos
  - 2) Estado de Situación Financiera
  - 3) Estado del Gasto Presupuestal Programático
  - 4) Estado de Situación de la Deuda Publica y su Costo Financiero
  - 5) Estado de Resultados ó Estado de Actividades
  - 6) Origen y Aplicación de Recursos ó Estado de Flujo de Efectivo
  - 7) Informe de Avance físico-financiero de la Obra Publica
  - 8) Informe del Registro y Movimientos del Padrón Inmobiliario
  - 9) Informe del Avance de cumplimiento de sus programas operativos, con base en indicadores establecidos o en sus indicadores físicos y financieros
  - 10) Los Informes Financieros mensuales presentados al Cabildo. (ACTA DE CABILDO)
    - 11) Estado de Variación en la Hacienda Publica
    - 12) Estado de Cambios en la Situación Financiera
    - 13) Notas a los Estados Financieros
  - 14) Información presupuestaria como lo especifica el art. 156 fracción II incisos a y b (mismo formato del 1)
  - 15) Estado Analítico del Activo
  - 16) Cédula analítica de los Activos Fijos (mismo formato del 15)
  - 17) Plantilla de Nómina (actualizado periódicamente)
  - 18) Y la demás información que requiera la ASEY para el cumplimiento de sus atribuciones constitucionales y legales
- En total \_\_\_\_\_ Hojas foliadas.




PANABA, YUCATAN A 17 DE Diciembre del 2025.

AUDITORIA SUPERIOR DEL ESTADO DE YUCATAN  
M.D.F RUBEN DE JESÚS ARJONA ORTIZ  
Auditor Superior del Estado de Yucatán.

De conformidad con lo dispuesto en el Artículo 169 de la Ley del Presupuesto y Contabilidad Gubernamental del Estado de Yucatán, hago entrega de El Informe Trimestral del Ejercicio de los Recursos Públicos de el H. Ayuntamiento a nuestro cargo correspondiente a los meses de JULIO - SEPTIEMBRE, el cual consta de los siguientes documentos:

- 1) Estado Analítico Presupuestario de Ingresos y Egresos
- 2) Estado de Situación Financiera
- 3) Estado del Gasto Presupuestal Programático
- 4) Estado de Situación de la Deuda Publica y su Costo Financiero
- 5) Estado de Resultados ó Estado de Actividades
- 6) Origen y Aplicación de Recursos ó Estado de Flujo de Efectivo
- 7) Informe de Avance físico-financiero de la Obra Publica
- 8) Informe del Registro y Movimientos del Padrón Inmobiliario
- 9) Informe del Avance de cumplimiento de sus programas operativos, con base en indicadores establecidos o en sus indicadores físicos y financieros
- 10) Los Informes Financieros mensuales presentados al Cabildo. (ACTA DE CABILDO)
- 11) Estado de Variación en la Hacienda Publica
- 12) Estado de Cambios en la Situación Financiera
- 13) Notas a los Estados Financieros
- 14) Información presupuestaria como lo especifica el art. 156 fracción II incisos a y b (mismo formato del 1)
- 15) Estado Analítico del Activo
- 16) Cédula analítica de los Activos Fijos (mismo formato del 15)
- 17) Plantilla de Nómina (actualizado periódicamente)
- 18) Y la demás información que requiera la ASEY para el cumplimiento de sus atribuciones constitucionales y legales

- En total \_\_\_\_\_ Hojas foliadas.



Rubro de Ingresos	Ingreso					Diferencia
	Estimado (1)	Ampliaciones y Reducciones (2)	Modificado (3=1+2)	Devengado (4)	Recaudado (5)	
IMPUESTOS	\$1,010,994.00	\$0.00	\$1,010,994.00	\$350,709.00	\$350,709.00	-660,285.00
CUOTAS Y APORTACIONES DE SEGURIDAD SOCIAL	\$0.00	\$0.00	\$0.00	\$0.00	\$0.00	0.00
CONTRIBUCIONES DE MEJORAS	\$0.00	\$0.00	\$0.00	\$0.00	\$0.00	0.00
DERECHOS	\$1,282,366.00	\$0.00	\$1,282,366.00	\$1,256,078.19	\$1,256,078.19	-26,287.81
PRODUCTOS	\$25,750.00	\$0.00	\$25,750.00	\$33.70	\$33.70	-25,716.30
APROVECHAMIENTOS	\$66,950.00	\$0.00	\$66,950.00	\$18,400.00	\$18,400.00	-48,550.00
INGRESOS POR VENTA DE BIENES, PRESTACIÓN DE SERVICIOS Y OTROS	\$0.00	\$0.00	\$0.00	\$0.00	\$0.00	0.00
INGRESOS PARTICIPACIONES, CONVENIOS, INCENTIVOS DERIVADOS DE LA COLABORACIÓN FISCAL Y FONDOS DISTINTOS DE APORTACIONES TRANSFERENCIAS, ASIGNACIONES, SUBSIDIOS Y SUBVENCIÓNES, Y PENSIONES Y JUBILACIONES	\$45,893,179.00	-\$665,911.00	\$45,227,268.00	\$33,494,896.46	\$33,494,896.46	-12,398,282.54
INGRESOS DERIVADOS DE FINANCIAMIENTOS	\$0.00	\$0.00	\$0.00	\$0.00	\$0.00	0.00
<b>Total</b>	<b>\$48,279,239.00</b>	<b>-\$665,911.00</b>	<b>\$47,613,328.00</b>	<b>\$35,120,117.35</b>	<b>\$35,120,117.35</b>	<b>-13,159,121.65</b>

**Ingresos Excedentes**



	Ingreso					Diferencia (6=5-1)
	Estimado (1)	Ampliaciones y Reducciones (2)	Modificado (3=1+2)	Devengado (4)	Recaudado (5)	
<b>Estado Analítico de Ingresos por Fuente de Financiamiento</b>						
<b>Ingresos del Poder Ejecutivo Federal o Estatal y de los Municipios</b>						
IMPUESTOS	\$1,010,994.00	\$0.00	\$1,010,994.00	\$350,709.00	\$350,709.00	-660,285.00
CUOTAS Y APORTACIONES DE SEGURIDAD SOCIAL	\$0.00	\$0.00	\$0.00	\$0.00	\$0.00	0.00
CONTRIBUCIONES DE MEJORAS	\$0.00	\$0.00	\$0.00	\$0.00	\$0.00	0.00
DERECHOS	\$1,282,366.00	\$0.00	\$1,282,366.00	\$1,256,078.19	\$1,256,078.19	-26,287.81
PRODUCTOS	\$25,750.00	\$0.00	\$25,750.00	\$33.70	\$33.70	-25,716.30
APROVECHAMIENTOS	\$66,950.00	\$0.00	\$66,950.00	\$18,400.00	\$18,400.00	-48,550.00
PARTICIPACIONES, APORTACIONES, CONVENIOS, INCENTIVOS DERIVADOS DE LA COLABORACIÓN FISCAL Y FONDOS DISTINTOS DE APORTACIONES	\$45,893,179.00	-\$665,911.00	\$45,227,268.00	\$33,494,896.46	\$33,494,896.46	-12,398,282.54
TRANSFERENCIAS, ASIGNACIONES, SUBSIDIOS Y SUBVENCIONES, Y PENSIONES Y JUBILACIONES	\$0.00	\$0.00	\$0.00	\$0.00	\$0.00	0.00
<b>Ingresos de los Entes Públicos de los Poderes Legislativo y Judicial, de los Órganos Autónomos y del Sector Paraestatal o Paramunicipal, así como de las Empresas Productivas del Estado</b>						
CUOTAS Y APORTACIONES DE SEGURIDAD SOCIAL	\$0.00	\$0.00	\$0.00	\$0.00	\$0.00	0.00
PRODUCTOS	\$0.00	\$0.00	\$0.00	\$0.00	\$0.00	0.00
INGRESOS POR VENTA DE BIENES, PRESTACIÓN DE SERVICIOS Y OTROS INGRESOS	\$0.00	\$0.00	\$0.00	\$0.00	\$0.00	0.00
TRANSFERENCIAS, ASIGNACIONES, SUBSIDIOS Y SUBVENCIONES, Y PENSIONES Y JUBILACIONES	\$0.00	\$0.00	\$0.00	\$0.00	\$0.00	0.00
<b>Ingresos Derivados de Financiamiento</b>						
INGRESOS DERIVADOS DE FINANCIAMIENTOS	\$0.00	\$0.00	\$0.00	\$0.00	\$0.00	0.00
<b>Total</b>	<b>\$48,279,239.00</b>	<b>-\$665,911.00</b>	<b>\$47,613,328.00</b>	<b>\$36,120,117.35</b>	<b>\$36,120,117.35</b>	<b>-13,159,121.65</b>
<b>Ingresos Excedentes</b>						

PRESIDENTE MUNICIPAL  
 ESTADOS UNIDOS MEXICANOS  
 H. AYUNTAMIENTO DE PANABÁ 2024 - 2027

TESORERO MUNICIPAL  
 ESTADOS UNIDOS MEXICANOS  
 H. AYUNTAMIENTO DE PANABÁ 2024 - 2027

SINDICO MUNICIPAL  
 ESTADOS UNIDOS MEXICANOS  
 H. AYUNTAMIENTO DE PANABÁ 2024 - 2027

**Municipio de Panabá**  
**ESTADO DE YUCATÁN**  
**Estado Analítico de Ingresos**  
**Del 01/ene./2025 Al 30/sep./2025**

Usr: supervisor  
Rep: rptEstadoPresupuestoIngresosRB\_CP\_2019

Fecha y hora de Impresión | 08/dic./2025  
05:14 p. m.

  
JOSE NICOLASSUIT ACOCGER  
PRESIDENTE MUNICIPAL

  
MARIO SIDRO ARANDA CEJINA  
SECRETARIO MUNICIPAL

  
ESTADOS UNIDOS MEXICANOS  
H. AYUNTAMIENTO DE PANABÁ 2024 - 2027

  
ALFREDO WALDEMAR PEREZ NARVAEZ  
TESORERO MUNICIPAL

  
ADDY ADAD NOVELO MENA  
SINDICO MUNICIPAL

  
ESTADOS UNIDOS MEXICANOS  
H. AYUNTAMIENTO DE PANABÁ 2024 - 2027

Concepto	Egresos						Subejercicio
	Aprobado	Ampliaciones / (Reducciones)	Modificado	Devengado	Pagado		
	1	2	3=(1+2)	4	5	6 = ( 3 - 4 )	
PODER EJECUTIVO	\$0.00	\$0.00	\$0.00	\$0.00	\$0.00	\$0.00	\$0.00
PODER LEGISLATIVO	\$0.00	\$0.00	\$0.00	\$0.00	\$0.00	\$0.00	\$0.00
PODER JUDICIAL	\$0.00	\$0.00	\$0.00	\$0.00	\$0.00	\$0.00	\$0.00
ORGANOS AUTÓNOMOS	\$48,279,239.00	\$549,303.45	\$48,828,542.45	\$32,098,020.53	\$32,098,020.53	\$16,730,521.92	\$16,730,521.92
<b>TOTAL DEL GASTO</b>	<b>\$48,279,239.00</b>	<b>\$549,303.45</b>	<b>\$48,828,542.45</b>	<b>\$32,098,020.53</b>	<b>\$32,098,020.53</b>	<b>\$16,730,521.92</b>	<b>\$16,730,521.92</b>

SECRETARÍA MUNICIPAL  
ESTADOS UNIDOS MEXICANOS  
H. AYUNTAMIENTO DE PANABÁ 2024 - 2027

JOSE NICOLAS TUNAL COCER  
PRESIDENTE MUNICIPAL

TESORERÍA MUNICIPAL  
ESTADOS UNIDOS MEXICANOS  
H. AYUNTAMIENTO DE PANABÁ 2024 - 2027

ALFREDO WALDEMAR PEREZ NARVAEZ  
TESORERO MUNICIPAL


Concepto	Egresos					Subejercicio
	Aprobado	Ampliaciones / (Reducciones)	Modificado	Devengado	Pagado	
	1	2	3=(1+2)	4	5	6 = ( 3 - 4 )
<b>SERVICIOS PERSONALES</b>						
REMUNERACIONES AL PERSONAL DE CARÁCTER PERMANENTE	\$12,680,400.00	\$40,000.00	\$12,720,400.00	\$10,415,098.78	\$10,415,098.78	\$2,305,301.22
REMUNERACION DE CARÁCTER EVENTUAL	\$11,297,400.00	-\$220,000.00	\$11,077,400.00	\$10,193,662.14	\$10,193,662.14	\$883,737.86
REMUNERACIONES ADICIONALES Y ESPECIALES	\$170,000.00	\$0.00	\$170,000.00	\$0.00	\$0.00	\$170,000.00
SEGURIDAD SOCIAL	\$1,108,000.00	\$160,000.00	\$1,268,000.00	\$201,914.00	\$201,914.00	\$1,066,086.00
OTRAS PRESTACIONES SOCIALES Y ECONÓMICAS	\$105,000.00	\$0.00	\$105,000.00	\$0.00	\$0.00	\$0.00
PREVISIONES	\$0.00	\$100,000.00	\$205,000.00	\$19,522.64	\$19,522.64	\$185,477.36
PAGO DE ESTÍMULOS A SERVIDORES PÚBLICOS	\$0.00	\$0.00	\$0.00	\$0.00	\$0.00	\$0.00
<b>MATERIALES Y SUMINISTROS</b>						
MATERIALES DE ADMINISTRACIÓN, EMISIÓN DE DOCUMENTOS Y ARTÍCULOS OFICIALES	\$7,557,622.00	\$150,364.72	\$7,708,126.72	\$3,252,338.62	\$3,252,338.62	\$4,455,788.10
ALIMENTOS Y UTENSILIOS	\$571,801.00	\$510,102.44	\$1,081,903.44	\$531,199.10	\$531,199.10	\$550,704.34
MATERIAS PRIMAS Y MATERIALES DE PRODUCCIÓN Y COMERCIALIZACIÓN	\$265,000.00	\$0.00	\$265,000.00	\$115,899.25	\$115,899.25	\$199,100.75
MATERIALES Y ARTÍCULOS DE CONSTRUCCIÓN Y DE REPARACIÓN	\$0.00	\$0.00	\$0.00	\$0.00	\$0.00	\$0.00
PRODUCTOS QUÍMICOS, FARMACÉUTICOS Y DE LABORATORIO	\$1,102,659.00	\$70,000.00	\$1,172,659.00	\$651,022.15	\$651,022.15	\$521,636.85
COMBUSTIBLES, LUBRICANTES Y ADITIVOS	\$160,000.00	\$50,000.00	\$210,000.00	\$51,742.19	\$51,742.19	\$158,257.81
VESTUARIO, BLANCOS, PRENDAS DE PROTECCIÓN Y ARTÍCULOS DEPORTIVOS	\$4,213,588.00	\$710,000.00	\$4,923,588.00	\$1,579,028.69	\$1,579,028.69	\$1,924,559.31
MATERIALES Y SUMINISTROS PARA SEGURIDAD	\$310,000.00	\$75,000.00	\$385,000.00	\$135,287.89	\$135,287.89	\$389,712.11
HERRAMIENTAS, REFACCIONES Y ACCESORIOS MENORES	\$90,000.00	\$40,000.00	\$130,000.00	\$11,048.02	\$11,048.02	\$118,951.98
	\$844,714.00	\$74,737.72	\$919,451.72	\$177,111.33	\$177,111.33	\$592,864.95
<b>SERVICIOS GENERALES</b>						
SERVICIOS BÁSICOS	\$9,756,079.00	\$1,540,811.64	\$11,296,890.64	\$9,030,844.01	\$9,030,844.01	\$2,266,046.63
SERVICIOS DE ARRENDAMIENTO	\$4,571,700.00	-\$610,000.00	\$3,961,700.00	\$2,965,966.00	\$2,965,966.00	\$1,095,734.00
SERVICIOS PROFESIONALES, CIENTÍFICOS, TÉCNICOS Y OTROS SERVICIOS	\$441,000.00	\$470,000.00	\$911,000.00	\$499,844.80	\$499,844.80	\$411,155.20
SERVICIOS FINANCIEROS, BANCARIOS Y COMERCIALES	\$993,300.00	\$175,000.00	\$1,168,300.00	\$1,148,329.02	\$1,148,329.02	\$19,970.98
SERVICIOS DE INSTALACIÓN, REPARACIÓN, MANTENIMIENTO Y CONSERVACIÓN	\$223,987.00	\$268.93	\$224,255.93	\$39,237.58	\$39,237.58	\$185,018.35
SERVICIOS DE COMUNICACIÓN SOCIAL Y PUBLICIDAD	\$1,194,184.00	\$745,000.00	\$1,939,184.00	\$869,176.04	\$869,176.04	\$1,070,007.96
SERVICIOS DE TRASLADO Y VIÁTICOS	\$179,299.00	\$80,000.00	\$259,299.00	\$69,918.00	\$69,918.00	\$189,381.00
SERVICIOS OFICIALES	-\$303,777.00	\$0.00	-\$303,777.00	\$11,256.00	\$11,256.00	\$292,521.00
OTROS SERVICIOS GENERALES	\$1,741,832.00	\$595,542.71	\$2,337,374.71	\$3,373,380.45	\$3,373,380.45	-\$1,036,005.74
<b>TRANSFERENCIAS, ASIGNACIONES, SUBSIDIOS Y OTRAS AYUDAS</b>						
TRANSFERENCIAS INTERNAS Y ASIGNACIONES AL SECTOR PÚBLICO	\$2,435,964.00	-\$110,102.44	\$2,325,861.56	\$2,153,384.98	\$2,153,384.98	\$172,476.58
	\$0.00	\$0.00	\$0.00	\$0.00	\$0.00	\$0.00

**Estado Analítico del Ejercicio del Presupuesto de Egresos**  
**Clasificación por Objeto del Gasto (Capítulo y Concepto)**

Fecha y hora de Impresión | 08/dic./2025 | 05:15 p. m.

Usr: supervisor  
Rep: rptEstadoPresupuestoEgresos\_CP\_CTO

Concepto	Egresos					Subejercicio
	Aprobado	Ampliaciones / (Reducciones)	Modificado	Devengado	Pagado	
	1	2	3=(1+2)	4	5	6 = (3 - 4)
TRANSFERENCIAS AL RESTO DEL SECTOR PÚBLICO	\$0.00	\$0.00	\$0.00	\$0.00	\$0.00	\$0.00
SUBSIDIOS Y SUBVENCIONES	\$0.00	\$0.00	\$0.00	\$0.00	\$0.00	\$0.00
AYUDAS SOCIALES	\$2,235,984.00	-\$30,102.44	\$2,205,881.56	\$2,125,455.55	\$2,125,455.55	\$80,406.01
PENSIONES Y JUBILACIONES	\$0.00	\$0.00	\$0.00	\$0.00	\$0.00	\$0.00
TRANSFERENCIAS A FIDEICOMISOS, MANDATOS Y OTROS ANÁLOGOS	\$0.00	\$0.00	\$0.00	\$0.00	\$0.00	\$0.00
TRANSFERENCIAS A LA SEGURIDAD SOCIAL	\$0.00	\$0.00	\$0.00	\$0.00	\$0.00	\$0.00
DONATIVOS	\$769,000.00	-\$80,000.00	\$120,000.00	\$27,929.43	\$27,929.43	\$92,070.57
TRANSFERENCIAS AL EXTERIOR	\$0.00	\$0.00	\$0.00	\$0.00	\$0.00	\$0.00
<b>BIENES MUEBLES, INMUEBLES E INTANGIBLES</b>	<b>\$230,000.00</b>	<b>\$175,000.00</b>	<b>\$405,000.00</b>	<b>\$73,329.00</b>	<b>\$73,329.00</b>	<b>\$331,671.00</b>
MOBILIARIO Y EQUIPO DE ADMINISTRACIÓN	\$10,000.00	\$0.00	\$70,000.00	\$10,500.00	\$10,500.00	\$59,500.00
MOBILIARIO Y EQUIPO EDUCACIONAL Y RECREATIVO	\$0.00	\$0.00	\$0.00	\$0.00	\$0.00	\$0.00
EQUIPO E INSTRUMENTAL MÉDICO Y DE LABORATORIO	\$0.00	\$0.00	\$0.00	\$0.00	\$0.00	\$0.00
VEHÍCULO Y EQUIPO DE TRANSPORTE	\$0.00	\$0.00	\$0.00	\$0.00	\$0.00	\$0.00
EQUIPO DE DEFENSA Y SEGURIDAD	\$0.00	\$50,000.00	\$50,000.00	\$0.00	\$0.00	\$50,000.00
MAQUINARIA, OTROS EQUIPOS Y HERRAMIENTAS	\$0.00	\$0.00	\$285,000.00	\$62,829.00	\$62,829.00	\$222,171.00
ACTIVOS BIOLÓGICOS	\$0.00	\$0.00	\$0.00	\$0.00	\$0.00	\$0.00
BIENES INMUEBLES	\$0.00	\$0.00	\$0.00	\$0.00	\$0.00	\$0.00
ACTIVOS INTANGIBLES	\$0.00	\$0.00	\$0.00	\$0.00	\$0.00	\$0.00
<b>INVERSIÓN PÚBLICA</b>	<b>\$15,544,034.00</b>	<b>-\$1,326,770.47</b>	<b>\$14,217,263.53</b>	<b>\$7,047,864.60</b>	<b>\$7,047,864.60</b>	<b>\$7,169,398.93</b>
OBRA PÚBLICA EN BIENES DE DOMINIO PÚBLICO	\$15,544,034.00	-\$1,326,770.47	\$14,217,263.53	\$7,047,864.60	\$7,047,864.60	\$7,169,398.93
OBRA PÚBLICA EN BIENES PROPIOS	\$0.00	\$0.00	\$0.00	\$0.00	\$0.00	\$0.00
PROYECTOS PRODUCTIVOS Y ACCIONES DE FOMENTO	\$0.00	\$0.00	\$0.00	\$0.00	\$0.00	\$0.00
<b>INVERSIONES FINANCIERAS Y OTRAS PROVISIONES</b>	<b>\$0.00</b>	<b>\$0.00</b>	<b>\$0.00</b>	<b>\$0.00</b>	<b>\$0.00</b>	<b>\$0.00</b>
INVERSIONES PARA EL FOMENTO DE ACTIVIDADES PRODUCTIVAS	\$0.00	\$0.00	\$0.00	\$0.00	\$0.00	\$0.00
ACCIONES Y PARTICIPACIONES DE CAPITAL	\$0.00	\$0.00	\$0.00	\$0.00	\$0.00	\$0.00
COMPRA DE TÍTULOS Y VALORES	\$0.00	\$0.00	\$0.00	\$0.00	\$0.00	\$0.00
CONCESIÓN DE PRÉSTAMOS	\$0.00	\$0.00	\$0.00	\$0.00	\$0.00	\$0.00
INVERSIONES EN FIDEICOMISOS, MANDATOS Y OTROS ANÁLOGOS	\$0.00	\$0.00	\$0.00	\$0.00	\$0.00	\$0.00
OTRAS INVERSIONES FINANCIERAS	\$0.00	\$0.00	\$0.00	\$0.00	\$0.00	\$0.00
PROVISIONES PARA CONTINGENCIAS Y OTRAS EROGACIONES ESPECIALES	\$0.00	\$0.00	\$0.00	\$0.00	\$0.00	\$0.00
<b>PARTICIPACIONES Y APORTACIONES</b>	<b>\$0.00</b>	<b>\$0.00</b>	<b>\$0.00</b>	<b>\$0.00</b>	<b>\$0.00</b>	<b>\$0.00</b>
PARTICIPACIONES	\$0.00	\$0.00	\$0.00	\$0.00	\$0.00	\$0.00
APORTACIONES	\$0.00	\$0.00	\$0.00	\$0.00	\$0.00	\$0.00
CONVENIOS	\$0.00	\$0.00	\$0.00	\$0.00	\$0.00	\$0.00
<b>DEUDA PÚBLICA</b>	<b>\$75,000.00</b>	<b>\$80,000.00</b>	<b>\$155,000.00</b>	<b>\$125,160.54</b>	<b>\$125,160.54</b>	<b>\$29,839.46</b>



Estado Analítico del Ejercicio del Presupuesto de Egresos  
Clasificación por Objeto del Gasto (Capítulo y Concepto)

Fecha y hora de Impresión | 08/dic./2025  
05:15 p. m.

Utr: supervisor  
Rep: rptEstadoPresupuestoEgresos\_CP\_CTO

Del 01/ene./2025 Al 30/sep./2025

Concepto	Egresos						Subejercicio
	Aprobado	Ampliaciones / (Reducciones)	Modificado	Devengado	Pagado		
	1	2	3=(1+2)	4	5	6 = ( 3 - 4 )	
AMORTIZACIÓN DE LA DEUDA PÚBLICA	\$0.00	\$0.00	\$0.00	\$0.00	\$0.00	\$0.00	\$0.00
INTERESES DE LA DEUDA PÚBLICA	\$0.00	\$0.00	\$0.00	\$0.00	\$0.00	\$0.00	\$0.00
COMISIONES DE LA DEUDA PÚBLICA	\$0.00	\$0.00	\$0.00	\$0.00	\$0.00	\$0.00	\$0.00
GASTOS DE LA DEUDA PÚBLICA	\$0.00	\$0.00	\$0.00	\$0.00	\$0.00	\$0.00	\$0.00
COSTOS POR COBERTURAS	\$0.00	\$0.00	\$0.00	\$0.00	\$0.00	\$0.00	\$0.00
APOYOS FINANCIEROS	\$0.00	\$0.00	\$0.00	\$0.00	\$0.00	\$0.00	\$0.00
ADEUDOS DE EJERCICIOS FISCALES ANTERIORES (ADEFAS)	\$75,000.00	\$80,000.00	\$155,000.00	\$125,160.54	\$125,160.54	\$29,839.46	\$29,839.46
<b>Total del Egreso</b>	<b>\$48,279,239.00</b>	<b>\$549,303.45</b>	<b>\$48,828,542.45</b>	<b>\$32,098,020.53</b>	<b>\$32,098,020.53</b>	<b>\$16,730,521.92</b>	

JOSÉ NICOLÁS TUITALCOCER  
 PRESIDENTE MUNICIPAL

MARIO SIDRO ARANDA CETINA  
 SECRETARIO MUNICIPAL

ALFREDO WALDEMAR PÉREZ NARVAEZ  
 TESORERO MUNICIPAL

ADDY ADDAD NOVELO MENA  
 SINDICO MUNICIPAL

Estado Analítico del Ejercicio del Presupuesto de Egresos  
Clasificación Económica (por Tipo de Gasto)

Fecha y hora de Impresión  
08/dic./2025  
05:15 p. m.

Usr: supervisor  
Rep: rptEstadoPresupuestoEgresos\_CL2

Del 01/ene./2025 Al 30/sep./2025

Concepto	Egresos						Subejercicio
	Aprobado	Ampliaciones / (Reducciones)	Modificado	Devengado	Pagado		
	1	2	3=(1+2)	4	5	6 = ( 3 - 4 )	
Gasto Corriente	\$32,430,205.00	\$1,621,073.92	\$34,051,278.92	\$24,851,666.39	\$24,851,666.39	\$9,199,612.53	
Gasto de Capital	\$15,774,034.00	-\$1,151,770.47	\$14,622,263.53	\$7,121,193.60	\$7,121,193.60	\$7,501,069.93	
Amortización de la deuda y disminución de pasivos	\$75,000.00	\$80,000.00	\$155,000.00	\$0.00	\$125,160.54	\$29,839.46	
Pensiones y Jubilaciones	\$0.00	\$0.00	\$0.00	\$0.00	\$0.00	\$0.00	
Participaciones	\$0.00	\$0.00	\$0.00	\$0.00	\$0.00	\$0.00	
<b>Total del Egreso</b>	<b>\$48,279,239.00</b>	<b>\$549,303.45</b>	<b>\$48,828,542.45</b>	<b>\$32,098,020.53</b>	<b>\$32,098,020.53</b>	<b>\$16,730,521.92</b>	

JOSE NICOLAS TUITALCOOER

SECRETARIO MUNICIPAL  
PRESIDENTE MUNICIPAL

MARIO ISIDRO ARANDA CETWA

SECRETARIO MUNICIPAL


ALFREDO WALDEMAR PEREZ NARVAEZ

TESORERO MUNICIPAL

ABDY ADDA NOVELO MENA

SINDICO MUNICIPAL

Concepto	Egresos						Subejercicio
	Aprobado	Ampliaciones / (Reducciones)	Modificado	Devengado	Pagado		
	1	2	3=(1+2)	4	5	6 = ( 3 - 4 )	
<b>GOBIERNO</b>	\$36,704,936.00	\$236,073.92	\$36,941,009.92	\$25,050,155.93	\$25,050,155.93	\$11,890,853.99	
LEGISLACIÓN	\$23,358,476.00	\$235,811.64	\$23,594,287.64	\$14,891,623.95	\$14,891,623.95	\$8,702,663.69	
JUSTICIA	\$0.00	\$0.00	\$0.00	\$0.00	\$0.00	\$0.00	
COORDINACIÓN DE LA POLÍTICA DE GOBIERNO	\$0.00	\$0.00	\$0.00	\$0.00	\$0.00	\$0.00	
RELACIONES EXTERIORES	\$0.00	\$0.00	\$0.00	\$0.00	\$0.00	\$0.00	
ASUNTOS FINANCIEROS Y HACENDARIOS	\$13,346,460.00	\$262.28	\$13,346,722.28	\$10,158,531.98	\$10,158,531.98	\$3,188,190.30	
SEGURIDAD NACIONAL	\$0.00	\$0.00	\$0.00	\$0.00	\$0.00	\$0.00	
ASUNTOS DE ORDEN PÚBLICO Y DE SEGURIDAD INTERIOR	\$0.00	\$0.00	\$0.00	\$0.00	\$0.00	\$0.00	
OTROS SERVICIOS GENERALES	\$0.00	\$0.00	\$0.00	\$0.00	\$0.00	\$0.00	
<b>DESARROLLO SOCIAL</b>	\$11,574,303.00	\$313,229.53	\$11,887,532.53	\$7,047,864.60	\$7,047,864.60	\$4,839,667.93	
PROTECCIÓN AMBIENTAL	\$0.00	\$0.00	\$0.00	\$0.00	\$0.00	\$0.00	
VIVIENDA Y SERVICIOS A LA COMUNIDAD	\$11,574,303.00	\$313,229.53	\$11,887,532.53	\$7,047,864.60	\$7,047,864.60	\$4,839,667.93	
SALUD	\$0.00	\$0.00	\$0.00	\$0.00	\$0.00	\$0.00	
RECREACIÓN, CULTURA Y OTRAS MANIFESTACIONES SOCIALES	\$0.00	\$0.00	\$0.00	\$0.00	\$0.00	\$0.00	
EDUCACIÓN	\$0.00	\$0.00	\$0.00	\$0.00	\$0.00	\$0.00	
PROTECCIÓN SOCIAL	\$0.00	\$0.00	\$0.00	\$0.00	\$0.00	\$0.00	
OTROS ASUNTOS SOCIALES	\$0.00	\$0.00	\$0.00	\$0.00	\$0.00	\$0.00	
<b>DESARROLLO ECONÓMICO</b>	\$0.00	\$0.00	\$0.00	\$0.00	\$0.00	\$0.00	
ASUNTOS ECONÓMICOS, COMERCIALES Y LABORALES EN GENERAL	\$0.00	\$0.00	\$0.00	\$0.00	\$0.00	\$0.00	
AGROPECUARIA, SILVICULTURA, PESCA Y CAZA	\$0.00	\$0.00	\$0.00	\$0.00	\$0.00	\$0.00	
COMBUSTIBLES Y ENERGÍA	\$0.00	\$0.00	\$0.00	\$0.00	\$0.00	\$0.00	
MINERÍA, MANUFACTURAS Y CONSTRUCCIÓN	\$0.00	\$0.00	\$0.00	\$0.00	\$0.00	\$0.00	
TRANSPORTE	\$0.00	\$0.00	\$0.00	\$0.00	\$0.00	\$0.00	
COMUNICACIONES	\$0.00	\$0.00	\$0.00	\$0.00	\$0.00	\$0.00	
TURISMO	\$0.00	\$0.00	\$0.00	\$0.00	\$0.00	\$0.00	
CIENCIA, TECNOLOGÍA E INNOVACIÓN	\$0.00	\$0.00	\$0.00	\$0.00	\$0.00	\$0.00	
OTRAS INDUSTRIAS Y OTROS ASUNTOS ECONÓMICOS	\$0.00	\$0.00	\$0.00	\$0.00	\$0.00	\$0.00	
<b>OTRAS NO CLASIFICADAS EN FUNCIONES ANTERIORES</b>	\$0.00	\$0.00	\$0.00	\$0.00	\$0.00	\$0.00	
TRANSACCIONES DE LA DEUDA PÚBLICA / COSTO FINANCIERO DE LA DEUDA	\$0.00	\$0.00	\$0.00	\$0.00	\$0.00	\$0.00	
TRANSFERENCIAS, PARTICIPACIONES Y APORTACIONES ENTRE DIFERENTES NIVELES Y ÓRDENES DE GOBIERNO	\$0.00	\$0.00	\$0.00	\$0.00	\$0.00	\$0.00	
SANEAMIENTO DEL SISTEMA FINANCIERO	\$0.00	\$0.00	\$0.00	\$0.00	\$0.00	\$0.00	
ADEUDOS DE EJERCICIOS FISCALES ANTERIORES	\$0.00	\$0.00	\$0.00	\$0.00	\$0.00	\$0.00	



Concepto	Egresos				Subejercicio
	Aprobado	Ampliaciones / (Reducciones)	Modificado	Devengado	
	\$48,279,239.00	2 \$549,303.45	3=(1+2) \$48,828,542.45	4 \$32,098,020.53	5 \$32,098,020.53
<b>Total del Gasto</b>					6 = ( 3 - 4 ) \$16,730,521.92



JOSE NICOLAS JUIIT ALCCCER  
PRESIDENTE MUNICIPAL

ALFREDO WALDEMAR PEREZ MARVAEZ  
TESOFERO MUNICIPAL

MARIO ISIDRO ARANDA CETINA  
SECRETARIO MUNICIPAL

ADDY ADDAD NOVELO MENA  
SINDICO MUNICIPAL

CONCEPTO	2025	2024	CONCEPTO	2025	2024
<b>ACTIVO</b>			<b>PASIVO</b>		
<b>ACTIVO CIRCULANTE</b>			<b>PASIVO CIRCULANTE</b>		
Efectivo y Equivalentes	\$3,171,344.90	\$1,408,877.00	Cuentas por Pagar a Corto Plazo	\$4,543,701.07	\$4,385,449.32
Derechos a Recibir Efectivo o Equivalentes	\$2,799,773.08	\$1,314,843.41	Documentos por Pagar a Corto Plazo	\$0.00	\$0.00
Derechos a Recibir Bienes o Servicios	\$2,220,027.62	\$2,220,027.62	Porción a Corto Plazo de la Deuda Pública a Largo Plazo	\$0.00	\$0.00
Inventarios	\$0.00	\$0.00	Titulos y Valores a Corto Plazo	\$0.00	\$0.00
Almacenes	\$0.00	\$0.00	Pasivos Diferidos a Corto Plazo	\$0.00	\$0.00
Estimación por Pérdida o Deterioro de Activos Circulantes	\$0.00	\$0.00	Fondos y Bienes de Terceros en Garantía y/o Administración a Corto Plazo	\$0.00	\$0.00
Otros Activos Circulantes	\$0.00	\$0.00	Provisiones a Corto Plazo	\$0.00	\$0.00
<b>Total de Activos Circulantes</b>	<b>\$8,191,145.60</b>	<b>\$4,943,748.03</b>	Otros Pasivos a Corto Plazo	-\$1,519,232.94	-\$1,519,232.94
			<b>Total de Pasivos Circulantes</b>	<b>\$3,024,468.13</b>	<b>\$2,866,216.38</b>
<b>ACTIVO NO CIRCULANTE</b>			<b>PASIVO NO CIRCULANTE</b>		
Inversiones Financieras a Largo Plazo	\$0.00	\$0.00	Cuentas por Pagar a Largo Plazo	\$0.00	\$0.00
Derechos a Recibir Efectivo o Equivalentes a Largo Plazo	\$320,115.00	\$320,115.00	Documentos por Pagar a Largo Plazo	\$0.00	\$0.00
Bienes Inmuebles, Infraestructura y Construcciones en Proceso	\$37,110,071.43	\$30,062,206.63	Deuda Pública a Largo Plazo	-\$454,812.08	-\$454,812.08
Bienes Muebles	\$3,262,803.77	\$3,189,474.77	Pasivos Diferidos a Largo Plazo	\$0.00	\$0.00
Activos Intangibles	\$0.00	\$0.00	Fondos y Bienes de Terceros en Garantía y/o Administración a Largo Plazo	\$0.00	\$0.00
Depreciación, Deterioro y Amortización Acumulada de Bienes	\$0.00	\$0.00	Provisiones a Largo Plazo	\$0.00	\$0.00
Activos Diferidos	\$158,195.87	\$158,195.87	<b>Total de Pasivos No Circulantes</b>	<b>-\$454,812.08</b>	<b>-\$454,812.08</b>
Estimación por Pérdida o Deterioro de Activos no Circulantes	\$0.00	\$0.00	<b>Total del Pasivo</b>	<b>\$2,569,656.05</b>	<b>\$2,411,404.30</b>
Otros Activos no Circulantes	\$0.00	\$0.00	<b>HACIENDA PUBLICA/PATRIMONIO</b>		
<b>Total de Activos No Circulantes</b>	<b>\$40,851,186.07</b>	<b>\$33,729,992.47</b>	<b>HACIENDA PUBLICA/PATRIMONIO CONTRIBUIDO</b>	<b>\$0.00</b>	<b>\$0.00</b>
<b>Total del Activo</b>	<b>\$49,042,331.67</b>	<b>\$38,673,740.50</b>	Aportaciones	\$0.00	\$0.00
			Donaciones de Capital	\$0.00	\$0.00
			Actualización de la Hacienda Publica/Patrimonio	\$0.00	\$0.00
			<b>HACIENDA PUBLICA /PATRIMONIO GENERADO</b>	<b>\$46,472,675.62</b>	<b>\$36,262,336.20</b>
			Resultados del Ejercicio (Ahorro/ Desahorro)	\$10,268,450.96	\$1,056,794.48
			Resultados de Ejercicios Anteriores	\$36,204,224.66	\$35,205,541.72
			Revaluos	\$0.00	\$0.00
			Reservas	\$0.00	\$0.00



**Municipio de Panabá**  
**ESTADO DE YUCATÁN**  
**Estado de Situación Financiera**  
**Al 30/sep./2025**  
 (Cifras en Pesos)

Fecha y hora de Impresión: 08/dic./2025 05:16 p. m.

Usr: supervisor  
 Rep: rptEstadoSituacionFinanciera

CONCEPTO	2024	2025	2024	2025
Rectificaciones de Resultados de Ejercicios Anteriores			\$0.00	\$0.00
<b>EXCESO O INSUFICIENCIA EN LA ACTUALIZACION DE LA HACIENDA PUBLICA/PATRIMONIO</b>			\$0.00	\$0.00
Resultado por Posición Monetaria			\$0.00	\$0.00
Resultado por Tenencia de Activos no Monetarios			\$0.00	\$0.00
<b>Total Hacienda Pública/Patrimonio</b>			\$46,472,675.62	\$36,262,336.20
<b>Total del Pasivo y Hacienda Pública/Patrimonio</b>			\$49,042,331.67	\$38,673,740.50



CONCEPTO	2024	2025	2024
CONTRATO DE COMODATO POR BIENES			\$0.00
			\$0.00

CONCEPTO	2024	2025
<b>CUENTAS DE ORDEN CONTABLES</b>		
<b>VALORES</b>	\$0.00	\$0.00
VALORES EN CUSTODIA	\$0.00	\$0.00
CUSTODIA DE VALORES	\$0.00	\$0.00
INSTRUMENTOS DE CRÉDITO PRESTADOS A FORMADORES DE MERCADO	\$0.00	\$0.00
PRESTAMO DE INSTRUMENTOS DE CRÉDITO A FORMADORES DE MERCADO Y SU GARANTÍA	\$0.00	\$0.00
INSTRUMENTOS DE CRÉDITO RECIBIDOS EN GARANTÍA DE LOS FORMADORES DE MERCADO	\$0.00	\$0.00
GARANTÍA DE CRÉDITOS RECIBIDOS DE LOS FORMADORES DE MERCADO	\$0.00	\$0.00
<b>EMISIÓN DE OBLIGACIONES</b>	\$0.00	\$0.00
AUTORIZACIÓN PARA LA EMISIÓN DE BONOS, TÍTULOS Y VALORES DE LA DEUDA PÚBLICA INTERNA	\$0.00	\$0.00
AUTORIZACIÓN PARA LA EMISIÓN DE BONOS, TÍTULOS Y VALORES DE LA DEUDA PÚBLICA EXTERNA	\$0.00	\$0.00
EMISIONES AUTORIZADAS DE LA DEUDA PÚBLICA INTERNA Y EXTERNA	\$0.00	\$0.00
SUSCRIPCIÓN DE CONTRATOS DE PRESTAMOS Y OTRAS OBLIGACIONES DE LA DEUDA PÚBLICA INTERNA	\$0.00	\$0.00
SUSCRIPCIÓN DE CONTRATOS DE PRESTAMOS Y OTRAS OBLIGACIONES DE LA DEUDA PÚBLICA EXTERNA	\$0.00	\$0.00
CONTRATOS DE PRESTAMOS Y OTRAS OBLIGACIONES DE LA DEUDA PÚBLICA INTERNA Y EXTERNA	\$0.00	\$0.00
<b>AVALES Y GARANTÍAS</b>	\$0.00	\$0.00
AVALES AUTORIZADOS	\$0.00	\$0.00
AVALES FIRMADOS	\$0.00	\$0.00
FIANZAS Y GARANTÍAS RECIBIDAS POR DEUDAS A COBRAR	\$0.00	\$0.00
FIANZAS Y GARANTÍAS RECIBIDAS	\$0.00	\$0.00
FIANZAS OTORGADAS PARA RESPALDAR OBLIGACIONES NO FISCALES DEL GOBIERNO	\$0.00	\$0.00
FIANZAS OTORGADAS DEL GOBIERNO PARA RESPALDAR OBLIGACIONES NO FISCALES	\$0.00	\$0.00
<b>JUICIOS</b>	\$0.00	\$0.00
DEMANDAS JUDICIALES EN PROCESO DE RESOLUCIÓN	\$0.00	\$0.00
RESOLUCIÓN DE DEMANDAS EN PROCESO JUDICIAL	\$0.00	\$0.00
<b>INVERSIÓN MEDIANTE PROYECTOS PARA PRESTACIÓN DE SERVICIOS (PPS) Y SIMILARES</b>	\$0.00	\$0.00
CONTRATOS PARA INVERSIÓN MEDIANTE PROYECTOS PARA PRESTACIÓN DE SERVICIOS (PPS) Y SIMILARES	\$0.00	\$0.00
INVERSIÓN PÚBLICA CONTRATADA MEDIANTE PROYECTOS PARA PRESTACIÓN DE SERVICIOS (PPS) Y SIMILARES	\$0.00	\$0.00
<b>BIENES CONCESIONADOS O EN COMODATO</b>	\$0.00	\$0.00
BIENES BAJO CONTRATO EN CONCESIÓN	\$0.00	\$0.00
CONTRATO DE CONCESIÓN POR BIENES	\$0.00	\$0.00
BIENES BAJO CONTRATO EN COMODATO	\$0.00	\$0.00



CONCEPTO	2025	2024
<b>CUENTAS DE ORDEN PRESUPUESTARIAS</b>		
<b>LEY DE INGRESOS</b>		
LEY DE INGRESOS ESTIMADA	\$48,279,239.00	\$48,446,888.00
LEY DE INGRESOS POR EJECUTAR	\$12,493,210.65	\$5,682.97
MODIFICACIONES A LA LEY DE INGRESOS ESTIMADA	-\$665,911.00	-\$4,560,226.69
LEY DE INGRESOS DEVENGADA	\$35,120,117.35	\$43,880,978.34
LEY DE INGRESOS RECAUDADA	\$35,120,117.35	\$43,880,978.34
<b>PRESUPUESTO DE EGRESOS</b>		
PRESUPUESTO DE EGRESOS APROBADO	\$48,279,239.00	\$48,446,888.00
PRESUPUESTO DE EGRESOS POR EJERCER	\$14,644,775.89	\$0.00
MODIFICACIONES AL PRESUPUESTO DE EGRESOS APROBADO	\$549,303.45	-\$4,499,406.27
PRESUPUESTO DE EGRESOS COMPROMETIDO	\$34,183,766.56	\$43,947,481.73
PRESUPUESTO DE EGRESOS DEVENGADO	\$22,098,020.53	\$42,977,739.35
PRESUPUESTO DE EGRESOS EJERCIDO	\$32,098,020.53	\$42,901,179.35
PRESUPUESTO DE EGRESOS PAGADO	\$32,098,020.53	\$42,901,179.35

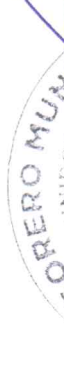
"Bajo protesta de decir verdad declaramos que los Estados Financieros y sus notas, son razonablemente correctos y son responsabilidad del emisor"

JOSE NICOLAS HUI-ALCOCER  
PRESIDENTE MUNICIPAL

MARIOSIDRO APANDA CETINA  
SECRETARIO MUNICIPAL

ALFREDO WADEMAR PEREZ NARVAEZ  
TESORERO MUNICIPAL

ADDY ADDAD NOVELO MENA  
SINDICO MUNICIPAL



Concepto	Egresos					Subejercicio
	Aprobado	Ampliaciones / (Reducciones)	Modificado	Devengado	Pagado	
	1	2	3=(1+2)	4	5	
<b>Programas</b>						<b>6 = ( 3 - 4 )</b>
<b>Subsidios: Sector Social y Privado o Entidades Federativas y Municipios</b>						
Sujetos a Reglas de Operación	\$143.00	\$268.93	\$411.93	\$197.20	\$197.20	\$214.73
Otros Subsidios	\$0.00	\$0.00	\$0.00	\$0.00	\$0.00	\$0.00
<b>Jesempeño de las Funciones</b>						
Prestación de Servicios Públicos	\$0.00	\$0.00	\$0.00	\$0.00	\$0.00	\$0.00
Provisión de Bienes Públicos	\$0.00	\$0.00	\$0.00	\$0.00	\$0.00	\$0.00
Planeación, seguimiento y evaluación de políticas públicas	\$0.00	\$0.00	\$0.00	\$0.00	\$0.00	\$0.00
Promoción y fomento	\$0.00	\$0.00	\$0.00	\$0.00	\$0.00	\$0.00
Regulación y supervisión	\$0.00	\$0.00	\$0.00	\$0.00	\$0.00	\$0.00
Funciones de las Fuerzas Armadas (Únicamente Gobierno Federal)	\$0.00	\$0.00	\$0.00	\$0.00	\$0.00	\$0.00
Específicos	\$0.00	\$0.00	\$0.00	\$0.00	\$0.00	\$0.00
Proyectos de Inversión	\$0.00	\$0.00	\$0.00	\$0.00	\$0.00	\$0.00
<b>Administrativos y de Apoyo</b>						
Apoyo al proceso presupuestario y para mejorar la eficiencia institucional	\$0.00	\$0.00	\$0.00	\$0.00	\$0.00	\$0.00
Apoyo a la función pública y al mejoramiento de la gestión	\$0.00	\$0.00	\$0.00	\$0.00	\$0.00	\$0.00
Operaciones ajenas	\$0.00	\$0.00	\$0.00	\$0.00	\$0.00	\$0.00
<b>Compromisos</b>						
Obligaciones de cumplimiento de resolución jurisdiccional	\$0.00	\$0.00	\$0.00	\$0.00	\$0.00	\$0.00
Desastres Naturales	\$0.00	\$0.00	\$0.00	\$0.00	\$0.00	\$0.00
<b>Obligaciones</b>						
Pensiones y jubilaciones	\$0.00	\$0.00	\$0.00	\$0.00	\$0.00	\$0.00
Aportaciones a la seguridad social	\$0.00	\$0.00	\$0.00	\$0.00	\$0.00	\$0.00
Aportaciones a fondos de estabilización	\$0.00	\$0.00	\$0.00	\$0.00	\$0.00	\$0.00
Aportaciones a fondos de inversión y reestructura de pensiones	\$0.00	\$0.00	\$0.00	\$0.00	\$0.00	\$0.00
<b>Programas de Gasto Federalizado (Gobierno Federal)</b>						
Gasto Federalizado	\$19,149,978.00	\$313,229.53	\$19,463,207.53	\$12,045,483.96	\$12,045,483.96	\$7,417,723.57
<b>Participaciones a entidades federativas y municipios</b>						
Participaciones a entidades federativas y municipios	\$29,129,118.00	\$235,804.99	\$29,364,922.99	\$20,052,339.37	\$20,052,339.37	\$9,312,583.62
<b>Costo financiero, deuda o apoyos a deudores y ahorradores de a banca</b>						
Costo financiero, deuda o apoyos a deudores y ahorradores de la banca	\$0.00	\$0.00	\$0.00	\$0.00	\$0.00	\$0.00
<b>Deudos de ejercicios fiscales anteriores</b>						
Adeudos de ejercicios fiscales anteriores	\$0.00	\$0.00	\$0.00	\$0.00	\$0.00	\$0.00
<b>Total del Egreso</b>	<b>\$48,279,239.00</b>	<b>\$549,303.45</b>	<b>\$48,828,542.45</b>	<b>\$32,098,020.53</b>	<b>\$32,098,020.53</b>	<b>\$16,730,521.92</b>



**Municipio de Panabá**  
**ESTADO DE YUCATÁN**  
**Gasto por Categoría Programática**  
**Del 01/ene./2025 Al 30/sep./2025**

Usr: supervisor  
 Rep: rptEstadoPresupuestoEgresos\_PC

Fecha y hora de Impresión: 08/dic./2025 05:17 p. m.

Concepto	Egresos				Subejercicio
	Aprobado	Ampliaciones / (Reducciones)	Modificado	Devengado	
Programas	1	2	3=(1+2)	4	5
					6 = ( 3 - 4 )

<p>JOSE NICOLAS IJIT ALGOCER        PRESIDENTE MUNICIPAL</p> <p>MARIO ISIDRO ARANDA CETINA        SECRETARIO MUNICIPAL</p>	<p>ALFREDO WALDEMAR PEREZ NARVAEZ        TESORERO MUNICIPAL</p> <p>ADDY ADDAD NOVELO MENA        SINDICO MUNICIPAL</p>
--	--

**Municipio de Panabá**  
**ESTADO DE YUCATAN**  
**Estado Analítico de la Deuda y Otros Pasivos**  
**Del 01/ene./2025 Al 30/sep./2025**  
 (Cifras en Pesos)

Usr: supervisor  
 Rep: rptEstadoAnalíticoDeudaYPasivos

Fecha y hora de Impresión  
 08/dic./2025  
 05:21 p. m.

Denominación de las Deudas	Moneda de Contratación	Institución o País Acreedor	Saldo Inicial del Periodo	Saldo Final del Periodo
<b>DEUDA PÚBLICA</b>				
<b>Corto Plazo</b>				
<b>Deuda Interna</b>				
Instituciones de Crédito	Peso	México	\$0.00	\$0.00
Títulos y Valores	Peso	México	\$0.00	\$0.00
Arrendamientos Financieros	Peso	México	\$0.00	\$0.00
<b>Deuda Externa</b>				
Organismos Financieros Internacionales	Peso	México	\$0.00	\$0.00
Deuda Bilateral	Peso	México	\$0.00	\$0.00
Títulos y Valores	Peso	México	\$0.00	\$0.00
Arrendamientos Financieros	Peso	México	\$0.00	\$0.00
<b>Subtotal de Deuda Pública a Corto Plazo</b>	<b>Peso</b>	<b>México</b>	<b>\$0.00</b>	<b>\$0.00</b>
<b>Largo Plazo</b>				
<b>Deuda Interna</b>				
Instituciones de Crédito	Peso	México	-\$454,812.08	-\$454,812.08
Títulos y Valores	Peso	México	\$0.00	\$0.00
Arrendamientos Financieros	Peso	México	\$0.00	\$0.00
<b>Deuda Externa</b>				
Organismos Financieros Internacionales	Peso	México	\$0.00	\$0.00
Deuda Bilateral	Peso	México	\$0.00	\$0.00
Títulos y Valores	Peso	México	\$0.00	\$0.00
Arrendamientos Financieros	Peso	México	\$0.00	\$0.00
<b>Subtotal de Deuda Pública a Largo Plazo</b>	<b>Peso</b>	<b>México</b>	<b>-\$454,812.08</b>	<b>-\$454,812.08</b>
<b>Total de Otros Pasivos</b>	<b>Peso</b>	<b>México</b>	<b>\$2,866,216.38</b>	<b>\$3,024,468.13</b>
<b>Total de Deuda Pública y Otros Pasivos</b>	<b>Peso</b>	<b>México</b>	<b>\$2,411,404.30</b>	<b>\$2,569,656.05</b>

**Municipio de Panabá**  
**ESTADO DE YUCATÁN**  
**Estado Analítico de la Deuda y Otros Pasivos**


Fecha y hora de Impresión | 08/dic./2025 | 05:21 p. m.


Usr: supervisor  
 Rep: rptEstadoAnaliticoDeudaYPasivos


Del 01/ene./2025 Al 30/sep./2025  
 (Cifras en Pesos)


Denominación de las Deudas	Moneda de Contratación	Institución o País Acreedor	Saldo Inicial del Periodo	Saldo Final del Periodo
----------------------------	------------------------	-----------------------------	---------------------------	-------------------------

"Bajo protesta de decir verdad declaramos que los Estados Financieros y sus notas, son razonablemente correctos y son responsabilidad del emisor"

  
 JOSE NICOLAS UITALCOSO  
 PRESIDENTE MUNICIPAL

  
 MARIO SIDRO ARANDA CETINA  
 USUARIO MUNICIPAL

  
 ALFREDO WALDEEMAR PEREZ NARVAEZ  
 TESORERO MUNICIPAL

  
 ABBY ADRIAD NOVELO MENA  
 SINDICO MUNICIPAL





Municipio de Panabá  
ESTADO DE YUCATÁN  
Estado de Actividades

Del 01/ene./2025 al 30/sep./2025  
(Cifras en Pesos)

Usr. supervisor  
Rep: rptEstadoActividades

Fecha y hora de Impresión 08/dic./2025  
05:22 p. m.

Concepto	2025	2024
<b>INGRESOS Y OTROS BENEFICIOS</b>		
<b>INGRESOS DE GESTIÓN</b>	<b>\$1,625,220.89</b>	<b>\$2,030,710.46</b>
IMPUESTOS	\$350,709.00	\$1,031,399.84
CUOTAS Y APORTACIONES DE SEGURIDAD SOCIAL	\$0.00	\$0.00
CONTRIBUCIONES DE MEJORAS	\$0.00	\$0.00
DERECHOS	\$1,256,078.19	\$957,005.23
PRODUCTOS	\$33.70	\$5.39
APROVECHAMIENTOS	\$18,400.00	\$42,300.00
INGRESOS POR VENTA DE BIENES Y PRESTACION DE SERVICIOS	\$0.00	\$0.00
<b>PARTICIPACIONES, APORTACIONES, CONVENIOS, INCENTIVOS DERIVADOS DE LA COLABORACION FISCAL, FONDOS DISTINTOS DE APORTACIONES, TRANSFERENCIAS, ASIGNACIONES, SUBSIDIOS Y SUBVENCIONES, Y PENSIONES Y JUBILACIONES</b>	<b>\$33,494,896.46</b>	<b>\$41,850,267.88</b>
PARTICIPACIONES, APORTACIONES, CONVENIOS, INCENTIVOS DERIVADOS DE LA COLABORACION FISCAL Y FONDOS DISTINTOS DE APORTACIONES	\$33,494,896.46	\$41,850,267.88
TRANSFERENCIAS, ASIGNACIONES, SUBSIDIOS Y SUBVENCIONES Y PENSIONES Y JUBILACIONES	\$0.00	\$0.00
<b>OTROS INGRESOS Y BENEFICIOS</b>	<b>\$0.00</b>	<b>\$0.00</b>
INGRESOS FINANCIEROS	\$0.00	\$0.00
INCREMENTO POR VARIACION DE INVENTARIOS	\$0.00	\$0.00
DISMINUCION DEL EXCESO DE ESTIMACIONES POR PERDIDA O DETERIORO U OBSOLESCENCIA	\$0.00	\$0.00
DISMINUCION DEL EXCESO DE PROVISIONES	\$0.00	\$0.00
OTROS INGRESOS Y BENEFICIOS VARIOS	\$0.00	\$0.00
<b>Total de Ingresos y Otros Beneficios</b>	<b>\$35,120,117.35</b>	<b>\$43,880,978.34</b>
<b>GASTOS Y OTRAS PERDIDAS</b>		
<b>GASTOS DE FUNCIONAMIENTO</b>	<b>\$22,698,281.41</b>	<b>\$29,572,496.68</b>
SERVICIOS PERSONALES	\$10,415,098.78	\$16,227,159.60
MATERIALES Y SUMINISTROS	\$3,252,338.62	\$4,424,359.75
SERVICIOS GENERALES	\$9,030,844.01	\$8,920,977.33
<b>TRANSFERENCIAS, ASIGNACIONES, SUBSIDIOS Y OTRAS AYUDAS</b>	<b>\$2,153,384.98</b>	<b>\$2,699,140.65</b>
TRANSFERENCIAS INTERNAS Y ASIGNACIONES AL SECTOR PUBLICO	\$0.00	\$0.00
TRANSFERENCIAS AL RESTO DEL SECTOR PUBLICO	\$0.00	\$0.00
SUBSIDIOS Y SUBVENCIONES	\$0.00	\$0.00
AYUDAS SOCIALES	\$2,125,455.55	\$2,661,640.65
PENSIONES Y JUBILACIONES	\$0.00	\$0.00
TRANSFERENCIAS A FIDEICOMISOS, MANDATOS Y CONTRATOS ANALOGOS	\$0.00	\$0.00
TRANSFERENCIAS A LA SEGURIDAD SOCIAL	\$0.00	\$0.00
DONATIVOS	\$27,929.43	\$37,500.00
TRANSFERENCIAS AL EXTERIOR	\$0.00	\$0.00
<b>PARTICIPACIONES Y APORTACIONES</b>	<b>\$0.00</b>	<b>\$0.00</b>
PARTICIPACIONES	\$0.00	\$0.00
APORTACIONES	\$0.00	\$0.00
CONVENIOS	\$0.00	\$0.00
<b>INTERESES, COMISIONES Y OTROS GASTOS DE LA DEUDA PUBLICA</b>	<b>\$0.00</b>	<b>\$0.00</b>
INTERESES DE LA DEUDA PUBLICA	\$0.00	\$0.00
COMISIONES DE LA DEUDA PUBLICA	\$0.00	\$0.00
GASTOS DE LA DEUDA PUBLICA	\$0.00	\$0.00
COSTO POR COBERTURAS	\$0.00	\$0.00
APOYOS FINANCIEROS	\$0.00	\$0.00
<b>OTROS GASTOS Y PERDIDAS EXTRAORDINARIAS</b>	<b>\$0.00</b>	<b>\$0.00</b>
ESTIMACIONES, DEPRECIACIONES, DETERIOROS, OBSOLESCENCIA Y AMORTIZACIONES	\$0.00	\$0.00
PROVISIONES	\$0.00	\$0.00
DISMINUCION DE INVENTARIOS	\$0.00	\$0.00
OTROS GASTOS	\$0.00	\$0.00

**Municipio de Panabá**  
**ESTADO DE YUCATÁN**

**Estado de Actividades**

**Del 01/ene./2025 al 30/sep./2025**

(Cifras en Pesos)

Usr: supervisor  
Rep: rptEstadoActividades

Fecha y hora de Impresión 08/dic./2025 05:22 p. m.

Concepto	2025	2024
<b>INVERSIÓN PÚBLICA</b>	<b>\$0.00</b>	<b>\$10,552,546.53</b>
INVERSIÓN PÚBLICA NO CAPITALIZABLE	\$0.00	\$10,552,546.53
<b>Total de Gastos y otras Pérdidas</b>	<b>\$24,851,666.39</b>	<b>\$42,824,183.86</b>
<b>Resultados del Ejercicio (Ahorro/Desahorro)</b>	<b>\$10,268,450.96</b>	<b>\$1,056,794.48</b>

"Bajo protesta de decir verdad declaramos que los Estados Financieros y sus notas, son razonablemente correctos y son responsabilidad del emisor".

JOSE NICOLAS IBRA ALCOCER  
PRESIDENTE MUNICIPAL

ALFREDO WALDEMAR PEREZ NARVAEZ  
TESORERO MUNICIPAL

MARIO ISIDRO ARANDA CETINA  
SECRETARIO MUNICIPAL

ADDY ADDAD NOVELO MENA  
SINDICO MUNICIPAL



**Municipio de Panabá**  
**ESTADO DE YUCATÁN**  
**Estado de Flujos de Efectivo**  
**Del 01/ene/2025 Al 30/sep./2025**  
 (Cifras en Pesos)

Usr: supervisor  
 Rep: rptEstadoFlujosEfectivo

Fecha y hora de Impresión 08/dic./2025  
 05:24 p. m.

Concepto	2025	2024
<b>FLUJOS DE EFECTIVO DE LAS ACTIVIDADES DE OPERACIÓN</b>		
<b>ORIGEN</b>	<b>\$35,120,117.35</b>	<b>\$44,071,531.93</b>
IMPUESTOS	\$350,709.00	\$1,031,399.84
CUOTAS Y APORTACIONES DE SEGURIDAD SOCIAL	\$0.00	\$0.00
CONTRIBUCIONES DE MEJORAS	\$0.00	\$0.00
DERECHOS	\$1,256,078.19	\$957,005.23
PRODUCTOS	\$33.70	\$5.39
APROVECHAMIENTOS	\$18,400.00	\$42,300.00
INGRESOS POR VENTA DE BIENES Y PRESTACION DE SERVICIOS	\$0.00	\$0.00
PARTICIPACIONES, APORTACIONES, CONVENIOS, INCENTIVOS DERIVADOS DE LA COLABORACIÓN FISCAL Y FONDOS DISTINTOS DE APORTACIONES	\$33,494,896.46	\$41,850,267.88
TRANSFERENCIAS, ASIGNACIONES, SUBSIDIOS Y SUBVENCIONES, Y PENSIONES Y JUBILACIONES	\$0.00	\$0.00
OTROS ORIGENES DE OPERACIÓN	\$0.00	\$190,553.59
<b>APLICACIÓN</b>	<b>\$26,111,295.31</b>	<b>\$32,197,345.33</b>
SERVICIOS PERSONALES	\$10,415,098.78	\$16,229,427.60
MATERIALES Y SUMINISTROS	\$3,252,338.62	\$4,424,359.75
SERVICIOS GENERALES	\$9,030,844.01	\$8,844,417.33
TRANSFERENCIAS INTERNAS Y ASIGNACIONES AL SECTOR PÚBLICO	\$0.00	\$0.00
TRANSFERENCIAS AL RESTO DEL SECTOR PÚBLICO	\$0.00	\$0.00
SUBSIDIOS Y SUBVENCIONES	\$0.00	\$0.00
AYUDAS SOCIALES	\$2,125,455.55	\$2,661,640.65
PENSIONES Y JUBILACIONES	\$0.00	\$0.00
TRANSFERENCIAS A FIDEICOMISOS, MANDATOS Y OTROS ANALOGOS	\$0.00	\$0.00
TRANSFERENCIAS A LA SEGURIDAD SOCIAL	\$0.00	\$0.00
DONATIVOS	\$27,929.43	\$37,500.00
TRANSFERENCIAS AL EXTERIOR	\$0.00	\$0.00
PARTICIPACIONES	\$0.00	\$0.00
APORTACIONES	\$0.00	\$0.00
CONVENIOS	\$0.00	\$0.00
OTRAS APLICACIONES DE OPERACIÓN	\$1,259,628.92	\$0.00
<b>FLUJOS NETOS DE EFECTIVO POR ACTIVIDADES DE OPERACIÓN</b>	<b>\$9,008,822.04</b>	<b>\$11,874,186.60</b>
<b>FLUJOS DE EFECTIVO DE LAS ACTIVIDADES DE INVERSIÓN</b>		
<b>ORIGEN</b>	<b>\$0.00</b>	<b>\$0.00</b>
BIENES INMUEBLES, INFRAESTRUCTURA Y CONSTRUCCIONES EN PROCESO	\$0.00	\$0.00
BIENES MUEBLES	\$0.00	\$0.00
OTROS ORIGENES DE INVERSIÓN	\$0.00	\$0.00
<b>APLICACIÓN</b>	<b>\$7,121,193.60</b>	<b>\$10,703,834.02</b>
BIENES INMUEBLES, INFRAESTRUCTURA Y CONSTRUCCIONES EN PROCESO	\$7,047,864.60	\$10,552,546.53
BIENES MUEBLES	\$73,329.00	\$151,287.49
OTRAS APLICACIONES DE INVERSIÓN	\$0.00	\$0.00
<b>FLUJOS NETOS DE EFECTIVO POR ACTIVIDADES DE INVERSIÓN</b>	<b>-\$7,121,193.60</b>	<b>-\$10,703,834.02</b>
<b>FLUJOS DE EFECTIVO DE LAS ACTIVIDADES DE FINANCIAMIENTO</b>		
<b>ORIGEN</b>	<b>\$0.00</b>	<b>\$0.00</b>
ENDEUDAMIENTO NETO	\$0.00	\$0.00
INTERNO	\$0.00	\$0.00
EXTERNO	\$0.00	\$0.00
OTROS ORIGENES DE FINANCIAMIENTO	\$0.00	\$0.00
<b>APLICACIÓN</b>	<b>\$125,160.54</b>	<b>\$0.00</b>
SERVICIOS DE LA DEUDA	\$0.00	\$0.00
INTERNO	\$0.00	\$0.00
EXTERNO	\$0.00	\$0.00
OTRAS APLICACIONES DE FINANCIAMIENTO	\$125,160.54	\$0.00
<b>FLUJOS NETOS DE EFECTIVO POR ACTIVIDADES DE FINANCIAMIENTO</b>	<b>-\$125,160.54</b>	<b>\$0.00</b>
<b>INCREMENTO/DISMINUCIÓN NETA EN EL EFECTIVO Y EQUIVALENTES AL EFECTIVO</b>	<b>\$1,762,467.90</b>	<b>\$1,170,352.58</b>
<b>EFECTIVO Y EQUIVALENTES AL EFECTIVO AL INICIO DEL EJERCICIO</b>	<b>\$1,408,877.00</b>	<b>\$238,524.42</b>

**Municipio de Panabá**  
**ESTADO DE YUCATÁN**  
**Estado de Flujos de Efectivo**  
**Del 01/ene/2025 Al 30/sep./2025**  
 (Cifras en Pesos)

Usr: supervisor  
 Rep: rptEstadoFlujosEfectivo

Fecha y hora de Impresión | 08/dic./2025  
 05:24 p. m.

Concepto	2025	2024
EFFECTIVO Y EQUIVALENTES AL EFFECTIVO AL FINAL DEL EJERCICIO	\$3,171,344.90	\$1,408,877.00

“Bajo protesta de decir verdad declaramos que los Estados Financieros y sus notas, son razonablemente correctos y son responsabilidad del emisor”.

JOSE NICOLAS LUTALCOGER

PRESIDENTE MUNICIPAL

MARIO ISIDRO ARANDA GETINO

SECRETARIO MUNICIPAL

ALFREDO WALDEMAR PEREZ NARVAEZ

TESORERO MUNICIPAL

ADDY ADDAD NOVELO MENA

SINDICO MUNICIPAL

Obra Pública	Nombre	Fuente de Financiamiento	Clave Proyecto	Proyecto	Dependencia	Fecha Inicio	Fecha Fin	Status	Tipo Obra	Tipo Contrato	Modalidad	Proveedor	Monto Vigente	Monto Original	Monto Modificado	Importe Avance	% Avance
FAISMUN-PAN	REHABILITACION DE PAVIMENTACION EN PANABA LOCALIDAD LOCHÉ	FISM EJERCICIOS ANTERIORES	1801	FISM EJERCICIOS ANTERIORES 2024	Obras Publicas y servicios publicos	01/12/2024	31/03/2025	Nueva	LICITACION PUBLICA	CONTRATO PUBLICA	CONTRATO	BC Y MV SERVICIOS MULTIPLES	\$669,742.37	\$1,385,346.24	\$0.00	\$669,742.37	100.00%
FAISMUN-R33	ASENTAMIENTO Y AMPLIACION DEL SISTEMA DE ABASTECIMIENTO DE AGUA POTABLE EN LA LOCALIDAD DE BALMARÁ DE LOS RIOS (CANCHA DE USOS MULTIPLES) EN PARQUE SAN MARTIN DE LA LOCALIDAD DE PANABA, MUNICIPIOS DE	FONDO PARA LA INFRAESTRUCTURA SOCIAL MUNICIPAL 2025	1802	FONDO DE APORTACIONES PARA LA INFRAESTRUCTURA SOCIAL MUNICIPAL 2025	FONDO DE APORTACIONES PARA LA INFRAESTRUCTURA SOCIAL MUNICIPAL	01/06/2025	30/09/2025	Activo	Nueva	LICITACION PUBLICA	CONTRATO	FEPSA	\$3,274,769.22	\$2,823,076.91	\$0.00	\$2,896,096.45	86.44%
FAISMUN-R35	FONDO PARA LA INFRAESTRUCTURA SOCIAL MUNICIPAL 2025	FONDO PARA LA INFRAESTRUCTURA SOCIAL MUNICIPAL 2025	1802	FONDO DE APORTACIONES PARA LA INFRAESTRUCTURA SOCIAL MUNICIPAL 2025	FONDO DE APORTACIONES PARA LA INFRAESTRUCTURA SOCIAL MUNICIPAL	01/06/2025	30/10/2025	Activo	Nueva	LICITACION PUBLICA	CONTRATO	CONSTRUCCION S Y EDIFICACIONES BR KALIA	\$4,869,099.04	\$4,869,099.04	\$4,869,099.04	\$3,162,026.76	65.06%



Municipio de Panabá  
ESTADO DE YUCATÁN

Análisis Mensual de Egresos Pagados por Capítulo del Gasto al 30/sep./2025


(Cifras en pesos y centavos)

Fecha y hora de impresión | 08/dic./2025 | 05:27 p. m.



Utr. supervisor:  
Rep. rptAnalíticoPresupuestoEgresos

Objeto del Gasto	Presupuesto Vigente	Ene	Feb	Mar	Abr	May	Jun	Jul	Ago	Sep	Oct	Nov	Dic	Total	Diferencia (Vigente - Total)
<b>5000 BIENES MUEBLES, INMUEBLES E IN</b>	<b>\$405,000.00</b>	<b>\$0.00</b>	<b>\$0.00</b>	<b>\$73,329.00</b>	<b>\$0.00</b>	<b>\$0.00</b>	<b>\$0.00</b>	<b>\$0.00</b>	<b>\$0.00</b>	<b>\$0.00</b>	<b>\$0.00</b>	<b>\$0.00</b>	<b>\$0.00</b>	<b>\$73,329.00</b>	<b>\$331,671.00</b>
<b>5100 MOBILIARIO Y EQUIPO DE ADMINISTRAC</b>	<b>\$70,000.00</b>	<b>\$0.00</b>	<b>\$0.00</b>	<b>\$10,500.00</b>	<b>\$0.00</b>	<b>\$0.00</b>	<b>\$0.00</b>	<b>\$0.00</b>	<b>\$0.00</b>	<b>\$0.00</b>	<b>\$0.00</b>	<b>\$0.00</b>	<b>\$0.00</b>	<b>\$10,500.00</b>	<b>\$59,500.00</b>
5150 Equipo de cómputo y de tecnología de la	\$50,000.00	\$0.00	\$0.00	\$10,500.00	\$0.00	\$0.00	\$0.00	\$0.00	\$0.00	\$0.00	\$0.00	\$0.00	\$0.00	\$10,500.00	\$39,500.00
5151 Equipo de cómputo y de tecnologías de la	\$20,000.00	\$0.00	\$0.00	\$0.00	\$0.00	\$0.00	\$0.00	\$0.00	\$0.00	\$0.00	\$0.00	\$0.00	\$0.00	\$0.00	\$20,000.00
5190 Otros mobiliarios y equipos de administrac	\$20,000.00	\$0.00	\$0.00	\$0.00	\$0.00	\$0.00	\$0.00	\$0.00	\$0.00	\$0.00	\$0.00	\$0.00	\$0.00	\$0.00	\$20,000.00
5191 Otros mobiliarios y equipos de administrac	\$20,000.00	\$0.00	\$0.00	\$0.00	\$0.00	\$0.00	\$0.00	\$0.00	\$0.00	\$0.00	\$0.00	\$0.00	\$0.00	\$0.00	\$20,000.00
<b>5400 VEHICULOS Y EQUIPO DE TRANSPORTE</b>	<b>\$50,000.00</b>	<b>\$0.00</b>	<b>\$0.00</b>	<b>\$0.00</b>	<b>\$0.00</b>	<b>\$0.00</b>	<b>\$0.00</b>	<b>\$0.00</b>	<b>\$0.00</b>	<b>\$0.00</b>	<b>\$0.00</b>	<b>\$0.00</b>	<b>\$0.00</b>	<b>\$0.00</b>	<b>\$50,000.00</b>
5410 Vehículos y equipo terrestre	\$50,000.00	\$0.00	\$0.00	\$0.00	\$0.00	\$0.00	\$0.00	\$0.00	\$0.00	\$0.00	\$0.00	\$0.00	\$0.00	\$0.00	\$50,000.00
5411 Vehículos y equipo terrestre	\$50,000.00	\$0.00	\$0.00	\$0.00	\$0.00	\$0.00	\$0.00	\$0.00	\$0.00	\$0.00	\$0.00	\$0.00	\$0.00	\$0.00	\$50,000.00
<b>5600 MAQUINARIA, OTROS EQUIPOS Y HERRJ</b>	<b>\$285,000.00</b>	<b>\$0.00</b>	<b>\$0.00</b>	<b>\$62,829.00</b>	<b>\$0.00</b>	<b>\$0.00</b>	<b>\$0.00</b>	<b>\$0.00</b>	<b>\$0.00</b>	<b>\$0.00</b>	<b>\$0.00</b>	<b>\$0.00</b>	<b>\$0.00</b>	<b>\$62,829.00</b>	<b>\$222,171.00</b>
5610 Maquinaria y equipo agropecuario	\$100,000.00	\$0.00	\$0.00	\$25,100.00	\$0.00	\$0.00	\$0.00	\$0.00	\$0.00	\$0.00	\$0.00	\$0.00	\$0.00	\$25,100.00	\$74,900.00
5611 Maquinaria y equipo agropecuario	\$100,000.00	\$0.00	\$0.00	\$25,100.00	\$0.00	\$0.00	\$0.00	\$0.00	\$0.00	\$0.00	\$0.00	\$0.00	\$0.00	\$25,100.00	\$74,900.00
5620 Maquinaria y equipo industrial	\$130,000.00	\$0.00	\$0.00	\$27,260.00	\$0.00	\$0.00	\$0.00	\$0.00	\$0.00	\$0.00	\$0.00	\$0.00	\$0.00	\$27,260.00	\$102,740.00
5621 Maquinaria y equipo industrial	\$130,000.00	\$0.00	\$0.00	\$27,260.00	\$0.00	\$0.00	\$0.00	\$0.00	\$0.00	\$0.00	\$0.00	\$0.00	\$0.00	\$27,260.00	\$102,740.00
5640 Sistemas de aire acondicionado, calefacto	\$30,000.00	\$0.00	\$0.00	\$0.00	\$0.00	\$0.00	\$0.00	\$0.00	\$0.00	\$0.00	\$0.00	\$0.00	\$0.00	\$0.00	\$30,000.00
5641 Sistemas de aire acondicionado, calefacto	\$30,000.00	\$0.00	\$0.00	\$0.00	\$0.00	\$0.00	\$0.00	\$0.00	\$0.00	\$0.00	\$0.00	\$0.00	\$0.00	\$0.00	\$30,000.00
5650 Equipo de comunicación y telecomunicaci	\$25,000.00	\$0.00	\$0.00	\$10,469.00	\$0.00	\$0.00	\$0.00	\$0.00	\$0.00	\$0.00	\$0.00	\$0.00	\$0.00	\$10,469.00	\$14,531.00
5651 Equipo de comunicación y telecomunicaci	\$25,000.00	\$0.00	\$0.00	\$10,469.00	\$0.00	\$0.00	\$0.00	\$0.00	\$0.00	\$0.00	\$0.00	\$0.00	\$0.00	\$10,469.00	\$14,531.00
<b>Total</b>	<b>\$405,000.00</b>	<b>\$0.00</b>	<b>\$0.00</b>	<b>\$73,329.00</b>	<b>\$0.00</b>	<b>\$0.00</b>	<b>\$0.00</b>	<b>\$0.00</b>	<b>\$0.00</b>	<b>\$0.00</b>	<b>\$0.00</b>	<b>\$0.00</b>	<b>\$0.00</b>	<b>\$73,329.00</b>	<b>\$331,671.00</b>



24

**Municipio de Panabá**  
**ESTADO DE YUCATÁN**

**Estado de Variación en la Hacienda Pública**

Del 01/ene/2025 Al 30/sep./2025

(Cifras en Pesos)

Fecha y hora de Impresión 08/dic./2025 05:27 p. m.

Usr: supervisor  
Rep: rptEstadoVariacionHacienda

Concepto	Hacienda Pública/ Patrimonio Contribuido	Hacienda Pública/ Patrimonio Generado De Ejercicios Anteriores	Hacienda Pública/ Patrimonio Generado Del Ejercicio	Exceso o Insuficiencia en la Actualización de la Hacienda Pública / Patrimonio	Total
<b>HACIENDA PUBLICA/PATRIMONIO CONTRIBUIDO NETO DE 2024</b>					
Aportaciones	\$0.00	\$0.00	\$0.00	\$0.00	\$0.00
Donaciones de Capital	\$0.00	\$0.00	\$0.00	\$0.00	\$0.00
Actualización de la Hacienda Pública/Patrimonio	\$0.00	\$0.00	\$0.00	\$0.00	\$0.00
<b>HACIENDA PUBLICA /PATRIMONIO GENERADO NETO DE 2024</b>					
Resultados del Ejercicio (Ahorro/ Desahorro)	\$0.00	\$35,205,541.72	\$1,056,794.48	\$0.00	\$36,262,336.20
Resultados de Ejercicios Anteriores	\$0.00	\$35,205,541.72	\$1,056,794.48	\$0.00	\$1,056,794.48
Revaluos	\$0.00	\$0.00	\$0.00	\$0.00	\$0.00
Reservas	\$0.00	\$0.00	\$0.00	\$0.00	\$0.00
Rectificaciones de Resultados de Ejercicios Anteriores	\$0.00	\$0.00	\$0.00	\$0.00	\$0.00
<b>EXCESO O INSUFICIENCIA EN LA ACTUALIZACIÓN DE LA HACIENDA PUBLICA/ PATRIMONIO NETO DE 2024</b>					
Resultado por Posición Monetaria	\$0.00	\$0.00	\$0.00	\$0.00	\$0.00
Resultado por Tenencia de Activos no Monetarios	\$0.00	\$0.00	\$0.00	\$0.00	\$0.00
<b>HACIENDA PUBLICA / PATRIMONIO NETO FINAL DE 2024</b>					
	\$0.00	\$35,205,541.72	\$1,056,794.48	\$0.00	\$36,262,336.20
<b>CAMBIOS EN LA HACIENDA PUBLICA/PATRIMONIO CONTRIBUIDO NETO DE 2025</b>					
Aportaciones	\$0.00	\$0.00	\$0.00	\$0.00	\$0.00
Donaciones de Capital	\$0.00	\$0.00	\$0.00	\$0.00	\$0.00
Actualización de la Hacienda Pública/Patrimonio	\$0.00	\$0.00	\$0.00	\$0.00	\$0.00
<b>VARIACIONES DE LA HACIENDA PUBLICA / PATRIMONIO GENERADO NETO DE 2025</b>					
Resultados del Ejercicio (Ahorro/ Desahorro)	\$0.00	\$998,682.94	\$9,211,656.48	\$0.00	\$10,210,339.42
Resultados de Ejercicios Anteriores	\$0.00	\$0.00	\$10,268,450.96	\$0.00	\$10,268,450.96
Revaluos	\$0.00	\$998,682.94	-\$1,056,794.48	\$0.00	-\$58,111.54
Reservas	\$0.00	\$0.00	\$0.00	\$0.00	\$0.00
Rectificaciones de Resultados de Ejercicios Anteriores	\$0.00	\$0.00	\$0.00	\$0.00	\$0.00
<b>CAMBIOS EN EL EXCESO O INSUFICIENCIA EN LA ACTUALIZACIÓN DE LA HACIENDA PUBLICA/ PATRIMONIO NETO DE 2025</b>					
Resultado por Posición Monetaria	\$0.00	\$0.00	\$0.00	\$0.00	\$0.00
Resultado por Tenencia de Activos no Monetarios	\$0.00	\$0.00	\$0.00	\$0.00	\$0.00
<b>HACIENDA PUBLICA / PATRIMONIO NETO FINAL DE 2025</b>					
	\$0.00	\$36,204,224.66	\$10,268,450.96	\$0.00	\$46,472,675.62

(Cifras en Pesos)

Concepto	Hacienda Pública/ Patrimonio Contribuido	Hacienda Pública/ Patrimonio Generado De Ejercicios Anteriores	Hacienda Pública/ Patrimonio Generado Del Ejercicio	Exceso o Insuficiencia en la Actualización de la Hacienda Pública / Patrimonio	Total
----------	--	--	--	--	-------

"Bajo protesta de decir verdad declaramos que los Estados Financieros y sus notas, son razonablemente correctos y son responsabilidad del emisor"

*[Signature]*

JOSE NICOLAS DIT ALCOCER  
PRESIDENTE MUNICIPAL

*[Signature]*

ALFREDO WALDEMAR PEREZ NARVAEZ  
TESORERO MUNICIPAL

*[Signature]*

MARIO SIDRO ARANDA CETINA  
SECRETARIO MUNICIPAL

*[Signature]*

ADDY ADDAD NOVELO MENA  
SINDICO MUNICIPAL

**Municipio de Panabá**  
**ESTADO DE YUCATÁN**  
**Estado de Cambios en la Situación Financiera**

Del 01/ene./2025 Al 30/sep./2025

Usr: supervisor

Rep: rptEstadoCambiosSituacionFinanciera

(Cifras en Pesos)

Fecha y hora de Impresión | 08/dic./2025  
05:28 p. m.

Concepto	Origen	Aplicación
<b>ACTIVO</b>	<b>\$0.00</b>	<b>\$10,368,591.17</b>
<b>ACTIVO CIRCULANTE</b>	<b>\$0.00</b>	<b>\$3,247,397.57</b>
Efectivo y Equivalentes	\$0.00	\$1,762,467.90
Derechos a Recibir Efectivo o Equivalentes	\$0.00	\$1,484,929.67
Derechos a Recibir Bienes o Servicios	\$0.00	\$0.00
Inventarios	\$0.00	\$0.00
Almacenes	\$0.00	\$0.00
Estimación por Pérdida o Deterioro de Activos Circulantes	\$0.00	\$0.00
Otros Activos Circulantes	\$0.00	\$0.00
<b>ACTIVO NO CIRCULANTE</b>	<b>\$0.00</b>	<b>\$7,121,193.60</b>
Inversiones Financieras a Largo Plazo	\$0.00	\$0.00
Derechos a Recibir Efectivo o Equivalentes a Largo Plazo	\$0.00	\$0.00
Bienes Inmuebles, Infraestructura y Construcciones en Proceso	\$0.00	\$7,047,864.60
Bienes Muebles	\$0.00	\$73,329.00
Activos Intangibles	\$0.00	\$0.00
Depreciación, Deterioro y Amortización Acumulada de Bienes	\$0.00	\$0.00
Activos Diferidos	\$0.00	\$0.00
Estimación por Pérdida o Deterioro de Activos no Circulantes	\$0.00	\$0.00
Otros Activos no Circulantes	\$0.00	\$0.00
<b>PASIVO</b>	<b>\$158,251.75</b>	<b>\$0.00</b>
<b>PASIVO CIRCULANTE</b>	<b>\$158,251.75</b>	<b>\$0.00</b>
Cuentas por Pagar a Corto Plazo	\$158,251.75	\$0.00
Documentos por Pagar a Corto Plazo	\$0.00	\$0.00
Porción a Corto Plazo de la Deuda Pública a Largo Plazo	\$0.00	\$0.00
Títulos y Valores a Corto Plazo	\$0.00	\$0.00
Pasivos Diferidos a Corto Plazo	\$0.00	\$0.00
Fondos y Bienes de Terceros en Garantía y/o Administración a Corto Plazo	\$0.00	\$0.00
Provisiones a Corto Plazo	\$0.00	\$0.00
Otros Pasivos a Corto Plazo	\$0.00	\$0.00
<b>PASIVO NO CIRCULANTE</b>	<b>\$0.00</b>	<b>\$0.00</b>
Cuentas por Pagar a Largo Plazo	\$0.00	\$0.00
Documentos por Pagar a Largo Plazo	\$0.00	\$0.00
Deuda Pública a Largo Plazo	\$0.00	\$0.00
Pasivos Diferidos a Largo Plazo	\$0.00	\$0.00
Fondos y Bienes de Terceros en Garantía y/o Administración a Largo Plazo	\$0.00	\$0.00
Provisiones a Largo Plazo	\$0.00	\$0.00
<b>HACIENDA PUBLICA/ PATRIMONIO</b>	<b>\$10,210,339.42</b>	<b>\$0.00</b>
<b>HACIENDA PUBLICA/PATRIMONIO CONTRIBUIDO</b>	<b>\$0.00</b>	<b>\$0.00</b>
Aportaciones	\$0.00	\$0.00
Donaciones de Capital	\$0.00	\$0.00
Actualización de la Hacienda Pública/Patrimonio	\$0.00	\$0.00
<b>HACIENDA PUBLICA /PATRIMONIO GENERADO</b>	<b>\$10,210,339.42</b>	<b>\$0.00</b>
Resultados del Ejercicio (Ahorro/ Desahorro)	\$9,211,656.48	\$0.00
Resultados de Ejercicios Anteriores	\$998,682.94	\$0.00
Revalúos	\$0.00	\$0.00
Reservas	\$0.00	\$0.00
Rectificaciones de Resultados de Ejercicios Anteriores	\$0.00	\$0.00
<b>EXCESO O INSUFICIENCIA EN LA ACTUALIZACION DE LA HACIENDA PUBLICA/ PATRIMONIO</b>	<b>\$0.00</b>	<b>\$0.00</b>
Resultado por Posición Monetaria	\$0.00	\$0.00
Resultado por Tenencia de Activos no Monetarios	\$0.00	\$0.00

**Municipio de Panabá**  
**ESTADO DE YUCATÁN**  
**Estado de Cambios en la Situación Financiera**

Del 01/ene./2025 Al 30/sep./2025  
 (Cifras en Pesos)

Usr: supervisor

Rep: rptEstadoCambiosSituacionFinanciera

Fecha y hora de Impresión | 08/dic./2025  
 05:28 p. m.

Concepto	Origen	Aplicación
----------	--------	------------

"Bajo protesta de decir verdad declaramos que los Estados Financieros y sus notas, son razonablemente correctos y son responsabilidad del emisor".

JOSE NICOLAS TUIT ALCOCER  
 PRESIDENTE MUNICIPAL

MARIO ISIDRO ARANDA CETINA  
 SECRETARIO MUNICIPAL

ALFREDO WALDEMAR PEREZ NARVAEZ  
 TESORERO MUNICIPAL

ADDY ADDAD NOVELO MENA  
 SINDICO MUNICIPAL



AL 30 DE SEPTIEMBRE DE 2025

Formato de reforma 06/12/2022

Las notas a los estados financieros son explicaciones que amplían el origen y significado de los datos y cifras que se presentan en los Estados Financieros, proporcionando información acerca del ente público, sus transacciones y otros eventos que lo han afectado o podrían afectar económicamente, las cuales son parte integrante de los mismos, teniendo presente los postulados de revelación suficiente e importancia relativa.

Su objetivo es revelar y proporcionar información adicional que no se presenta en los Estados Financieros, pero que es relevante para la comprensión de alguno de ellos. Lo anterior para dar cumplimiento a los artículos 46, fracción I, inciso g), 47, 48 y 49 de la Ley General de Contabilidad Gubernamental (LGCG).

Las Notas a los Estados Financieros deberán incluir en el encabezado los siguientes datos: Nombre del Ente Público, la denominación "Notas a los Estados Financieros", periodo de que se trata y la unidad monetaria en que están expresadas las cifras (pesos).

A continuación se presentan los tres tipos de notas que acompañan a los Estados Financieros, a saber:

- a) Notas de gestión administrativa.
- b) Notas de desglose, y
- c) Notas de memoria (cuentas de orden).

### a) NOTAS DE GESTIÓN ADMINISTRATIVA

Estas Notas tienen como objetivo la revelación del contexto y de los aspectos económico-financieros más relevantes que influyeron en las decisiones del periodo, y que deberán ser considerados en la elaboración de los estados financieros para la mayor comprensión de los mismos y sus particularidades.

De esta manera, se informan y explican las condiciones relacionadas con la información financiera de cada periodo de gestión, además de exponer aquellas políticas que podrían afectar la toma de decisiones en periodos posteriores.

#### 1. Autorización e Historia

Se informará sobre:

- a) Fecha de creación del ente público.
- b) Principales cambios en su estructura.

#### 2. Panorama Económico y Financiero

Se informará sobre las principales condiciones económico-financieras bajo las cuales el ente público estuvo operando, y las cuales influyeron en la toma de decisiones de la administración, tanto a nivel local como federal.

#### 3. Organización y Objeto Social

Se informará sobre:

- a) Objeto social.
- b) Principal actividad.
- c) Ejercicio fiscal.
- d) Régimen jurídico.
- e) Consideraciones fiscales del ente: revelar el tipo de contribuciones que esté obligado a pagar o retener.
- f) Estructura organizacional básica.
- g) Fideicomisos de los cuales es fideicomitente o fideicomisario, y contratos análogos, incluyendo mandatos de los cuales es parte.

#### 4. Bases de Preparación de los Estados Financieros

Se informará sobre:

- a) Si se ha observado la normatividad emitida por el CONAC y las disposiciones legales aplicables.
- b) La normatividad aplicada para el reconocimiento, valuación y revelación de los diferentes rubros de la información financiera, así como las bases de medición utilizadas para la elaboración de los estados financieros; por ejemplo: costo histórico, valor de realización, valor razonable, valor de recuperación o cualquier otro método empleado y los criterios de aplicación de los mismos.
- c) Postulados básicos de Contabilidad Gubernamental (PBCG).
- d) Normatividad supletoria. En caso de emplear varios grupos de normatividades (normatividades supletorias), deberá realizar la justificación razonable correspondiente, su alineación con los PBCG y a las características cualitativas asociadas descritas en el Marco Conceptual de Contabilidad Gubernamental (MCCG) y sus modificaciones.
- e) Para las entidades que por primera vez estén implementando la base de devengado de acuerdo a la Ley de Contabilidad, deberán:
  - Revelar las nuevas políticas de reconocimiento;
  - Su plan de implementación;
  - Revelar los cambios en las políticas, la clasificación y medición de las mismas, así como su impacto en la información financiera, y
  - Presentar los últimos estados financieros con la normatividad anteriormente utilizada con las nuevas políticas para fines de comparación en la transición a la base devengado.

#### 5. Políticas de Contabilidad Significativas

Son los principios, bases, reglas y procedimientos específicos adoptados por el ente público en la elaboración y presentación de sus estados financieros.

El ente público seleccionará y aplicará sus políticas contables de manera congruente para transacciones, otros eventos y condiciones que sean similares.

Se informará sobre:

- a) Actualización: se informará del método utilizado para la actualización del valor de los activos, pasivos y Hacienda Pública/Patrimonio y las razones de dicha elección. Así como informar de la desconexión o reconexión inflacionaria.
- b) Informar sobre la realización de operaciones en el extranjero y de sus efectos en la información financiera gubernamental, considerando entre otros el importe de las variaciones cambiarias reconocidas en el resultado (ahorro o desahorro).
- c) Método de valuación de la inversión en acciones de Compañías subsidiarias no consolidadas y asociadas.
- d) Sistema y método de valuación de inventarios y costo de lo vendido.
- e) Beneficios a empleados: revelar el cálculo de la reserva actuarial, valor presente de los ingresos esperados comparado con el valor presente de la estimación de gastos tanto de los beneficiarios actuales como futuros.
- f) Provisiones: objetivo de su creación, monto y plazo.
- g) Reservas: objetivo de su creación, monto y plazo.
- h) Cambios en políticas contables y corrección de errores junto con la revelación de los efectos que se tendrá en la información financiera del ente público, ya sea retrospectivos o prospectivos.
- i) Reclasificaciones: se deben revelar todos aquellos movimientos entre cuentas por efectos de cambios en los tipos de operaciones.
- j) Depuración y cancelación de saldos.

#### 6. Posición en Moneda Extranjera y Protección por Riesgo Cambiario

Se informará sobre:

- s) Activos en moneda extranjera.
- b) Pasivos en moneda extranjera.
- c) Posición en moneda extranjera.
- d) Tipo de cambio.
- e) Equivalente en moneda nacional.

Lo anterior, por cada tipo de moneda extranjera que se encuentre en los rubros de activo y pasivo.

Adicionalmente, se informará sobre los métodos de protección de riesgo por variaciones en el tipo de cambio.

#### 7. Reporte Analítico del Activo

Debe mostrar la siguiente información:

- a) Vida útil, porcentajes de depreciación y amortización utilizados en los diferentes tipos de activos, o el importe de las pérdidas por deterioro reconocidas.
- b) Cambios en el porcentaje de depreciación y amortización y en el valor de los activos ocasionado por deterioro.
- c) Importe de los gastos capitalizados en el ejercicio, tanto financieros como de investigación y desarrollo.
- d) Riesgos por tipo de cambio o tipo de interés de las inversiones financieras.
- e) Valor en el ejercicio de los bienes construidos por la entidad.
- f) Otras circunstancias de carácter significativo que afecten el activo, tales como bienes en garantía, señalados en embargos, litigios, títulos de inversiones entregados en garantías, baja significativa del valor de inversiones financieras, etc.
- g) Desmantelamiento de Activos, procedimientos, implicaciones, efectos contables.
- h) Administración de activos; planeación con el objetivo de que el ente los utilice de manera más efectiva.

Adicionalmente, se deben incluir las explicaciones de las principales variaciones en el activo, en cuadros comparativos como sigue:

- a) Inversiones en valores.
- b) Patrimonio de Organismos Descentralizados de Control Presupuestario Indirecto.
- c) Inversiones en empresas de participación mayoritaria.
- d) Inversiones en empresas de participación minoritaria.
- e) Patrimonio de Organismos Descentralizados de Control Presupuestario Directo, según corresponda.

#### 8. Fideicomisos, Mandatos y Análogos

Se deberá informar:

- a) Por ramo administrativo que los reporta.
- b) Enlistar los de mayor monto de disponibilidad, relacionando aquéllos que conforman el 80% de las disponibilidades.

#### 9. Reporte de la Recaudación

- a) Análisis del comportamiento de la recaudación correspondiente al ente público o cualquier tipo de ingreso, de forma separada los ingresos locales de los federales.
- b) Proyección de la recaudación e ingresos en el mediano plazo.

#### 10. Información sobre la Deuda y el Reporte Analítico de la Deuda

- a) Utilizar al menos los siguientes indicadores: deuda respecto al PIB y deuda respecto a la recaudación tomando, como mínimo, un periodo igual o menor a 5 años.
- b) Información de manera agrupada por tipo de valor gubernamental o instrumento financiero en la que se consideren intereses, comisiones, tasa, perfil de vencimiento y otros gastos de la deuda.

#### 11. Calificaciones otorgadas

Informar, tanto del ente público como cualquier transacción realizada, que haya sido sujeta a una calificación crediticia.

#### 12. Proceso de Mejora

Se informará de:

- a) Principales Políticas de control interno.
- b) Medidas de desempeño financiero, metas y alcance.

**13. Información por Segmentos**

Quando se considere necesario se podrá revelar la información financiera de manera segmentada debido a la diversidad de las actividades y operaciones que realizan los entes públicos, ya que la misma proporciona información acerca de las diferentes actividades operativas en las cuales participa, de los productos o servicios que maneja, de las diferentes áreas geográficas, de los grupos homogéneos con el objetivo de entender el desempeño del ente, evaluar mejor los riesgos y beneficios del mismo, y entenderlo como un todo y sus partes integrantes.

Consecuentemente, esta información contribuye al análisis más preciso de la situación financiera, grados y fuentes de riesgo y crecimiento potencial del negocio.

**15. Eventos Posteriores al Cierre**

El ente público informará el efecto en sus estados financieros de aquellos hechos ocurridos en el período posterior al que informa, que proporcionan mayor evidencia sobre eventos que le afectan económicamente y que no se conocían a la fecha de cierre.

**16. Partes Relacionadas**

Se debe establecer por escrito que no existen partes relacionadas que pudieran ejercer influencia significativa sobre la toma de decisiones financieras y operativas.

**b) NOTAS DE DESGLOSE**

**1) NOTAS AL ESTADO DE ACTIVIDADES**

**Ingresos y Otros Beneficios**

- 1. Explicar aquellas cuentas de los rubros que integran los grupos de: Ingresos de Gestión; Participaciones, Aportaciones, Convenios, Incentivos Derivados de la Colaboración Fiscal, Fondos Distintos de Aportaciones, Transferencias, Asignaciones, Subsidios y Subvenciones, y Pensiones y Jubilaciones; y Otros Ingresos y Beneficios, que en lo individual representen el 15% o más del total del rubro al que corresponden.

Concepto	Importe
IMPUESTOS	\$ 350,709.00
PARTICIPACIONES, APORTACIONES, CONVENIOS, INCENTIVOS DERIVADOS DE LA COLABORACION FISCAL	\$ 33,494,896.46
OTROS INGRESOS Y BENEFICIOS VARIOS	\$ .00
<b>Suma</b>	<b>33845605.46</b>

Concepto	Importe	%
IMPUESTOS SOBRE LOS INGRESOS	\$ .00	Configurar formula de porcentaje de su preferencia
PARTICIPACIONES	\$ 19,667,826.74	Configurar formula de porcentaje de su preferencia
OTROS INGRESOS Y BENEFICIOS VARIOS	\$ .00	Configurar formula de porcentaje de su preferencia

**Ingresos de Gestión**

Concepto	Importe
	\$ .00
<b>Suma</b>	<b>0</b>

**Participaciones, Aportaciones, Convenios, Incentivos Derivados de la Colaboración Fiscal, Fondos Distintos de Aportaciones, Transferencias, Asignaciones, Subsidios y Subvenciones, y Pensiones y Jubilaciones**

Concepto	Importe
Participaciones Federales	\$ 19,439,063.46
Participaciones Estatales	\$ 228,763.28
<b>Subtotal PARTICIPACIONES</b>	<b>19439063.46</b>
APORTACIONES	\$ 8,754,041.36
<b>Subtotal APORTACIONES</b>	<b>8754041.36</b>
	\$ .00
<b>Subtotal CONVENIOS</b>	<b>0</b>
INCENTIVOS DERIVADOS DE LA COLABORACION FISCAL	\$ 22,550.00
<b>Subtotal INCENTIVOS DERIVADOS DE LA COLABORACION FISCAL</b>	<b>22550</b>
FONDOS DISTINTOS DE APORTACIONES	\$ .00
<b>Subtotal FONDOS DISTINTOS DE APORTACIONES</b>	<b>0</b>
TRANSFERENCIAS Y ASIGNACIONES	\$ .00
<b>Subtotal TRANSFERENCIAS Y ASIGNACIONES</b>	<b>0</b>
SUBSIDIOS Y SUBVENCIONES	\$ .00
<b>Subtotal SUBSIDIOS Y SUBVENCIONES</b>	<b>0</b>
PENSIONES Y JUBILACIONES	\$ .00
<b>Subtotal PENSIONES Y JUBILACIONES</b>	<b>0</b>
<b>Suma</b>	<b>28215654.82</b>

**Otros Ingresos y Beneficios**



Concepto	Importe
	\$ .00
Suma	0

**Gastos y Otras Pérdidas:**

1. Explicar aquellas cuentas de los rubros que integran los grupos de: Gastos de Funcionamiento; Transferencias, Subsidios y Otras Ayudas; Participaciones y Aportaciones; Intereses, Comisiones y Otros Gastos de la Deuda Pública; Otros Gastos y Pérdidas Extraordinarias, así como Inversión Pública, que en lo individual representen el 15% o más del total del rubro al que corresponden.

Concepto	Importe
SERVICIOS PERSONALES	\$ 10,415,098.78
TRANSFERENCIAS INTERNAS Y ASIGNACIONES AL SECTOR PÚBLICO	\$ .00
PARTICIPACIONES	\$ .00
INTERESES DE LA DEUDA PÚBLICA	\$ .00
ESTIMACIONES, DEPRECIACIONES, DETERIOROS, OBSOLESCENCIA Y AMORTIZACIONES	\$ .00
INVERSIÓN PÚBLICA NO CAPITALIZABLE	\$ .00
Suma	10415098.78

Concepto	Importe	%
REMUNERACIONES AL PERSONAL DE CARÁCTER PERMANENTE	\$ 10,193,662.14	Configurar formula de porcentaje de su preferencia
ASIGNACIONES AL SECTOR PÚBLICO	\$ .00	Configurar formula de porcentaje de su preferencia
PARTICIPACIONES DE LA FEDERACIÓN A ENTIDADES FEDERATIVAS Y MUE	\$ .00	Configurar formula de porcentaje de su preferencia
INTERESES DE LA DEUDA PÚBLICA INTERNA	\$ .00	Configurar formula de porcentaje de su preferencia
DEPRECIACIÓN DE BIENES MUEBLES	\$ .00	Configurar formula de porcentaje de su preferencia
CONSTRUCCIÓN EN BIENES NO CAPITALIZABLE	\$ .00	Configurar formula de porcentaje de su preferencia

**Gastos de Funcionamiento**

Concepto	Importe
Sueldos al personal de base	\$ 8,783,876.18
Suma	8783876.18

**Transferencias, Asignaciones, Subsidios y Otras Ayudas**

Concepto	Importe
	\$ .00
Suma	0

**Participaciones y Aportaciones**

Concepto	Importe
	\$ .00
Suma	0

**Intereses, Comisiones y Otros Gastos de la Deuda Pública**

Concepto	Importe
	\$ .00
Suma	0

**Otros Gastos y Pérdidas Extraordinarias**

Concepto	Importe
	\$ .00
Suma	0

**Inversión Pública**

Concepto	Importe
	\$ .00
Suma	0

**II) NOTAS AL ESTADO DE SITUACIÓN FINANCIERA**

**Activo**

- Efectivo y Equivalentes

1. Se informará acerca de los fondos con afectación específica, el tipo y monto de los mismos; de las inversiones temporales se revelará su tipo y monto.

A continuación se relacionan las cuentas que integran el rubro de efectivo y equivalentes:

Concepto	2025	2024
Efectivo	\$ 250,804.17	-\$ 550.27
Bancos/Tesorería	\$ 2,870,896.93	\$ 1,359,783.47
Inversiones Temporales (Hasta 3 meses)	\$ .00	\$ .00
Fondos con Afectación Específica	\$ 49,643.80	\$ 49,643.80
Depósitos de Fondos de Terceros en Garantía y/o Administración	\$ .00	\$ .00
Otros Efectivos y Equivalentes	\$ .00	\$ .00
<b>Suma</b>	<b>3171344.9</b>	<b>1408877</b>

**Efectivo**

Representa el monto en dinero propiedad del ente público en caja y aquel que está a su cuidado y administración.

Concepto	Importe
Fondo Revolvente	-\$ 749.00
<b>Suma</b>	<b>-749</b>

**Bancos/Tesorería**

Representa el monto de efectivo disponible propiedad de **ENTE/INSTITUTO**, en instituciones bancarias, su importe se integra por:

Banco	Importe
	\$ .00
BANCO BANCOMER CONACULTA 2014 CTA # 0194294	\$ 21,007.24
CTA #117442718 PARTICIPACIONES BBVA	\$ .00
<b>Suma</b>	<b>21007.24</b>

**Inversiones Temporales**

Representa el monto de efectivo invertido por **ENTE/INSTITUTO**, la cual se efectúa a plazos que van de inversión a la vista hasta 90 días, su importe se integra por:

Banco	Importe
	\$ .00
	\$ .00
	\$ .00
	\$ .00
	\$ .00
<b>Suma</b>	<b>0</b>

**Fondos con Afectación Específica**

Representan el monto de los fondos con afectación específica que deben financiar determinados gastos o actividades.

Banco	Importe
	\$ .00
	\$ .00
<b>Suma</b>	<b>0</b>

- Derechos a recibir Efectivo y Equivalentes y Bienes o Servicios

2. Por tipo de contribución se informará el monto que se encuentre pendiente de cobro y por recuperar de hasta cinco ejercicios anteriores, asimismo se deberán considerar los montos sujetos a algún tipo de juicio con una antigüedad mayor a la señalada y la factibilidad de cobro.
3. Se informará, de manera agrupada, los derechos a recibir efectivo y equivalentes, y bienes o servicios, (excepto cuentas por cobrar de contribuciones e inversiones financieras) en una desagregación por su vencimiento en días a 90, 180, menor o igual a 365 y mayor a 365. Adicionalmente, se informará de las características cualitativas relevantes que afecten a estas cuentas.

Concepto	2025	2024
Derechos a Recibir Efectivo o Equivalentes	\$ 2,799,773.08	\$ 1,314,843.41
Derechos a Recibir Bienes o Servicios	\$ 2,220,027.62	\$ 2,220,027.62
<b>Suma</b>	<b>5019800.7</b>	<b>3534871.03</b>

**Cuentas por Cobrar a Corto Plazo**

Representa el monto de los derechos de cobro a favor del ente público, cuyo origen es distinto de los ingresos por contribuciones, productos y aprovechamientos, que serán exigibles en



un plazo menor o igual a doce meses.

Concepto	2025	2024
	\$ .00	\$ .00
Suma	0	0

**Deudores Diversos por Cobrar a Corto Plazo**

Representa el monto de los derechos de cobro a favor del ente público por gastos por comprobar, principalmente relacionados con viáticos.

**Otros Derechos a recibir Efectivo y Equivalentes a Corto Plazo**

Representan los derechos de cobro originados en el desarrollo de las actividades del ente público, de los cuales se espera recibir una contraprestación representada en recursos, bienes o servicios; en un plazo menor o igual a doce meses, no incluidos en las cuentas anteriores,

**Anticipo a Proveedores por Adquisición de Bienes y Prestación de Servicios a Corto Plazo**

Representa los anticipos entregados a proveedores por adquisición de bienes y prestación de servicios, previo a la recepción parcial o total, que serán exigibles en un plazo menor o igual a doce meses.

**Inventarios**

4. Se clasificarán como inventarios los bienes disponibles para su transformación. Esta nota aplica para aquellos entes públicos que realicen algún proceso de transformación y/o elaboración de bienes.

En la nota se informará del sistema de costo y método de valuación aplicados a los inventarios, así como la conveniencia de su aplicación dada la naturaleza de los mismos. Adicionalmente, se revelará el impacto en la información financiera por cambios en el método o sistema.

**Almacenes**

5. De la cuenta Almacén se informará acerca del método de valuación, así como la conveniencia de su aplicación. Adicionalmente, se revelará el impacto en la información financiera por cambios en el método.

**Inversiones Financieras**

6. De la cuenta Fideicomisos, Mandatos y Contratos Análogos se informarán los recursos asignados por tipo y monto, y características significativas que tengan o puedan tener alguna incidencia en las mismas.

7. Se informarán los saldos e integración de las cuentas: Participaciones y Aportaciones de Capital, Inversiones a Largo Plazo y Títulos y Valores a Largo Plazo.

**Bienes Muebles, Inmuebles e Intangibles**

8. Se informará de manera agrupada por cuenta, los rubros de Bienes Muebles e Inmuebles, el monto de la cuenta y de la depreciación del ejercicio y la acumulada, el método de depreciación, tasas determinadas y los criterios de aplicación de los mismos. Asimismo, se informará de las características significativas del estado en que se encuentren los activos.

**Bienes Muebles**

Concepto	2025	2024
Mobiliario y Equipo de Administración	\$ 946,399.29	\$ 935,899.29
Mobiliario y Equipo Educativo y Recreativo	\$ 58,915.10	\$ 58,915.10
VEHICULOS Y EQUIPO DE TRANSPORTE	\$ 1,405,516.00	\$ 1,405,516.00
Maquinaria, Otros Equipos y Herramientas	\$ 849,149.54	\$ 786,320.54
<b>Total Bienes Muebles</b>	<b>3259979.93</b>	<b>3186650.93</b>

**Bienes Inmuebles, Infraestructura y Construcciones en Proceso**

Concepto	2025	2024
Terrenos	\$ 100,000.00	\$ 100,000.00
Viviendas	\$ .00	\$ .00
<b>Total Bienes Inmuebles, Infraestructura y Construcciones e</b>	<b>100000</b>	<b>100000</b>


**Depreciaciones**

Concepto	2025	2024
Depreciación Acumulada de Bienes Muebles	\$ .00	\$ .00
<b>Total Depreciación, Deterioro y Amortización Acumulada de</b>	<b>0</b>	<b>0</b>

9. Se informará de manera agrupada por cuenta, los rubros de activos intangibles y diferidos, su monto y naturaleza, amortización del ejercicio, amortización acumulada, tasa y método aplicados.

**Activos Intangibles**

Concepto	2025	2024



34

Software	\$ .00	\$ .00
Licencias	\$ .00	\$ .00
<b>Total Activos Intangibles</b>	<b>0</b>	<b>0</b>

**Activo Diferido**

Concepto	2025	2024
Otros Activos Diferidos	\$ 13,450.00	\$ 13,450.00
<b>Total Activos Diferidos</b>	<b>13450</b>	<b>13450</b>

**Amortizaciones**

Concepto	2025	2024
Amortización Acumulada de Activos Intangibles	\$ .00	\$ .00
<b>Total Depreciación, Deterioro y Amortización Acumulada de</b>	<b>0</b>	<b>0</b>

**Estimaciones y Deterioros**

10. Se informarán los criterios utilizados para la determinación de las estimaciones; por ejemplo: estimación de cuentas incobrables, estimación por deterioro de inventarios, deterioro de bienes y cualquier otra que aplique.

**Otros Activos**

11. De las cuentas de otros activos se informará por tipo circulante o no circulante, los montos totales asociados y sus características cualitativas significativas que les impacten financieramente.

**Otros Activos Circulantes**

Concepto	2025	2024
Valores en Garantía	\$ .00	\$ .00
Bienes en Garantía (excluye depósitos de fondos)	\$ .00	\$ .00
<b>Total</b>	<b>0</b>	<b>0</b>

**Otros Activos No Circulantes**

Concepto	2025	2024
Bienes en Concesión	\$ .00	\$ .00
Bienes en Arrendamiento Financiero	\$ .00	\$ .00
<b>Total</b>	<b>0</b>	<b>0</b>

**Pasivo**

**Cuentas y Documentos por pagar**

1. Se elaborará una relación de las cuentas y documentos por pagar en una desagregación por su vencimiento en días a 90, 180, menor o igual a 365 y mayor a 365. Asimismo, se informará sobre la factibilidad del pago de dichos pasivos.

**Servicios Personales por Pagar a Corto Plazo**

Representa los adeudos por las remuneraciones del personal al servicio del ente público, de carácter permanente o transitorio, que deberá pagar en un plazo menor o igual a doce meses.

**Proveedores por Pagar a Corto Plazo**

Representa los adeudos con proveedores derivados de operaciones del ente público, con vencimiento menor o igual a doce meses.

Concepto	Importe
HDI SEGUROS SA DE CV	\$ .00
CITRE IMPRESION DIGITAL S.C.P.	\$ .00
CITRE IMPRESION DIGITAL S.C.P.	\$ .00
MARICELA DEL SOCORRO HAU SILVA	\$ .00
EDUARDO DE JESUS NUÑEZ CHI	\$ .00
<b>Suma</b>	<b>0</b>

**Fondos y Bienes de Terceros en Garantía y/o Administración**

2. Se informará de manera agrupada los recursos localizados en Fondos de Bienes de Terceros en Garantía y/o Administración a corto y largo plazo, así como la naturaleza de dichos recursos y sus características cualitativas significativas que les afecten o pudieran afectarles financieramente.

**Pasivos Diferidos**

3. Se informará de las cuentas de los pasivos diferidos por tipo, monto y naturaleza, así como las características significativas que les impacten o pudieran impactarles financieramente.

**Pasivos Diferidos a Corto Plazo**

Concepto	2025	2024
	\$ .00	\$ .00
	\$ .00	\$ .00
<b>Total</b>	<b>0</b>	<b>0</b>

**Pasivos Diferidos a Largo Plazo**

Concepto	2025	2024
	\$ .00	\$ .00
	\$ .00	\$ .00
<b>Total</b>	<b>0</b>	<b>0</b>

• **Provisiones**

4. Se informará de las cuentas de provisiones por tipo, monto y naturaleza, así como las características significativas que les impacten.

**Provisiones a Corto Plazo**

Concepto	2025	2024
	\$ .00	\$ .00
	\$ .00	\$ .00
<b>Total</b>	<b>0</b>	<b>0</b>

**Provisiones a Largo Plazo**

Concepto	2025	2024
	\$ .00	\$ .00
	\$ .00	\$ .00
<b>Total</b>	<b>0</b>	<b>0</b>

• **Otros Pasivos**

5. De las cuentas de otros pasivos se informará por tipo circulante o no circulante, los montos totales y sus características cualitativas significativas que les impacten financieramente.

**III) NOTAS AL ESTADO DE VARIACIÓN EN LA HACIENDA PÚBLICA**

- Se informará de manera agrupada, acerca de las modificaciones al patrimonio contenido por tipo, naturaleza y monto.
- Se informará de manera agrupada, acerca del monto y procedencia de los recursos que modifican al patrimonio generado.

**IV) NOTAS AL ESTADO DE FLUJOS DE EFECTIVO**

**Efectivo y equivalentes**

1. Presentar el análisis de las cifras del periodo actual (20XN) y periodo anterior (20XN-1) del Efectivo y Equivalentes al Efectivo, al Final del Ejercicio del Estado de Flujos de Efectivo, respecto a la composición del rubro de Efectivo y Equivalentes, utilizando el siguiente cuadro:

Efectivo y Equivalentes		
Concepto	2025	2024
Efectivo	250804.17	-550.27
Bancos/Tesorería	2870896.93	1359783.47
Bancos/Dependencias y Otros	\$ .00	\$ .00
Inversiones Temporales (Hasta 3 meses)	0	0
Fondos con Afectación Específica	49643.8	49643.8
Depósitos de Fondos de Terceros en Garantía y/o Administración	0	0
Otros Efectivos y Equivalentes	0	0
<b>Total</b>	<b>3171344.9</b>	<b>1408877</b>

2. Detallar las adquisiciones de las Actividades de Inversión efectivamente pagadas, respecto del apartado de aplicación:

Adquisiciones de Actividades de Inversión efectivamente pagadas		
Concepto	2025	2024
Bienes Inmuebles, Infraestructura y Construcciones en Proceso		
Terrenos		
Viviendas		
Edificios no Habitacionales		

Infraestructura		
Construcciones en Proceso en Bienes de Dominio Público		
Construcciones en Proceso en Bienes Propios		
Otros Bienes Inmuebles		
<b>Bienes Muebles</b>		
Mobiliario y Equipo de Administración		
Mobiliario y Equipo Educacional y Recreativo		
Equipo e Instrumental Médico y de Laboratorio		
Vehículos y Equipo de Transporte		
Equipo de Defensa y Seguridad		
Maquinaria, Otros Equipos y Herramientas		
Colecciones, Obras de Arte y Objetos Valiosos		
Activos Biológicos		
<b>Otras Inversiones</b>		
<b>Total</b>	<b>0</b>	<b>0</b>



3. Presentar la Conciliación de los Flujos de Efectivo Netos de las Actividades de Operación y los saldos de Resultados del Ejercicio (Ahorro/Desahorro), utilizando el siguiente cuadro:

CONCILIACION DE FLUJOS DE EFECTIVO NETOS		
Concepto	2025	2024
<b>Resultado del Ejercicio Ahorro /Desahorro</b>		
<b>Movimientos de partidas (o rubros) que no afectan al efectivo</b>		
Depreciación		
Amortización		
Incrementos en las provisiones		
Incremento en inversiones producido por revaluación		
Ganancia/pérdida en venta de bienes muebles, inmuebles e		
Incremento en cuentas por cobrar		
<b>Flujos de Efectivo Netos de las Actividades de Operación</b>		



Los conceptos incluidos en los movimientos de partidas (o rubros) que no afectan al efectivo, que aparecen en el Cuadro anterior son enunciativos y tienen como finalidad mostrar algunos ejemplos para elaborar este cuadro.

**V) CONCILIACIÓN ENTRE LOS INGRESOS PRESUPUESTARIOS Y CONTABLES, ASÍ COMO ENTRE LOS EGRESOS PRESUPUESTARIOS Y LOS GASTOS CONTABLES**

La conciliación se presentará atendiendo a lo dispuesto por el "Acuerdo por el que se emite el formato de conciliación entre los ingresos presupuestarios y contables, así como entre los egresos presupuestarios y los gastos contables" y sus modificaciones.

**c) NOTAS DE MEMORIA (CUENTAS DE ORDEN)**

Las Notas de Memoria contendrán información sobre las cuentas de orden tanto contables como presupuestarias que se utilizan para registrar movimientos de valores que no afecten o modifiquen el Estado de Situación Financiera del ente público; sin embargo, su incorporación es necesaria con fines de recordatorio, de control y en general sobre los aspectos administrativos, o bien, para consignar sus derechos o responsabilidades contingentes que puedan, o no, presentarse en el futuro.

Las cuentas que se manejan para efectos de estas Notas son las siguientes:

**Cuentas de Orden Contables**

- Valores
- Emisión de obligaciones
- Avales y garantías
- Juicios
- Inversión Mediante Proyectos para Prestación de Servicios (PPS) y Similares
- Bienes concesionados o en comodato

Se informará al menos lo siguiente:

1. Los valores en custodia de instrumentos prestados a formadores de mercado e instrumentos de crédito recibidos en garantía de los formadores de mercado u otros.
2. Por tipo de emisión de instrumento: monto, tasa y vencimiento.
3. Los contratos firmados de construcciones por tipo de contrato.

Las cuentas de orden contables señaladas, se indican de manera enunciativa, por lo tanto, deberán informar sobre las cuentas de orden contable que utilice el ente público y que presenten saldos al periodo que se reporta.



Concepto	Importe
VALORES EN CUSTODIA	\$ .00
CUSTODIA DE VALORES	\$ .00
BIENES BAJO CONTRATO EN COMODATO	\$ .00
CONTRATO DE COMODATO POR BIENES	\$ .00



CUENTAS DE ORDEN CONTABLES 0

**Cuentas de Orden Presupuestario**

Cuentas de ingresos  
Cuentas de egresos


En las cuentas de orden presupuestarias, se informará el avance que se registra, previo al cierre presupuestario de cada periodo que se reporta.

Cuentas de Orden Presupuestarias de Ingresos	
Concepto	2025
Ley de Ingresos Estimada	\$ 48,279,239.00
Ley de Ingresos por Ejecutar	\$ 12,493,210.65
Modificaciones a la Ley de Ingresos Estimada	-\$ 665,911.00
Ley de Ingresos Devengada	\$ .00
Ley de Ingresos Recaudada	\$ .00

\* Al importe total de los abonos del rubro 8.1.4 Ley de Ingresos Devengada se le deberá restar las devoluciones del periodo que se reporta.

Cuentas de Orden Presupuestarias de Egresos	
Concepto	2025
Presupuesto de Egresos Aprobado	\$ 48,279,239.00
Presupuesto de Egresos por Ejercer	\$ 14,644,775.89
Modificaciones al Presupuesto de Egresos Aprobado	\$ 549,303.45
Presupuesto de Egresos Comprometido	\$ .00
Presupuesto de Egresos Devengado	\$ .00
Presupuesto de Egresos Ejercido	\$ .00
Presupuesto de Egresos Pagado	\$ .00

SR: Saldo del rubro contenido en la Balanza de Comprobación.  
R: Rubro (Plan de Cuentas del Manual de Contabilidad Gubernamental emitido por el CONAC)



**Municipio de Panabá**  
**ESTADO DE YUCATÁN**  
**Estado Analítico del Activo**  
 Del 01/ene./2025 al 30/sep./2025  
 (Cifras en Pesos)

Fecha y hora de Impresión | 08/dic./2025 05:29 p. m.

Usr: supervisor  
 Rep: rptEstadoAnalíticoDeActivosYPasivos\_R

Concepto	Saldo Inicial	Cargos del periodo	Abonos del periodo	Saldo Final	Variación del Periodo
<b>ACTIVO</b>	<b>\$38,673,740.50</b>	<b>\$87,137,013.59</b>	<b>\$76,768,422.42</b>	<b>\$49,042,331.67</b>	<b>\$10,368,591.17</b>
<b>ACTIVO CIRCULANTE</b>	<b>\$4,943,748.03</b>	<b>\$80,015,819.99</b>	<b>\$76,768,422.42</b>	<b>\$8,191,145.60</b>	<b>\$3,247,397.57</b>
Efectivo y Equivalentes	\$1,408,877.00	\$35,846,796.35	\$34,084,328.45	\$3,171,344.90	\$1,762,467.90
Derechos a Recibir Efectivo o Equivalentes	\$1,314,843.41	\$44,169,023.64	\$42,684,093.97	\$2,799,773.08	\$1,484,929.67
Derechos a Recibir Bienes o Servicios	\$2,220,027.62	\$0.00	\$0.00	\$2,220,027.62	\$0.00
Inventarios	\$0.00	\$0.00	\$0.00	\$0.00	\$0.00
Almacenes	\$0.00	\$0.00	\$0.00	\$0.00	\$0.00
Estimación por Pérdida o Deterioro de Activos Circulantes	\$0.00	\$0.00	\$0.00	\$0.00	\$0.00
Otros Activos Circulantes	\$0.00	\$0.00	\$0.00	\$0.00	\$0.00
<b>ACTIVO NO CIRCULANTE</b>	<b>\$33,729,992.47</b>	<b>\$7,121,193.60</b>	<b>\$0.00</b>	<b>\$40,851,186.07</b>	<b>\$7,121,193.60</b>
Inversiones Financieras a Largo Plazo	\$0.00	\$0.00	\$0.00	\$0.00	\$0.00
Derechos a Recibir Efectivo o Equivalentes a Largo Plazo	\$320,115.00	\$0.00	\$0.00	\$320,115.00	\$0.00
Bienes Inmuebles, Infraestructura y Construcciones en Proceso	\$30,062,206.83	\$7,047,864.60	\$0.00	\$37,110,071.43	\$7,047,864.60
Bienes Muebles	\$3,189,474.77	\$73,329.00	\$0.00	\$3,262,803.77	\$73,329.00
Activos Intangibles	\$0.00	\$0.00	\$0.00	\$0.00	\$0.00
Depreciación, Deterioro y Amortización Acumulada de Bienes	\$0.00	\$0.00	\$0.00	\$0.00	\$0.00
Activos Diferidos	\$158,195.87	\$0.00	\$0.00	\$158,195.87	\$0.00
Estimación por Pérdida o Deterioro de Activos no Circulantes	\$0.00	\$0.00	\$0.00	\$0.00	\$0.00
Otros Activos no Circulantes	\$0.00	\$0.00	\$0.00	\$0.00	\$0.00

"Bajo protesta de decir verdad declaramos que los Estados Financieros y sus notas, son razonablemente correctos y son responsabilidad del emisor."

JOSE NICOLAS JUTICALCOCER  
 PRESIDENTE MUNICIPAL

ALFREDO WALDEMAR PEREZ NARVAEZ  
 TESOERERO MUNICIPAL

MARIO SIDRO RAMBA GETIWA  
 SECRETARIO MUNICIPAL

ADY APDAD NOVVELO MENA  
 SINDICO MUNICIPAL

35

**MUNICIPIO DE PANABA 2024-2027**

Lista de Raya (forma tabular)


Período 17 al 17 Quincenal del 01/09/2025 al 15/09/2025

Reg Pat IMSS: 00000000000  
RFC: MPY -850101-U77

Fecha: 12/Sep/2025  
Hora: 15:55:12:452


Código	Empleado	Sueldo	Compensación	I.S.R. (mes)	
Reg. Pat. IMSS: 00000000000					
<b>Departamento 1 DIF</b>					
001	MOLINA ROSADO CITLALLI ALEJANDRA	\$3,600.00	\$0.00	\$0.00	\$3,600.00
002	CAAMAL DOMINGUEZ ELIAS VALENTIN	\$3,000.00	\$0.00	\$0.00	\$3,000.00
003	SANGUINO PECH DANIELA GUADALUPE	\$2,400.00	\$0.00	\$0.00	\$2,400.00
005	OJEDA UITZIL MARIA ESTELA	\$1,500.00	\$0.00	\$0.00	\$1,500.00
010	LOPE MENA SANDY ESTRELLA	\$3,200.00	\$0.00	\$0.00	\$3,200.00
011	VICTORIN PADILLA LUCIA AURORA	\$3,000.00	\$0.00	\$0.00	\$3,000.00
012	OCH DZUL GLENDI GUADALUPE	\$1,700.00	\$0.00	\$0.00	\$1,700.00
113	COUOH NOVELO ANGELES ALEJANDRA	\$3,000.00	\$0.00	\$0.00	\$3,000.00
<b>Total Depto</b>		<b>\$21,400.00</b>	<b>\$0.00</b>	<b>\$0.00</b>	<b>\$21,400.00</b>
<b>Departamento 2 INSTITUTO DE LA MUJER</b>					
008	TUZ EUAN FATIMA DEL ROSARIO	\$3,434.85	\$2,000.00	\$434.85	\$5,000.00
134	SEL CANUL PEDRO GIOVANNI	\$2,400.00	\$0.00	\$0.00	\$2,400.00
<b>Total Depto</b>		<b>\$5,834.85</b>	<b>\$2,000.00</b>	<b>\$434.85</b>	<b>\$7,400.00</b>
<b>Departamento 3 PROTECCION CIVIL</b>					
013	AVILA VALLE EMILIO DANIEL	\$4,537.18	\$0.00	\$337.18	\$4,200.00
116	MIS ALCOCER DAVID SALVADOR	\$3,200.00	\$0.00	\$0.00	\$3,200.00
<b>Total Depto</b>		<b>\$7,737.18</b>	<b>\$0.00</b>	<b>\$337.18</b>	<b>\$7,400.00</b>
<b>Departamento 4 SALUD Y BIENESTAR</b>					
016	NAVARRO TREJO CARLOS MANUEL	\$3,600.00	\$0.00	\$0.00	\$3,600.00
148	NARVAEZ ARANDA MELANNIE ALEXANDRA	\$2,500.00	\$0.00	\$0.00	\$2,500.00
<b>Total Depto</b>		<b>\$6,100.00</b>	<b>\$0.00</b>	<b>\$0.00</b>	<b>\$6,100.00</b>
<b>Departamento 5 EDUCACION</b>					
019	DZIB CASTILLO EDGAR EMANUEL	\$3,600.00	\$0.00	\$0.00	\$3,600.00
024	ARCEO BALAM GABRIELA DELOS ANGELES	\$1,800.00	\$0.00	\$0.00	\$1,800.00
139	PUC GOMEZ ERIKA JHOSELIN	\$1,500.00	\$0.00	\$0.00	\$1,500.00
155	MENDEZ GARCIA FATIMA YAJAIRA	\$1,500.00	\$0.00	\$0.00	\$1,500.00
<b>Total Depto</b>		<b>\$8,400.00</b>	<b>\$0.00</b>	<b>\$0.00</b>	<b>\$8,400.00</b>
<b>Departamento 6 DEPORTES</b>					
026	ESCAMILLA DZIB GUILLERMO FELIPE	\$3,600.00	\$0.00	\$0.00	\$3,600.00
027	CORDERO AVILA LUIS JESUS	\$2,000.00	\$1,400.00	\$0.00	\$3,400.00
036	CHAN CANUL EMMANUEL ALEJANDRO	\$2,500.00	\$0.00	\$0.00	\$2,500.00
121	ESCAMILLA DZIB ADALBERTO JESUS	\$500.00	\$0.00	\$0.00	\$500.00
<b>Total Depto</b>		<b>\$8,600.00</b>	<b>\$1,400.00</b>	<b>\$0.00</b>	<b>\$10,000.00</b>
<b>Departamento 7 CULTURA</b>					
028	TUZ YAH WILDIR WILFRIDO	\$5,236.67	\$2,000.00	\$736.67	\$6,500.00
030	VEGA SANCHEZ JOSE ARIEL	\$2,000.00	\$0.00	\$0.00	\$2,000.00
031	MEDINA ARANDA LIDIET ADJANY	\$1,500.00	\$0.00	\$0.00	\$1,500.00
032	POOL INTERIAN YUSSEF NAIN	\$2,000.00	\$0.00	\$0.00	\$2,000.00
035	NOVELO MENA BREYLIN BEATRIZ	\$1,500.00	\$0.00	\$0.00	\$1,500.00
037	PARRA BRICEÑO RENATO	\$1,500.00	\$0.00	\$0.00	\$1,500.00
118	MAY CAAMAL ULISES RANGEL	\$2,000.00	\$0.00	\$0.00	\$2,000.00
142	HERRERA ARANDA GERALDINE MABEL	\$2,000.00	\$0.00	\$0.00	\$2,000.00
163	PEREZ PUERTO ERIK NOE	\$2,500.00	\$0.00	\$0.00	\$2,500.00
<b>Total Depto</b>		<b>\$20,236.67</b>	<b>\$2,000.00</b>	<b>\$736.67</b>	<b>\$21,500.00</b>
<b>Departamento 8 COMISARIAS</b>					
040	UC AC MIGUEL ANGEL	\$1,100.00	\$0.00	\$0.00	\$1,100.00
041	CHI CUPUL CORNELIO DE JESUS	\$1,100.00	\$0.00	\$0.00	\$1,100.00
042	AKE PAT ILIANA GUADALUPE	\$1,100.00	\$0.00	\$0.00	\$1,100.00
043	TZIU CHI VERONICA ANTONIA	\$1,100.00	\$0.00	\$0.00	\$1,100.00
044	DZUL UC AMELIA DEL ROSARIO	\$1,100.00	\$0.00	\$0.00	\$1,100.00
046	CAHUICH AC DAMARIS HEIDY	\$1,100.00	\$0.00	\$0.00	\$1,100.00
047	CAHUICH AC NATALY VALENTINA	\$1,100.00	\$0.00	\$0.00	\$1,100.00
049	SANCHEZ FLORES FELIPA DE JESUS	\$1,100.00	\$0.00	\$0.00	\$1,100.00
050	CUXIM POOL ROSA GABRIELA	\$1,100.00	\$0.00	\$0.00	\$1,100.00
051	OSORNO PECH PATRICIA MARIA	\$1,100.00	\$0.00	\$0.00	\$1,100.00


053	TZEC TUN JUAN RAMON	\$1,100.00	\$500.00	\$0.00	\$1,600.00
063	GIL GOMEZ MERALI MARIA	\$2,800.00	\$0.00	\$0.00	\$2,800.00
109	CANUL CANCHE MARIA ELENA	\$1,100.00	\$0.00	\$0.00	\$1,100.00
114	BASTO BATUN LUIS FERNANDO	\$1,000.00	\$0.00	\$0.00	\$1,000.00
115	TEH POOL GERARDO HUMBERTO	\$1,000.00	\$0.00	\$0.00	\$1,000.00
122	TINAH VIDAL JOSE HECTOR	\$1,200.00	\$0.00	\$0.00	\$1,200.00
123	SALAZAR PAT ABI JANETH	\$1,100.00	\$0.00	\$0.00	\$1,100.00
124	MAZUN CUPUL WILBERTH MANUEL	\$1,200.00	\$0.00	\$0.00	\$1,200.00
125	MAZUN CEN MELBI NALLELY	\$1,100.00	\$0.00	\$0.00	\$1,100.00
126	PAT COCOM MANUEL JESUS	\$1,100.00	\$0.00	\$0.00	\$1,100.00
127	TZIU UC ERIC FILIBERTO	\$1,200.00	\$0.00	\$0.00	\$1,200.00
128	TZIU CHI WIGELMI DEL ROSARIO	\$1,100.00	\$0.00	\$0.00	\$1,100.00
129	UC VALLE TERESITA MAIDELY	\$1,100.00	\$0.00	\$0.00	\$1,100.00
130	BASTO BATUN ANGEL ENRIQUE	\$1,200.00	\$0.00	\$0.00	\$1,200.00
131	POOL NAUAT DELMI MAYTE	\$1,100.00	\$0.00	\$0.00	\$1,100.00
132	BATUN TEC MARTIN AMILCAR	\$1,100.00	\$600.00	\$0.00	\$1,700.00
138	GIL CIAU LILIA ABIGAIL	\$600.00	\$0.00	\$0.00	\$600.00
156	UC BEH MIRNA GUADALUPE	\$1,100.00	\$0.00	\$0.00	\$1,100.00
170	VIDAL PACHECO JORGE	\$1,100.00	\$0.00	\$0.00	\$1,100.00
172	CHI TEC CRECENCIA GUADALUPE	\$1,100.00	\$0.00	\$0.00	\$1,100.00
<b>Total Depto</b>		<b>\$34,400.00</b>	<b>\$1,100.00</b>	<b>\$0.00</b>	<b>\$35,500.00</b>
<b>Departamento 9 TURISMO</b>					
062	RODRIGUEZ GONZALEZ ROSA ISABEL	\$3,600.00	\$0.00	\$0.00	\$3,600.00
<b>Total Depto</b>		<b>\$3,600.00</b>	<b>\$0.00</b>	<b>\$0.00</b>	<b>\$3,600.00</b>
<b>Departamento 10 OBRAS PUBLICAS</b>					
055	MENA HERRERA MARIO JESUS	\$4,537.18	\$0.00	\$337.18	\$4,200.00
<b>Total Depto</b>		<b>\$4,537.18</b>	<b>\$0.00</b>	<b>\$337.18</b>	<b>\$4,200.00</b>
<b>Departamento 11 CATASTRO</b>					
057	MEDINA AVILA CAROLINA SAMANTHA	\$4,873.81	\$0.00	\$373.81	\$4,500.00
058	MENESES MARFIL JUAN ISIDRO	\$2,000.00	\$0.00	\$0.00	\$2,000.00
<b>Total Depto</b>		<b>\$6,873.81</b>	<b>\$0.00</b>	<b>\$373.81</b>	<b>\$6,500.00</b>
<b>Departamento 12 PARTICIPACION CIUDADANA</b>					
059	LARA NARVAEZ TRINIDAD	\$3,000.00	\$0.00	\$0.00	\$3,000.00
<b>Total Depto</b>		<b>\$3,000.00</b>	<b>\$0.00</b>	<b>\$0.00</b>	<b>\$3,000.00</b>
<b>Departamento 13 ACCESO A LA COMUNICACION</b>					
060	HERRERA ARANDA ADIEL AGUSTIN	\$4,873.81	\$0.00	\$373.81	\$4,500.00
158	ARANDA MENA KEVIN ALEXANDER	\$2,800.00	\$0.00	\$0.00	\$2,800.00
<b>Total Depto</b>		<b>\$7,673.81</b>	<b>\$0.00</b>	<b>\$373.81</b>	<b>\$7,300.00</b>
<b>Departamento 14 LOGISTICA</b>					
054	PUC GIL WILIBALDO	\$4,537.18	\$0.00	\$337.18	\$4,200.00
<b>Total Depto</b>		<b>\$4,537.18</b>	<b>\$0.00</b>	<b>\$337.18</b>	<b>\$4,200.00</b>
<b>Departamento 15 AGUA POTABLE</b>					
064	BAAS SALAS VASTI JUDITH	\$3,000.00	\$0.00	\$0.00	\$3,000.00
065	AC CANCHE JOSE FRANCISCO	\$2,000.00	\$0.00	\$0.00	\$2,000.00
<b>Total Depto</b>		<b>\$5,000.00</b>	<b>\$0.00</b>	<b>\$0.00</b>	<b>\$5,000.00</b>
<b>Departamento 17 DESARROLLO RURAL</b>					
067	MIS UC EUGENIO	\$3,000.00	\$0.00	\$0.00	\$3,000.00
068	VIDAL CHAN GENNY ABIGAIL	\$2,800.00	\$0.00	\$0.00	\$2,800.00
<b>Total Depto</b>		<b>\$5,800.00</b>	<b>\$0.00</b>	<b>\$0.00</b>	<b>\$5,800.00</b>
<b>Departamento 18 SERVICIOS PUBLICOS</b>					
056	CHAN CANUL PABLO ISAEL	\$2,750.00	\$0.00	\$0.00	\$2,750.00
069	HAU LORIA MARTIN FRANCISCO	\$4,873.81	\$0.00	\$373.81	\$4,500.00
070	TREJO VILLANUEVA RENAN JESUS	\$2,800.00	\$0.00	\$0.00	\$2,800.00
159	ZAVALA CHAN JOSE LUIS	\$750.00	\$0.00	\$0.00	\$750.00
160	CHI NAUAT UDARICO	\$750.00	\$0.00	\$0.00	\$750.00
<b>Total Depto</b>		<b>\$11,923.81</b>	<b>\$0.00</b>	<b>\$373.81</b>	<b>\$11,550.00</b>
<b>Departamento 19 PRESIDENCIA</b>					
071	IUIT ALCOCER JOSE NICOLAS	\$22,677.90	\$0.00	\$4,177.90	\$18,500.00
072	ESCAMILLA MEDINA MARIEL ALEJANDRA	\$4,537.18	\$0.00	\$337.18	\$4,200.00
073	MORENO ACEVEDO LOURDES YAMILY	\$3,200.00	\$0.00	\$0.00	\$3,200.00
<b>Total Depto</b>		<b>\$30,415.08</b>	<b>\$0.00</b>	<b>\$4,515.08</b>	<b>\$25,900.00</b>
<b>Departamento 20 TESORERIA Y FINANZAS</b>					
074	PEREZ NARVAEZ ALFREDO WALDEMAR	\$11,033.79	\$0.00	\$1,533.79	\$9,500.00



41

075	CANCHE CAMPOS MYRIAN RUBI	\$3,700.00	\$0.00	\$0.00	\$3,700.00
076	KUYOC CAAMAL DEYBI MARTIN	\$3,700.00	\$0.00	\$0.00	\$3,700.00
077	GIL UC GLENDY MARGARITA	\$2,750.00	\$0.00	\$0.00	\$2,750.00
<b>Total Depto</b>		<b>\$21,183.79</b>	<b>\$0.00</b>	<b>\$1,533.79</b>	<b>\$19,650.00</b>
<b>Departamento 21 SECRETARIA MUNICIPAL</b>					
078	ARANDA CETINA MARIO ISIDRO	\$13,068.38	\$0.00	\$1,968.38	\$11,100.00
<b>Total Depto</b>		<b>\$13,068.38</b>	<b>\$0.00</b>	<b>\$1,968.38</b>	<b>\$11,100.00</b>
<b>Departamento 22 TRANSPORTE</b>					
061	ONTIVEROS CENTENO PRISCILIANO	\$3,000.00	\$0.00	\$0.00	\$3,000.00
080	NUÑEZ CHI EDUARDO DE JESUS	\$4,722.64	\$600.00	\$422.64	\$4,900.00
<b>Total Depto</b>		<b>\$7,722.64</b>	<b>\$600.00</b>	<b>\$422.64</b>	<b>\$7,900.00</b>
<b>Departamento 23 CABILDOO</b>					
082	PEREZ LOPEZ MARIA ISABEL	\$9,863.90	\$0.00	\$1,283.90	\$8,580.00
083	SANDOVAL VALDEZ GABRIEL	\$9,863.90	\$0.00	\$1,283.90	\$8,580.00
084	LORIA ESCAMILLA ROSSANA ISABEL	\$9,863.90	\$0.00	\$1,283.90	\$8,580.00
085	PACHECO CAMEJO MANUEL AURELIO	\$9,863.90	\$0.00	\$1,283.90	\$8,580.00
086	BARROSO GUTIERREZ KAREN IRAN	\$9,863.90	\$0.00	\$1,283.90	\$8,580.00
087	NOVELO MENA ADDY ADDAD	\$14,467.16	\$0.00	\$2,267.16	\$12,200.00
<b>Total Depto</b>		<b>\$63,786.66</b>	<b>\$0.00</b>	<b>\$8,686.66</b>	<b>\$55,100.00</b>
<b>Departamento 24 SEGURIDAD PUBLICA</b>					
089	OCH MAY JORGE ALBERTO	\$5,322.64	\$0.00	\$422.64	\$4,900.00
090	MENA HAU PEDRO RAYMUNDO	\$3,400.00	\$0.00	\$0.00	\$3,400.00
095	POOT GOMEZ ANDRES OMAR	\$3,400.00	\$450.00	\$0.00	\$3,850.00
100	BAAS SALAS EDWIN FLORENCIO	\$3,400.00	\$0.00	\$0.00	\$3,400.00
101	CANUL TUZ LUIS ARMANDO	\$3,400.00	\$0.00	\$0.00	\$3,400.00
103	BASTO MENDEZ JUAN BAUTISTA	\$3,400.00	\$0.00	\$0.00	\$3,400.00
104	GUERRERO ROSADO VICENTE	\$3,400.00	\$0.00	\$0.00	\$3,400.00
105	CHAVEZ CIAU DEMETRIO NATANAEL	\$3,400.00	\$230.00	\$0.00	\$3,630.00
106	CORREA GIL ADIEL FRANCISCO	\$3,400.00	\$450.00	\$0.00	\$3,850.00
107	CEME VALDEZ JESSICA ARELY	\$3,400.00	\$0.00	\$0.00	\$3,400.00
108	TREJO CRUZ NARCISO EMMANUEL	\$3,749.39	\$900.00	\$349.39	\$4,300.00
135	AKE CHAN RAYMUNDO MIGUEL	\$4,000.00	\$0.00	\$0.00	\$4,000.00
140	CAN CHI JOSE FRANCISCO	\$3,400.00	\$230.00	\$0.00	\$3,630.00
143	UITZIL UITZIL RODOLFO DE JESUS	\$3,400.00	\$230.00	\$0.00	\$3,630.00
145	CAN PERAZA JOSE SANTIAGO	\$3,400.00	\$230.00	\$0.00	\$3,630.00
146	AKE NUÑEZ MARCELO GABRIEL	\$3,400.00	\$0.00	\$0.00	\$3,400.00
151	HAU LORIA DEIVY RAGENEY	\$3,400.00	\$0.00	\$0.00	\$3,400.00
157	ORTIZ ROMAN ALEXIS	\$3,400.00	\$230.00	\$0.00	\$3,630.00
161	DIAZ VENTURA VIRIDIANA	\$3,400.00	\$0.00	\$0.00	\$3,400.00
162	LOPEZ UITZIL IVAN RONALDO	\$3,400.00	\$450.00	\$0.00	\$3,850.00
164	POOT CIME MIGUEL HUMBERTO DE ATOCHA	\$3,400.00	\$0.00	\$0.00	\$3,400.00
165	OSORIO EK CRISTOPHER EFREN	\$1,200.00	\$0.00	\$0.00	\$1,200.00
166	BASTO LOPEZ BRANDON JAEL	\$3,400.00	\$230.00	\$0.00	\$3,630.00
167	HERNANDEZ CAMACHO NEFR	\$3,749.39	\$900.00	\$349.39	\$4,300.00
168	VERDUGO ALBORNOZ JOSE LUIS	\$3,400.00	\$0.00	\$0.00	\$3,400.00
169	BASTO CHAN DANIEL ISAI	\$3,400.00	\$450.00	\$0.00	\$3,850.00
171	CHI CUPUL HENRY ARMANDO	\$3,400.00	\$0.00	\$0.00	\$3,400.00
173	TZAB VAZQUEZ ROSSANA GUADALUPE	\$2,720.00	\$0.00	\$0.00	\$2,720.00
<b>Total Depto</b>		<b>\$95,541.42</b>	<b>\$4,980.00</b>	<b>\$1,121.42</b>	<b>\$99,400.00</b>
<b>Departamento 25 INAIP</b>					
111	CATZIN DIAZ MARA IVETTE	\$10,397.99	\$0.00	\$1,397.99	\$9,000.00
150	GUILLERMO FLORES GUADALUPE CARMINIA	\$2,000.00	\$0.00	\$0.00	\$2,000.00
<b>Total Depto</b>		<b>\$12,397.99</b>	<b>\$0.00</b>	<b>\$1,397.99</b>	<b>\$11,000.00</b>
<b>Departamento 27 JUEZ DE PAZ</b>					
141	CASTILLO HERNANDEZ JULIA GUADALUPE	\$3,000.00	\$0.00	\$0.00	\$3,000.00
<b>Total Depto</b>		<b>\$3,000.00</b>	<b>\$0.00</b>	<b>\$0.00</b>	<b>\$3,000.00</b>
<b>Departamento 28 CONTRALORIA</b>					
110	HERRERA FERRAEZ PAULINA	\$5,434.85	\$0.00	\$434.85	\$5,000.00
<b>Total Depto</b>		<b>\$5,434.85</b>	<b>\$0.00</b>	<b>\$434.85</b>	<b>\$5,000.00</b>
<b>Total Gral.</b>		<b>\$418,205.30</b>	<b>\$12,080.00</b>	<b>\$23,385.30</b>	<b>\$406,900.00</b>





**MUNICIPIO DE PANABA 2024-2027(SEMANAL)**

Lista de Raya (forma tabular)

Fecha: 04/Sep/2025

Periodo 36 al 36 Semanal del 01/09/2025 al 07/09/2025

Hora: 13:24:22:787

Reg Pat IMSS: 00000000000  
RFC: MPY -850101-U77

Código	Empleado	Sueldo	Compensación	I.S.R. (mes)	NETO
Reg. Pat. IMSS: 00000000000					
<b>Departamento 1 DIF</b>					
001	VILLANUEVA CHAVEZ LORENA MARGARITA	\$1,000.00	\$0.00	\$0.00	\$1,000.00
002	NOVELO SILVA PEDRO	\$800.00	\$0.00	\$0.00	\$800.00
003	GIL POOT MARIA NATALIA	\$800.00	\$0.00	\$0.00	\$800.00
004	DUARTE CANUL NAYELI BELEM	\$600.00	\$0.00	\$0.00	\$600.00
005	TUN JIMENEZ JACINTA	\$700.00	\$0.00	\$0.00	\$700.00
<b>Total Depto</b>		<b>\$3,900.00</b>	<b>\$0.00</b>	<b>\$0.00</b>	<b>\$3,900.00</b>
<b>Departamento 2 PROTECCION CIVIL</b>					
018	NOH KU PEDRO ARMANDO	\$1,600.00	\$0.00	\$0.00	\$1,600.00
079	BASTO HERRERA RAYMUNDO ALEJANDRO	\$1,200.00	\$0.00	\$0.00	\$1,200.00
<b>Total Depto</b>		<b>\$2,800.00</b>	<b>\$0.00</b>	<b>\$0.00</b>	<b>\$2,800.00</b>
<b>Departamento 3 SALUD Y BIENESTAR</b>					
010	HERNANDEZ DIAZ ANABEL ARELIS	\$900.00	\$0.00	\$0.00	\$900.00
011	MENA HAU MARIA GUADALUPE	\$900.00	\$0.00	\$0.00	\$900.00
012	MAY MATUS GLORIA CAROLINA	\$700.00	\$0.00	\$0.00	\$700.00
078	MUNOZ RODRIGUEZ ALDO EIJEL	\$1,200.00	\$0.00	\$0.00	\$1,200.00
083	GIL MORENO GELMA NOEMI	\$900.00	\$0.00	\$0.00	\$900.00
085	VIANA KU LEYDI BEATRIZ	\$900.00	\$0.00	\$0.00	\$900.00
<b>Total Depto</b>		<b>\$5,500.00</b>	<b>\$0.00</b>	<b>\$0.00</b>	<b>\$5,500.00</b>
<b>Departamento 4 EDUCACION</b>					
014	CHAN AKE LUISA DEL SOCORRO	\$800.00	\$0.00	\$0.00	\$800.00
015	ARANDA ACEVEDO LOURDES ALEJANDRA	\$600.00	\$0.00	\$0.00	\$600.00
016	KOYOC HAU MARIA ANGELICA	\$600.00	\$0.00	\$0.00	\$600.00
<b>Total Depto</b>		<b>\$2,000.00</b>	<b>\$0.00</b>	<b>\$0.00</b>	<b>\$2,000.00</b>
<b>Departamento 5 DEPORTE</b>					
017	UC BASTO EDILBERTO	\$1,300.00	\$0.00	\$0.00	\$1,300.00
019	MAY COYOC ALVARO FRANCISCO	\$1,300.00	\$0.00	\$0.00	\$1,300.00
021	EROSA SILVA EDESIO	\$900.00	\$0.00	\$0.00	\$900.00
072	MAY KUYOC MARIA TOMASA	\$800.00	\$0.00	\$0.00	\$800.00
075	CAAMAL DOMINGUEZ HECTOR ANTONIO	\$1,300.00	\$0.00	\$0.00	\$1,300.00
076	LOPE MENA ALVAR ALEJANDRO	\$1,300.00	\$0.00	\$0.00	\$1,300.00
<b>Total Depto</b>		<b>\$6,900.00</b>	<b>\$0.00</b>	<b>\$0.00</b>	<b>\$6,900.00</b>
<b>Departamento 6 CULTURA</b>					
022	MAY HAU BIENVENIDO MARTIN	\$1,250.00	\$0.00	\$0.00	\$1,250.00
067	GOMEZ ROSADO LAURA ALEJANDRA	\$800.00	\$0.00	\$0.00	\$800.00
<b>Total Depto</b>		<b>\$2,050.00</b>	<b>\$0.00</b>	<b>\$0.00</b>	<b>\$2,050.00</b>
<b>Departamento 7 AGUA POTABLE</b>					
023	VILLANUEVA HAU JOSE LANDELINO	\$1,350.00	\$0.00	\$0.00	\$1,350.00
024	CASTRO OJEDA CESAR JAVIER	\$1,350.00	\$0.00	\$0.00	\$1,350.00
<b>Total Depto</b>		<b>\$2,700.00</b>	<b>\$0.00</b>	<b>\$0.00</b>	<b>\$2,700.00</b>
<b>Departamento 8 ALUMBRADO PUBLICO</b>					
025	NOVELO VILLANUEVA JUAN CARLOS	\$1,500.00	\$0.00	\$0.00	\$1,500.00
026	CHAVEZ KINIL ISMAEL	\$1,500.00	\$0.00	\$0.00	\$1,500.00
027	CAUICH HAU PEDRO ANTONIO	\$1,350.00	\$0.00	\$0.00	\$1,350.00
028	LUGO LUGO ALFONSO	\$1,200.00	\$0.00	\$0.00	\$1,200.00
<b>Total Depto</b>		<b>\$5,550.00</b>	<b>\$0.00</b>	<b>\$0.00</b>	<b>\$5,550.00</b>
<b>Departamento 9 DESARROLLO RURAL</b>					
029	ESCAMILLA CHAVEZ CARLOS FRANCISCO	\$900.00	\$0.00	\$0.00	\$900.00
<b>Total Depto</b>		<b>\$900.00</b>	<b>\$0.00</b>	<b>\$0.00</b>	<b>\$900.00</b>
<b>Departamento 10 SERVICIOS PUBLICOS</b>					
013	MAY OCH MARIA GREGORIA	\$900.00	\$0.00	\$0.00	\$900.00
030	AVILES GOMEZ ELENA	\$900.00	\$0.00	\$0.00	\$900.00



Very faint, illegible text or markings, possibly a signature or a line of text, located between the two stamps.



A small, faint mark or signature located at the bottom center of the page.

031	GONZALEZ CHAN HERNAN	\$1,800.00	\$0.00	\$0.00	\$1,800.00
033	DZIB CAAMAL FRANCISCO	\$1,500.00	\$0.00	\$0.00	\$1,500.00
035	CEME CHI AMELIO FRANCISCO	\$1,500.00	\$0.00	\$0.00	\$1,500.00
036	POOL MOLINA HECTOR	\$1,500.00	\$0.00	\$0.00	\$1,500.00
037	CANUL OCH LUIS ALBERTO	\$1,300.00	\$0.00	\$0.00	\$1,300.00
038	LLANOS CANUL LUIS	\$1,300.00	\$0.00	\$0.00	\$1,300.00
039	MUÑOZ FLORES FRANCISCO	\$700.00	\$0.00	\$0.00	\$700.00
040	MENECEZ BASTO PEDRO	\$600.00	\$0.00	\$0.00	\$600.00
041	CHI MAY GILBERTO	\$1,300.00	\$0.00	\$0.00	\$1,300.00
042	TUZ PECH SAMUEL	\$750.00	\$0.00	\$0.00	\$750.00
043	POOL PAULINO	\$750.00	\$0.00	\$0.00	\$750.00
044	CANUL Y BRAGA LIMBER SEBASTIAN	\$800.00	\$0.00	\$0.00	\$800.00
045	CHI MAY GABRIEL	\$1,000.00	\$0.00	\$0.00	\$1,000.00
048	CHULIM OJEDA JOSE PONCIANO	\$700.00	\$0.00	\$0.00	\$700.00
049	UAN PECH GREGORIO	\$1,000.00	\$0.00	\$0.00	\$1,000.00
050	CAMBRANIS ROMERO REMIGIO	\$700.00	\$0.00	\$0.00	\$700.00
051	GOMEZ MARFIL AVELINO	\$700.00	\$0.00	\$0.00	\$700.00
052	ALVAREZ SANCHEZ MARCO ANTONIO	\$700.00	\$0.00	\$0.00	\$700.00
053	PERERA MENA MANUEL JESUS	\$700.00	\$0.00	\$0.00	\$700.00
054	SOLIS CHUC GASPAR MARIANO	\$700.00	\$0.00	\$0.00	\$700.00
055	CASTILLO GALVAN ELIEZER CUAUHEMOC	\$1,300.00	\$0.00	\$0.00	\$1,300.00
057	OCH MARRUFO JORGE ABRAHAM	\$1,300.00	\$0.00	\$0.00	\$1,300.00
058	GONZALEZ JIMENEZ LEONARDO	\$800.00	\$0.00	\$0.00	\$800.00
059	SANDOVAL MENESES ALFONSO	\$1,500.00	\$0.00	\$0.00	\$1,500.00
066	QUIJANO DZUL AARON GAMALIEL	\$1,400.00	\$0.00	\$0.00	\$1,400.00
068	PUC OCH JESUS CONCEPCION	\$700.00	\$0.00	\$0.00	\$700.00
069	CUPUL POOT JOSE SILVEIRO	\$1,500.00	\$0.00	\$0.00	\$1,500.00
070	MAY GONGORA MANUEL DE JESUS	\$1,300.00	\$0.00	\$0.00	\$1,300.00
073	GIL POOT LUIS EDGARDO	\$1,500.00	\$0.00	\$0.00	\$1,500.00
081	CHAN CHI REYES JESUS	\$1,200.00	\$0.00	\$0.00	\$1,200.00
082	CANUL TUZ PETRONA MARIBEL	\$1,200.00	\$0.00	\$0.00	\$1,200.00
084	CHABLE BURGOS JOSE MODESTO	\$1,300.00	\$0.00	\$0.00	\$1,300.00
086	JIMENEZ CORREA ALDO ALFONSO	\$1,000.00	\$0.00	\$0.00	\$1,000.00
087	CETZAL DZIB GUILLERMO YAHIR	\$0.00	\$0.00	\$0.00	\$1,000.00
<b>Total Depto</b>		<b>\$37,800.00</b>	<b>\$0.00</b>	<b>\$0.00</b>	<b>\$38,800.00</b>

**Departamento 11 PRESIDENCIA**

060	HERRERA TUZ MARIO JOSE	\$1,000.00	\$0.00	\$0.00	\$1,000.00
061	CANCHE GÜEMEZ PAULINA BEATRIZ	\$800.00	\$0.00	\$0.00	\$800.00
062	BALAM CUPUL RAUL	\$700.00	\$0.00	\$0.00	\$700.00
063	POOL TUYUB SILVIA	\$800.00	\$0.00	\$0.00	\$800.00
<b>Total Depto</b>		<b>\$3,300.00</b>	<b>\$0.00</b>	<b>\$0.00</b>	<b>\$3,300.00</b>

**Total Gral.**

=====  
**\$73,400.00**      **\$0.00**      **\$0.00**      **\$74,400.00**



*Handwritten mark or signature.*